



VERACRUZ
GOBIERNO
DEL ESTADO



SEFIPLAN
Secretaría de Finanzas
y Planeación



GOBIERNO DEL ESTADO DE VERACRUZ DE IGNACIO DE LA LLAVE
INSTITUTO TECNOLÓGICO SUPERIOR DE CHICONTEPEC
PRIMER INFORME TRIMESTRAL DEL GASTO PÚBLICO DE 2024
DEL 1 DE ENERO AL 31 DE MARZO DE 2024

LEY GENERAL DE CONTABILIDAD GUBERNAMENTAL



VERACRUZ
GOBIERNO
DEL ESTADO



SEFIPLAN
Secretaría de Finanzas
y Planeación



**GOBIERNO DEL ESTADO DE VERACRUZ DE IGNACIO DE LA LLAVE
INSTITUTO TECNOLÓGICO SUPERIOR DE CHICONTEPEC
PRIMER INFORME TRIMESTRAL DEL GASTO PÚBLICO DE 2024
DEL 1 DE ENERO AL 31 DE MARZO DE 2024
APARTADO I**


**ESTADOS E INFORMES
FINANCIEROS CONTABLES**

PRIMER INFORME TRIMESTRAL DEL GASTO PÚBLICO DE 2024
GOBIERNO DEL ESTADO DE VERACRUZ DE IGNACIO DE LA LLAVE
INSTITUTO TECNOLÓGICO SUPERIOR DE CHICONTEPEC


Estado de Actividades
 Del 1 de enero al 31 de marzo de 2024
 (Cifras en Pesos)

| | 2024 | 2023 |
|--|------------------|-------------------|
| INGRESOS Y OTROS BENEFICIOS | | |
| Ingresos de la Gestión | 959,687 | 46,648 |
| Impuestos | 0 | 0 |
| Cuotas y Aportaciones de Seguridad Social | 0 | 0 |
| Contribuciones de Mejoras | 0 | 0 |
| Derechos | 0 | 0 |
| Productos | 0 | 0 |
| Aprovechamientos | 0 | 0 |
| Ingresos por Venta de Bienes y Prestación de Servicios | 959,687 | 46,648 |
| Participaciones, Aportaciones, Convenios, Incentivos Derivados de la Colaboración Fiscal y Fondos Distintos de Aportaciones, Transferencias, Asignaciones, Subsidios y Subvenciones, Pensiones y Jubilaciones | 7,969,512 | 11,141,339 |
| Participaciones, Aportaciones, Convenios, Incentivos Derivados de la Colaboración Fiscal, Fondos Distintos de Aportaciones | 0 | 0 |
| Transferencias, Asignaciones, Subsidios y Subvenciones, y Pensiones y Jubilaciones | 7,969,512 | 11,141,339 |
| Otros Ingresos y Beneficios | 725 | 1,142 |
| Ingresos Financieros | 725 | 1,142 |
| Incremento por Variación de Inventarios | 0 | 0 |
| Disminución del Exceso de Estimaciones por Pérdida o Deterioro u Obsolescencia | 0 | 0 |
| Disminución del Exceso de Provisiones | 0 | 0 |
| Otros Ingresos y Beneficios Varios | 0 | 0 |
| Total de Ingresos y Otros Beneficios | 8,929,924 | 11,189,129 |
| GASTOS Y OTRAS PÉRDIDAS | | |
| Gastos de Funcionamiento | 6,786,701 | 8,004,936 |
| Servicios Personales | 5,858,011 | 6,983,221 |
| Materiales y Suministros | 229,895 | 237,025 |
| Servicios Generales | 698,795 | 784,690 |
| Transferencia, Asignaciones, Subsidios y Otras Ayudas | 3,000 | 15,000 |
| Transferencias Internas y Asignaciones al Sector Público | 0 | 0 |
| Transferencias al Resto del Sector Público | 0 | 0 |
| Subsidios y Subvenciones | 0 | 0 |
| Ayudas Sociales | 3,000 | 15,000 |
| Pensiones y Jubilaciones | 0 | 0 |
| Transferencias a Fideicomisos, Mandatos y Contratos Análogos | 0 | 0 |
| Transferencias a la Seguridad Social | 0 | 0 |
| Donativos | 0 | 0 |
| Transferencias al Exterior | 0 | 0 |
| Participaciones y Aportaciones | 0 | 0 |
| Participaciones | 0 | 0 |
| Aportaciones | 0 | 0 |
| Convenios | 0 | 0 |
| Intereses, Comisiones y Otros Gastos de la Deuda Pública | 0 | 0 |
| Intereses de la Deuda Pública | 0 | 0 |
| Comisiones de la Deuda Pública | 0 | 0 |
| Gastos de la Deuda Pública | 0 | 0 |
| Costo por Coberturas | 0 | 0 |
| Apoyos Financieros | 0 | 0 |
| Otros Gastos y Pérdidas Extraordinarias | 0 | 0 |
| Estimaciones, Depreciaciones, Deterioros, Obsolescencia y Amortizaciones | 0 | 0 |
| Provisiones | 0 | 0 |
| Disminución de Inventarios | 0 | 0 |
| Otros Gastos | 0 | 0 |
| Inversión Pública | 0 | 0 |
| Inversión Pública no Capitalizable | 0 | 0 |
| Total de Gastos y Otras Pérdidas | 6,789,701 | 8,019,937 |
| Resultados del Ejercicio (Ahorro/Desahorro) | 2,140,223 | 3,169,191 |

Bajo protesta de decir verdad declaramos que los Estados Financieros y sus Notas son razonablemente correctos y responsabilidad del emisor.


 Elaboró
L.C. DAYRA SHECCID LARA OSORIO
 DEPTO DE RECURSOS FINANCIEROS



 Verificó
M.A. ARNULFO GOMEZ VELAZQUEZ
 SUBDIRECTOR DE SERVICIOS ADMINISTRATIVOS


 Autorizó
DR. HORADIO BAUTISTA SANTOS
 DIRECTOR GENERAL

PRIMER INFORME TRIMESTRAL DEL GASTO PÚBLICO DE 2024
GOBIERNO DEL ESTADO DE VERACRUZ DE IGNACIO DE LA LLAVE
INSTITUTO TECNOLÓGICO SUPERIOR DE CHICONTEPEC
Estado de Situación Financiera
Al 31 de marzo de 2024
(Cifras en Pesos)


| ACTIVO | 2024 | 2023 | PASIVO | 2024 | 2023 |
|---|-------------------|-------------------|---|-------------------|-------------------|
| Activo Circulante | | | Pasivo Circulante | | |
| Efectivo y Equivalentes | 13,667,316 | 15,480,685 | Cuentas por Pagar a Corto Plazo | 2,280,604 | 2,463,176 |
| Derechos a Recibir Efectivo o Equivalentes | 29,370,104 | 29,460,288 | Documentos por Pagar a Corto Plazo | 0 | 0 |
| Derechos a Recibir Bienes o Servicios | 0 | 0 | Porción a Corto Plazo de la Deuda Pública a Largo Plazo | 0 | 0 |
| Inventarios | 0 | 0 | Títulos y Valores a Corto Plazo | 0 | 0 |
| Almacenes | 0 | 0 | Pasivos Diferidos a Corto Plazo | 0 | 0 |
| Estimación por Pérdida o Deterioro de Activos Circulantes | 0 | 0 | Fondos y Bienes de Terceros en Garantía y/o Administración a Corto Plazo | 242,050 | 0 |
| Otros Activos Circulantes | 0 | 0 | Provisiones a Corto Plazo | 0 | 0 |
| | | | Otros Pasivos a Corto Plazo | 66,792 | 66,948 |
| Total de Activos Circulantes | 43,037,421 | 44,940,973 | Total de Pasivos Circulantes | 2,589,446 | 2,530,125 |
| Activo No Circulante | | | Pasivo No Circulante | | |
| Inversiones Financieras a Largo Plazo | 0 | 0 | Cuentas por Pagar a Largo Plazo | 0 | 0 |
| Derechos a Recibir Efectivo o Equivalentes a Largo Plazo | 0 | 0 | Documentos por Pagar a Largo Plazo | 0 | 0 |
| Bienes Inmuebles, Infraestructura y Construcciones en Proceso | 1,192,204 | 195,000 | Deuda Pública a Largo Plazo | 0 | 0 |
| Bienes Muebles | 9,235,006 | 6,924,963 | Pasivos Diferidos a Largo Plazo | 0 | 0 |
| Activos Intangibles | 0 | 0 | Fondos y Bienes de Terceros en Garantía y/o en Administración a Largo Plazo | 0 | 0 |
| Depreciación, Deterioro y Amortización Acumulada de Bienes | -5,319,181 | -3,573,261 | Provisiones a Largo Plazo | 0 | 0 |
| Activos Diferidos | 0 | 0 | | | |
| Estimación por Pérdida o Deterioro de Activos no Circulantes | 0 | 0 | Total de Pasivos No Circulantes | 0 | 0 |
| Otros Activos no Circulantes | 0 | 0 | | | |
| Total de Activos No Circulantes | 5,108,029 | 3,546,702 | Total del Pasivo | 2,589,446 | 2,530,125 |
| Total del Activo | 48,145,450 | 48,487,675 | HACIENDA PÚBLICA/ PATRIMONIO | | |
| | | | Hacienda Pública/Patrimonio Contribuido | 0 | 0 |
| | | | Aportaciones | 0 | 0 |
| | | | Donaciones de Capital | 0 | 0 |
| | | | Actualización de la Hacienda Pública / Patrimonio | 0 | 0 |
| | | | Hacienda Pública/Patrimonio Generado | 45,556,004 | 45,957,550 |
| | | | Resultados del Ejercicio (Ahorro / Desahorro) | 2,140,223 | 3,169,191 |
| | | | Resultados de Ejercicios Anteriores | 44,619,006 | 46,475,030 |
| | | | Revalúos | 0 | 0 |
| | | | Reservas | 0 | 0 |
| | | | Rectificaciones de Resultados de Ejercicios Anteriores | -1,203,225 | -3,686,671 |
| | | | Exceso o Insuficiencia en la Actualización de la Hacienda Pública/Patrimonio | 0 | 0 |
| | | | Resultado por Posición Monetaria | 0 | 0 |
| | | | Resultado por Tenencia de Activos no Monetarios | 0 | 0 |
| | | | Total Hacienda Pública/ Patrimonio | 45,556,004 | 45,957,550 |
| | | | Total del Pasivo y Hacienda Pública / Patrimonio | 48,145,450 | 48,487,675 |

Bajo protesta de decir verdad declaramos que los Estados Financieros y sus Notas son razonablemente correctos y responsabilidad del emisor.

Elaboró

L.C. DAYRA SHECCID LARA OSORIO
DEPTO DE RECURSOS FINANCIEROS

Verificó


M.A. ARNULFO GÓMEZ VELÁZQUEZ
SUBDIRECTOR DE SERVICIOS ADMINISTRATIVOS


Autorizó

DR. HORACIO BAUTISTA SANTOS
DIRECTOR GENERAL


PRIMER INFORME TRIMESTRAL DEL GASTO PÚBLICO DE 2024
GOBIERNO DEL ESTADO DE VERACRUZ DE IGNACIO DE LA LLAVE
INSTITUTO TECNOLÓGICO SUPERIOR DE CHICONTEPEC
Estado de Cambios en la Situación Financiera
Del 1 de enero al 31 de marzo de 2024
(Cifras en Pesos)

| | Origen | Aplicación |
|---|------------------|------------------|
| ACTIVO | 291 | 399,277 |
| Activo Circulante | 291 | 399,277 |
| Efectivo y Equivalentes | 291 | 399,277 |
| Derechos a Recibir Efectivo o Equivalentes | 0 | 0 |
| Derechos a Recibir Bienes o Servicios | 0 | 0 |
| Inventarios | 0 | 0 |
| Almacenes | 0 | 0 |
| Estimación por Pérdida o Deterioro de Activos Circulantes | 0 | 0 |
| Otros Activos Circulantes | 0 | 0 |
| Activo No Circulante | 0 | 0 |
| Inversiones Financieras a Largo Plazo | 0 | 0 |
| Derechos a Recibir Efectivo o Equivalentes a Largo Plazo | 0 | 0 |
| Bienes Inmuebles, Infraestructura y Construcciones en Proceso | 0 | 0 |
| Bienes Muebles | 0 | 0 |
| Activos Intangibles | 0 | 0 |
| Depreciación, Deterioro y Amortización Acumulada de Bienes | 0 | 0 |
| Activos Diferidos | 0 | 0 |
| Estimación por Pérdida o Deterioro de Activos no Circulantes | 0 | 0 |
| Otros Activos no Circulantes | 0 | 0 |
| PASIVO | 2,522,654 | 1,273,878 |
| Pasivo Circulante | 2,522,654 | 1,273,878 |
| Cuentas por Pagar a Corto Plazo | 2,280,604 | 1,273,878 |
| Documentos por Pagar a Corto Plazo | 0 | 0 |
| Porción a Corto Plazo de la Deuda Pública a Largo Plazo | 0 | 0 |
| Títulos y Valores a Corto Plazo | 0 | 0 |
| Pasivos Diferidos a Corto Plazo | 0 | 0 |
| Fondos y Bienes de Terceros en Garantía y/o Administración a Corto Plazo | 242,050 | 0 |
| Provisiones a Corto Plazo | 0 | 0 |
| Otros Pasivos a Corto Plazo | 0 | 0 |
| Pasivo No Circulante | 0 | 0 |
| Cuentas por Pagar a Largo Plazo | 0 | 0 |
| Documentos por Pagar a Largo Plazo | 0 | 0 |
| Deuda Pública a Largo Plazo | 0 | 0 |
| Pasivos Diferidos a Largo Plazo | 0 | 0 |
| Fondos y Bienes de Terceros en Garantía y/o en Administración a Largo Plazo | 0 | 0 |
| Provisiones a Largo Plazo | 0 | 0 |
| HACIENDA PÚBLICA/ PATRIMONIO | 3,223,042 | 1,792,228 |
| Hacienda Pública/Patrimonio Contribuido | 0 | 0 |
| Aportaciones | 0 | 0 |
| Donaciones de Capital | 0 | 0 |
| Actualización de la Hacienda Pública / Patrimonio | 0 | 0 |
| Hacienda Pública/Patrimonio Generado | 3,223,042 | 1,792,228 |
| Resultados del Ejercicio (Ahorro / Desahorro) | 0 | 1,792,228 |
| Resultados de Ejercicios Anteriores | 3,223,042 | 0 |
| Revalúos | 0 | 0 |
| Reservas | 0 | 0 |
| Rectificaciones de Resultados de Ejercicios Anteriores | 0 | 0 |
| Exceso o Insuficiencia en la Actualización de la Hacienda Pública/Patrimonio | 0 | 0 |
| Resultado por Posición Monetaria | 0 | 0 |
| Resultado por Tenencia de Activos no Monetarios | 0 | 0 |

Bajo protesta de decir verdad declaramos que los Estados Financieros y sus Notas son razonablemente correctos y responsabilidad del emisor.


Elaboró
L.C. DAYRA SHECID LARA OSORIO
DEPTO DE RECURSOS FINANCIEROS



Verificó
M.A. ARNULFO GOMEZ VELAZQUEZ
SUBDIRECTOR DE SERVICIOS ADMINISTRATIVOS



Autorizó
DR. HORACIO BAUTISTA SANTOS
DIRECTOR GENERAL


PRIMER INFORME TRIMESTRAL DEL GASTO PÚBLICO DE 2024
GOBIERNO DEL ESTADO DE VERACRUZ DE IGNACIO DE LA LLAVE
INSTITUTO TECNOLÓGICO SUPERIOR DE CHICONTEPEC
Estado Analítico del Activo
Del 1 de enero al 31 de marzo de 2024
(Cifras en Pesos)

| Concepto | Saldo Inicial 1 | Cargos del Periodo 2 | Abonos del Periodo 3 | Saldo Final 4=(1+2-3) | Variación del Periodo (4-1) |
|---|--------------------|-------------------------|-------------------------|--------------------------|--------------------------------|
| ACTIVO | 47,746,465 | 30,292,386 | 29,893,400 | 48,145,450 | 398,985 |
| Activo Circulante | 42,638,435 | 30,292,386 | 29,893,400 | 43,037,421 | 398,985 |
| Efectivo y Equivalentes | 13,268,039 | 21,363,186 | 20,963,909 | 13,667,316 | 399,277 |
| Derechos a Recibir Efectivo o Equivalentes | 29,370,396 | 8,929,199 | 8,929,490 | 29,370,104 | -292 |
| Derechos a Recibir Bienes o Servicios | 0 | 0 | 0 | 0 | 0 |
| Inventarios | 0 | 0 | 0 | 0 | 0 |
| Almacenes | 0 | 0 | 0 | 0 | 0 |
| Estimación por Pérdida o Deterioro de Activos Circulantes | 0 | 0 | 0 | 0 | 0 |
| Otros Activos Circulantes | 0 | 0 | 0 | 0 | 0 |
| Activo No Circulante | 5,108,029 | 0 | 0 | 5,108,029 | 0 |
| Inversiones Financieras a Largo Plazo | 0 | 0 | 0 | 0 | 0 |
| Derechos a Recibir Efectivo o Equivalentes a Largo Plazo | 0 | 0 | 0 | 0 | 0 |
| Bienes Inmuebles, Infraestructura y Construcciones en Proceso | 1,192,204 | 0 | 0 | 1,192,204 | 0 |
| Bienes Muebles | 9,235,006 | 0 | 0 | 9,235,006 | 0 |
| Activos Intangibles | 0 | 0 | 0 | 0 | 0 |
| Depreciación, Deterioro y Amortización Acumulada de Bienes | -5,319,181 | 0 | 0 | -5,319,181 | 0 |
| Activos Diferidos | 0 | 0 | 0 | 0 | 0 |
| Estimación por Pérdida o Deterioro de Activos no Circulantes | 0 | 0 | 0 | 0 | 0 |
| Otros Activos no Circulantes | 0 | 0 | 0 | 0 | 0 |

Bajo protesta de decir verdad declaramos que los Estados Financieros y sus Notas son razonablemente correctos y responsabilidad del emisor.

Elaboró

L.C. DAYRA SHECCID LARA OSORIO
DEPTO DE RECURSOS FINANCIEROS


Verificó

M.A. ARNULFO GOMEZ VELAZQUEZ
SUBDIRECTOR DE SERVICIOS ADMINISTRATIVOS


Autorizó

DR. HORACIO BAUTISTA SANTOS
DIRECTOR GENERAL


PRIMER INFORME TRIMESTRAL DEL GASTO PÚBLICO DE 2024
GOBIERNO DEL ESTADO DE VERACRUZ DE IGNACIO DE LA LLAVE
INSTITUTO TECNOLÓGICO SUPERIOR DE CHICONTEPEC
Estado Analítico de la Deuda y Otros Pasivos
Del 1 de enero al 31 de marzo de 2024
(Cifras en Pesos)

| Denominación de las Deudas | Moneda de Contratación | Institución o País Acreedor | Saldo Inicial del Periodo | Saldo Final del Periodo |
|--|------------------------|-----------------------------|---------------------------|-------------------------|
| DEUDA PÚBLICA | | | | |
| Corto Plazo | | | | |
| Deuda Interna | | | 0 | 0 |
| Instituciones de Crédito | | | 0 | 0 |
| Títulos y Valores | | | 0 | 0 |
| Arrendamientos Financieros | | | 0 | 0 |
| Deuda Externa | | | 0 | 0 |
| Organismos Financieros Internacionales | | | 0 | 0 |
| Deuda Bilateral | | | 0 | 0 |
| Títulos y Valores | | | 0 | 0 |
| Arrendamientos Financieros | | | 0 | 0 |
| Subtotal de Deuda Pública a Corto Plazo | | | 0 | 0 |
| Largo Plazo | | | | |
| Deuda Interna | | | 0 | 0 |
| Instituciones de Crédito | | | 0 | 0 |
| Títulos y Valores | | | 0 | 0 |
| Arrendamientos Financieros | | | 0 | 0 |
| Deuda Externa | | | 0 | 0 |
| Organismos Financieros Internacionales | | | 0 | 0 |
| Deuda Bilateral | | | 0 | 0 |
| Títulos y Valores | | | 0 | 0 |
| Arrendamientos Financieros | | | 0 | 0 |
| Subtotal de Deuda Pública a Largo Plazo | | | 0 | 0 |
| Total de Otros Pasivos | | | 3,621,274 | 2,589,446 |
| Total de Deuda Pública y Otros Pasivos | | | 3,621,274 | 2,589,446 |

Bajo protesta de decir verdad declaramos que los Estados Financieros y sus Notas son razonablemente correctos y responsabilidad del emisor


Elaboró
L.C. DAYRA SHECCID LARA OSORIO
DEPTO DE RECURSOS FINANCIEROS


Verificó
M.A. ARNULFO GOMEZ VELAZQUEZ
SUBDIRECTOR DE SERVICIOS ADMINISTRATIVOS


Autorizó
DR. HORACIO BAUTISTA SANTOS
DIRECTOR GENERAL

PRIMER INFORME TRIMESTRAL DEL GASTO PÚBLICO DE 2024


**GOBIERNO DEL ESTADO DE VERACRUZ DE IGNACIO DE LA LLAVE
INSTITUTO TECNOLÓGICO SUPERIOR DE CHICONTEPEC**

**Estado de Variación en la Hacienda Pública
Del 1 de enero al 31 de marzo de 2024**

(Cifras en Pesos)

| Concepto | Hacienda Pública/Patrimonio Contribuido | Hacienda Pública/Patrimonio Generado de Ejercicios Anteriores | Hacienda Pública/Patrimonio Generado del Ejercicio | Exceso o Insuficiencia en la Actualización de la Hacienda Pública / Patrimonio | TOTAL |
|--|---|---|--|--|-------------------|
| Hacienda Pública / Patrimonio Contribuido Neto de 2023 | 0 | | | | 0 |
| Aportaciones | 0 | | | | 0 |
| Donaciones de Capital | 0 | | | | 0 |
| Actualización de la Hacienda Pública/Patrimonio | 0 | | | | 0 |
| Hacienda Pública/Patrimonio Generado Neto de 2023 | | 40,192,739 | 3,932,451 | | 44,125,190 |
| Resultados del Ejercicio (Ahorro/Desahorro) | | | 3,932,451 | | 3,932,451 |
| Resultados de Ejercicios Anteriores | | 41,395,964 | | | 41,395,964 |
| Revalúos | | 0 | | | 0 |
| Reservas | | 0 | | | 0 |
| Rectificaciones de Resultados de Ejercicios Anteriores | | -1,203,225 | | | -1,203,225 |
| Exceso o Insuficiencia en la Actualización de la Hacienda Pública / Patrimonio Neto de 2023 | | | | 0 | 0 |
| Resultado por Posición Monetaria | | | | 0 | 0 |
| Resultado por Tenencia de Activos no Monetarios | | | | 0 | 0 |
| Hacienda Pública/Patrimonio Neto Final del Ejercicio 2023 | 0 | 40,192,739 | 3,932,451 | 0 | 44,125,190 |
| Cambios en la Hacienda Pública/Patrimonio Neto de 2024 | 0 | | | | 0 |
| Aportaciones | 0 | | | | 0 |
| Donaciones de Capital | 0 | | | | 0 |
| Actualización de la Hacienda Pública/Patrimonio | 0 | | | | 0 |
| Variaciones de la Hacienda Pública/Patrimonio Neto de 2024 | | 3,223,042 | -1,792,228 | | 1,430,814 |
| Resultados del Ejercicio (Ahorro/Desahorro) | | | 2,140,223 | | 2,140,223 |
| Resultados de Ejercicios Anteriores | | 3,223,042 | -3,932,451 | | -709,409 |
| Revalúos | | | 0 | | 0 |
| Reservas | | | 0 | | 0 |
| Rectificaciones de Resultados de Ejercicios Anteriores | | | 0 | | 0 |
| Cambios en el Exceso o Insuficiencia en la Actualización de la Hacienda Pública / Patrimonio Neto de 2024 | | | | 0 | 0 |
| Resultado por Posición Monetaria | | | | 0 | 0 |
| Resultado por Tenencia de Activos no Monetarios | | | | 0 | 0 |
| Hacienda Pública / Patrimonio Neto Final de 2024 | 0 | 43,415,781 | 2,140,223 | 0 | 45,556,004 |

Bajo protesta de decir verdad declaramos que los Estados Financieros y sus Notas son razonablemente correctos y responsabilidad del emisor

Elaboró

L.C. DAYRA SHECCID LARA OSORIO
DEPTO DE RECURSOS FINANCIEROS

Verificó

M.A. ARNULFO GOMEZ VELAZQUEZ
SUBDIRECTOR DE SERVICIOS ADMINISTRATIVOS

Autorizó


DR. HORACIO BAUTISTA SANTOS
DIRECTOR GENERAL

PRIMER INFORME TRIMESTRAL DEL GASTO PÚBLICO DE 2024
GOBIERNO DEL ESTADO DE VERACRUZ DE IGNACIO DE LA LLAVE
INSTITUTO TECNOLÓGICO SUPERIOR DE CHICONTEPEC
Estado de Flujos de Efectivo
Del 1 de enero al 31 de marzo de 2024
(Cifras en Pesos)

| Concepto | 2024 | 2023 |
|--|-------------------|-------------------|
| Flujos de Efectivo de las Actividades de Operación | | |
| Origen | 8,929,924 | 11,189,129 |
| Impuestos | 0 | 0 |
| Cuotas y Aportaciones de Seguridad Social | 0 | 0 |
| Contribuciones de mejoras | 0 | 0 |
| Derechos | 0 | 0 |
| Productos | 0 | 0 |
| Aprovechamientos | 0 | 0 |
| Ingresos por Venta de Bienes y Prestación de Servicios | 959,687 | 46,648 |
| Participaciones y Aportaciones, Convenios, Incentivos Derivados de la Colaboración Fiscal y Fondos Distintos de Aportaciones | 0 | 0 |
| Transferencias, Asignaciones y Subsidios y Subvenciones, y Pensiones y Jubilaciones | 7,969,512 | 11,141,339 |
| Otros Orígenes de Operación | 725 | 1,142 |
| Aplicación | 6,789,701 | 8,019,936 |
| Servicios Personales | 5,858,011 | 6,983,221 |
| Materiales y Suministros | 229,895 | 237,025 |
| Servicios Generales | 698,795 | 784,690 |
| Transferencias Internas y Asignaciones al Sector Público | 0 | 0 |
| Transferencias al resto del Sector Público | 0 | 0 |
| Subsidios y Subvenciones | 0 | 0 |
| Ayudas Sociales | 3,000 | 15,000 |
| Pensionamientos y Jubilaciones | 0 | 0 |
| Transferencias a Fideicomisos, Mandatos y Contratos Análogos | 0 | 0 |
| Transferencias a la Seguridad Social | 0 | 0 |
| Donativos | 0 | 0 |
| Transferencias al Exterior | 0 | 0 |
| Participaciones | 0 | 0 |
| Aportaciones | 0 | 0 |
| Convenios | 0 | 0 |
| Otras Aplicaciones de Operación | 0 | 0 |
| Flujos Netos de Efectivo por Actividades de Operación | 2,140,223 | 3,169,193 |
| Flujos de Efectivo de las Actividades de Inversión | | |
| Origen | 0 | 0 |
| Bienes Inmuebles, Infraestructura y Construcciones en Proceso | 0 | 0 |
| Bienes Muebles | 0 | 0 |
| Otros Orígenes de Inversión | 0 | 0 |
| Aplicación | 709,409 | 1,489,784 |
| Bienes Inmuebles, Infraestructura y Construcciones en Proceso | 0 | 0 |
| Bienes Muebles | 0 | 0 |
| Otras Aplicaciones de Inversión | 709,409 | 1,489,784 |
| Flujos Netos de Efectivo por Actividades de Inversión | -709,409 | -1,489,784 |
| Flujo de Efectivo de las Actividades de Financiamiento | | |
| Origen | 291 | 3,052 |
| Endeudamiento Neto | 0 | 0 |
| Interno | 0 | 0 |
| Externo | 0 | 0 |
| Otros Orígenes de Financiamiento | 291 | 3,052 |
| Aplicación | 1,031,828 | 225,272 |
| Servicios de la Deuda | 0 | 0 |
| Interno | 0 | 0 |
| Externo | 0 | 0 |
| Otras Aplicaciones de Financiamiento | 1,031,828 | 225,272 |
| Flujos netos de Efectivo por Actividades de Financiamiento | -1,031,537 | -222,220 |
| Incremento/Disminución Neta en el Efectivo y Equivalentes al Efectivo | 399,277 | 1,457,189 |
| Efectivo y Equivalentes al Efectivo al inicio del Ejercicio | 13,268,039 | 14,023,497 |
| Efectivo y Equivalentes al Efectivo al final del Ejercicio | 13,667,316 | 15,480,685 |

Bajo protesta de decir verdad declaramos que los Estados Financieros y sus Notas son razonablemente correctos y responsabilidad del emisor.


Elaboró


L.C. DAYRA SHECCID LARA OSORIO
DEPTO DE RECURSOS FINANCIEROS

Verificó


M.A. ARNULFO GOMEZ VELAZQUEZ
SUBDIRECTOR DE SERVICIOS ADMINISTRATIVOS

Autorizó


DR. HORACIO BAUTISTA SANTOS
DIRECTOR GENERAL

PRIMER INFORME TRIMESTRAL DEL GASTO PÚBLICO DE 2024
GOBIERNO DEL ESTADO DE VERACRUZ DE IGNACIO DE LA LLAVE
INSTITUTO TECNOLÓGICO SUPERIOR DE CHICONTEPEC
Informe sobre Pasivos Contingentes
Al 31 de marzo de 2024
(Cifras en Pesos)



SECRETARIA DE FINANZAS Y PLANEACION
INSTITUTO TECNOLÓGICO SUPERIOR DE CHICONTEPEC
INTEGRACION Y JUSTIFICACION DE CUENTAS AL 31 DE MARZO DE 2024.

| JUICIO | AUTORIDAD | PASIVO CONTINGENTE |
|--------------|-------------|-----------------------|
| 435/2018-III | TCA | \$255,752.56 |
| 1132/VI/2016 | Junta Local | \$812,829.70 |
| 631/2021-I | TCA | \$477,764.48 |
| 1019/VI/2014 | Junta Local | \$137,736.48 |
| TOTAL | | \$1,684,083.22 |

Bajo protesta de decir verdad declaramos que los Estados Financieros y sus Notas son razonablemente correctos y son responsabilidad

Elaboró
L.C. DAYRA SHECCID LARA OSORIO
DEPTO DE RECURSOS FINANCIEROS

Verificó
M.A. ARNULFO GOMEZ VELAZQUEZ
SUBDIRECTOR DE SERVICIOS ADMINISTRATIVOS

Autorizó
DR. HORACIO BAUTISTA SANTOS
DIRECTOR GENERAL

NOTAS AL ESTADO DE FLUJO DE EFECTIVO

| Concepto | 2024 | 2023 |
|--|----------|----------|
| Efectivo | 0 | 0 |
| Bancos/Tesorería | 0 | 0 |
| Bancos/Dependencias y Otros | 0 | 0 |
| Inversiones Temporales (Hasta 3 meses) | 0 | 0 |
| Fondos con Afectación Específica | 0 | 0 |
| Depósitos de Fondos de Terceros en Garantía y/o Administración | 0 | 0 |
| Otros Efectivos y Equivalentes | 0 | 0 |
| Total de Efectivo y Equivalentes | 0 | 0 |

| Concepto | 2024 | 2023 |
|--|------------------|------------------|
| Resultados del Ejercicio Ahorro/Desahorro | 2,140,223 | 3,169,191 |
| <i>Movimientos de partidas (o rubros) que no afectan al efectivo.</i> | 0 | 0 |
| Depreciación | 0 | 0 |
| Amortización | 0 | 0 |
| Incrementos en las provisiones | 0 | 0 |
| Incremento en inversiones producido por revaluación | 0 | 0 |
| Ganancia/pérdida en venta de bienes muebles, inmuebles e intangibles | 0 | 0 |
| Incremento en cuentas por cobrar | 0 | 0 |
| Flujos de Efectivo Netos de las Actividades de Operación | 2,140,223 | 3,169,191 |





INSTITUTO TECNOLÓGICO SUPERIOR DE CHICONTEPEC

NOTAS A LOS ESTADOS FINANCIEROS CORRESPONDIENTES AL MES DE MARZO DE 2024

A) NOTAS DE DESGLOSE

I) NOTAS AL ESTADO DE SITUACIÓN FINANCIERA

1.- EFECTIVO Y/O EQUIVALENTES

El saldo de la cuenta de **BANCOS** es por la cantidad de:

\$ 13,667,316.30 (Trece Millones Seiscientos Sesenta Y Siete Mil, Trescientos Dieciséis Pesos 30/100 M.N.)

Este saldo se encuentra integrado por:

- **CTA. 00163876322 INGRESOS PROPIOS**

\$ 1,880,532.62 (Un Millón Ochocientos Ochenta Mil Quinientos Treinta Y Dos Pesos 62/100 M.N.)

- **CTA. 00163586596 SUBSIDIO ESTATAL**

\$ 5,954,945.35 (Cinco Millones Novecientos Cincuenta Y Cuatro Mil, Novecientos Cuarenta Y Cinco Pesos 35/100 M. N.)

- **CTA 00163513483 SUBSIDIO FEDERAL**

\$ 5,124,760.75 (Cinco Millones Ciento Veinticuatro Mil Setecientos Sesenta Pesos 75/100 M.N.)

- **CTA. 0119544429 SUBSIDIO FEDERAL 2023 ITSCHI**

\$ 0.00 (Cero Pesos 0/100 M. N.)

- **CTA 0119544364 SUBSIDIO ESTATAL 2023 ITSCHI**

\$ 0.00 Cero Pesos 0/100 M. N.)

- **CTA. 0121721267 SUBSIDIO FED24**

\$ 10,023.07 (*Diez Mil Veintitres Pesos 07/100 M. N.*)

- **CTA 121721283 SUBSIDIO EDO24**

\$ 697,054.51 (*Seiscientos Noventa Y Siete Mil Cincuenta Y Cuatro Pesos 51/100 M.N.*)

2.-DERECHOS A RECIBIR EN EFECTIVO Y EQUIVALENTES \$ 29,370,104.82 (*Veintinueve Millones Trescientos Setenta Mil Ciento Cuatro Pesos 82/100 M.N.*)

TOTAL, DE CUENTAS POR COBRAR A ENTIDADES FEDERATIVAS: \$ 29,297,475.65 (*Veintinueve Millones Doscientos Noventa Y Siete Mil Cuatrocientos Setenta Y Cinco Pesos 65/100 M.N.*) integrada de la siguiente manera:

1-1-2-2-0006-0001 SECRETARIA DE FINANZAS Y PLANEACION 2011:

- **ADEUDO 2008:** \$14,865.37 (*Catorce mil, ochocientos sesenta y cinco pesos 37/100 M.N.*)
- **ADEUDO 2009:** \$2,065,136.90 (*Dos millones sesenta y cinco mil, ciento treinta y seis pesos 90/100 M.N.*)
- **ADEUDO 2010:** \$ 293,278.49 (*Doscientos Noventa y Tres Mil Doscientos Setenta y Ocho Pesos 49/100 M. N.*)
- **ADEUDO 2011:** \$ 22,156.00 (*Veintidós Mil Ciento Cincuenta y Seis Pesos 00/100 M. N.*)
- **ADEUDO 2012:** \$291,782.66 (*Doscientos Noventa y Un Mil Setecientos Ochenta y Dos Pesos 66 /100 M.N.*)
- **ADEUDO 2013:** \$2,099,168.01 (*Dos Millones Noventa y Nueve Mil Ciento Sesenta y Ocho Pesos 01 /100 M.N.*)
- **ADEUDO 2014:** \$ 9,069,799.00 (*Nueve Millones Sesenta y Nueve Mil Setecientos Noventa y Nueve Pesos 00/100 M.N.*)
- **ADEUDO 2015** \$9,462,270.21 (*Nueve Millones Cuatrocientos Sesenta y Dos Mil Doscientos Setenta Pesos 21/100 M.N*)

1-1-2-2-0006-0003 SECRETARIA DE FINANZAS Y PLANEACION:

- **ADEUDO 2016:** \$3,291,509.75 (*Tres millones doscientos noventa y unos mil quinientos nueve pesos 75/100 M.N*)
- **ADEUDO 2017:** \$2,110,668.64 (*Dos millones ciento Diez Mil Seiscientos Sesenta y Ocho pesos 64/100 64/100 M.N*)
- **ADEUDO 2018:** \$ 391,250.23 (*Trescientos noventa y unos mil doscientos cincuenta pesos 23/100 M.N*)
- **ADEUDO 2019:** \$185,590.00 (*Ciento Ochenta Y Cinco Mil Quinientos Noventa Pesos 00/100 M.N.*)

El saldo de la cuenta **DEUDORES DIVERSOS**, es por la cantidad de: **\$ 72,629.17** (*Setenta Y Dos Mil Seiscientos Veintinueve Pesos 17/100 M.N.*) integrada:

- **1-1-2-3-0001-0001 SUJETOS A COMPROBAR 2018 Y EJ ANTERIORES: 72,629.17** (*Setenta Y Dos Mil Seiscientos Veintinueve Pesos 17/100 M.N*)



3.- BIENES MUEBLES, INMUEBLES E INTANGIBLES BIENES MUEBLES

El saldo de la cuenta de **BIENES MUEBLES** es por la cantidad de: **\$ 9,235,006.66** (Nueve Millones Doscientos Treinta Y Cinco Mil Cincuenta Y Cinco Pesos 68/100 M. N.).

Representan los activos fijos del Instituto Tecnológico Superior de Chicontepec. Se integra de la siguiente manera:

-
- **MOBILIARIO Y EQ. DE OFICINA: \$186,891.98** (Ciento Ochenta Y Seis Mil Ochocientos Noventa Y Un Pesos 98/100 M. N.).
- **MUEBLES Y ESTANTERIA: \$6,799.00** (Seis Mil Setecientos Noventa y Nueve Pesos 00/100 M.N.)
- **BIENES INFORMATICOS: \$ 3,110,496.17** (Tres Millones Ciento Diez Mil Seiscientos Cuatrocientos Noventa Y Seis Pesos 17/100 M. N.).
- **EQUIPO AUDIOVISUAL: \$474,342.53** (Cuatrocientos Setenta y Cuatro Mil Trescientos Cuarenta Y Dos Pesos 53/100 M.N.)
- **EQUIPO FOTOGRAFICO: \$41,627.20** (Cuarenta y unos mil seiscientos veintisiete Pesos 20/100 M.N.).
- **MUEBLES ESCOLARES: \$508,466.01** (Quinientos Ocho Mil Cuatrocientos Sesenta Y Seis Pesos 01/100 M.N.)
- **VEHICULOS PARA SERVICIOS ADMINISTRATIVOS: \$548,070.00** (Quinientos Cuarenta y Ocho Mil Setenta Pesos 00/100 M.N.)
- **MAQUINARIA Y EQUIPO AGROPECUARIO: \$ 1,449,848.40** (Un Millón Cuatrocientos Cuarenta Y Nueve Mil Ochocientos Cuarenta Y Ocho Pesos 40/100 M.N.)
- **MAQUINARIA Y EQUIPO PARA SUMINISTRO DE A: \$ 109,999.99** (Ciento Nueve Mil Novecientos Noventa Y Nueve 99/100 M.N.)
- **SISTEMAS DE AIRE ACONDICIONADO: \$722,600.00** (Setecientos Veintidós Mil Seiscientos Pesos 00/100 M.N.)
- **EQUIPOS Y APARATOS DE COMUNICACIONES, TELECOMUNICACIONES: \$ 495,933.04** (Cuatrocientos Noventa Y Cinco Mil, Novecientos Treinta Y Tres Pesos 04/100 M.N.)
- **MAQUINARIA Y EQUIPO ELECTRICO Y ELECTRONICO: \$2,157.77** (Dos Mil Ciento Cincuenta Y Siete Pesos 77/100 M. N.)
- **MAQUINARIA Y EQUIPO PARA TALLERES: \$283,309.55** (Doscientos Ochenta y Tres Mil Trescientos Nueve Pesos 55/100 M.N.)
- **BIENES PARA BIBLIOTECAS Y MUSEOS: \$1, 234,470.03** (Un Millón, Doscientos Treinta y Cuatro Mil, Cuatrocientos Setenta pesos 03/100 M. N.)
- **EQUIPOS DE MEDICION: \$59,994.99** (Cincuenta y Nueve Mil Novecientos Noventa Y Cuatro Pesos 99/100 M.N.)

El saldo Del rubro **TOTAL BIENES INMUEBLES, INFRAESTRUCTURA Y CONS.** Es por la cantidad de: **\$ 1,192,204.75** (Un Millón Ciento Noventa Y Dos Mil Doscientos Cuatro Pesos 75/100 M. N.).

- **TERRENOS PARA LA CONSTRUCCIÓN DE INMUEBL: \$195,000.00**
- **OTROS BIENES INMUEBLES: \$97,204.75**



PASIVOS:

CUENTAS POR PAGAR: El saldo en esta cuenta al 31 de marzo de 2024 **\$2,589,446.29** (Dos Millones Quinientos Ochenta Y Nueve Mil Cuatrocientos Cuarenta Y Seis Pesos 29/100 M.N.) integrada de la siguiente manera:

- **2-1-1-0-0000-0000 CUENTAS POR PAGAR A CORTO PLAZO**
 - **2-1-1-1-0000-0000 SERVICIOS PERSONALES POR P AGAR A CORTO P: \$ 2,791,190.61** (Dos Millones Setecientos Noventa y Un Mil Ciento Noventa Pesos 61/100 M.N.)
 - **2-1-1-2-0000-0000 PROVEEDORES P PAGAR A CORTO PLAZO: \$ 98,054.14** (Noventa Y Ocho Mil Cincuenta Y Cuatro Pesos 14/100 M.N.)
 - **2-1-1-7-0000-0000 RETENCIONES Y CONTRIBUCIONES POR P AGAR A: \$ -608,640.71** (Seiscientos Ocho Mil Seiscientos Cuarenta Pesos 51/100 M.N.)
 - **2-1-6-1-0000-0000 FONDOS EN GARANTIA A CORTO PLAZO: \$242,050.00** (Doscientos Cuarenta Y Dos Mil Cincuenta Pesos 46/100 M.N.)

- **2-1-9-9-0000-0000 OTROS PASIVOS CIRCULANTES: \$ 66,792.25** (Sesenta Y Seis Mil Setecientos Noventa Y Dos Pesos 25/100 M.N.)

| CONCEPTO | 30 DIAS |
|----------------------------|------------------|
| REMUNERACIONES AL PERSONAL | \$ -3,242,264.56 |



II) NOTAS AL ESTADO DE ACTIVIDADES: LOS INGRESOS OBTENIDOS Y LA APLICACIÓN DE LOS EGRESOS DEL INSTITUTO SE DESGLOZAN DE LA SIGUIENTE MANERA:

| CONCEPTO | SUBSUBTOTAL ACUMULADO | TOTAL |
|---|-----------------------|---------------------|
| INGRESOS DE GESTION SERVICIOS A ESTUDIANTES | 959,687.38 | |
| SUBSIDIO ESTATAL | 3,873,259.12 | |
| SUBSIDIO FEDERAL | 4,096,253.00 | |
| OTROS INGRESOS | 725.26 | 8,929,924.76 |
| EGRESOS: | | |
| SERVICIOS PERSONALES | -5,858,011.04 | |
| MATERIALES Y SUMINISTROS | -229,895.20 | |
| SERVICIOS GENERALES | -698,795.30 | -6,789,701.54 |
| TRANSFERENCIAS, ASIGNACIONES | -3,000.00 | |
| RESULTADO DEL EJERCICIO | | 2,140,223.22 |

III) NOTAS AL ESTADO DE VARIACION EN LA HACIENDA PUBLICA /PATRIMONIO

| | |
|---|------------------|
| HACIENDA PUBLICA/PATRIMONIO NETO 2023 | \$ 44,125,190.63 |
| RESULTADO DEL EJERCICIO AHORRO/DESAHORRO | \$ 2,140,223.22 |
| SALDO NETO HACIENDA PUBLICA/PATRIMONIO 2024 | \$ 45,556,004.59 |

IV) NOTAS AL ESTADO DE FLUJO DE EFECTIVO

| | |
|--|------------------|
| TOTAL, EFECTIVO Y EQUIVALENTES AL EFECTIVO AL FINAL DEL EJERCICIO | \$ 13,667,316.30 |
| TOTAL, EFECTIVO Y EQUIVALENTES AL EFECTIVO AL INICIO DEL EJERCICIO | \$ 13,268,039.19 |
| INCREMENTO / DISMINUCIÓN NETA EN EL EFECTIVO | 399,277.11 |

B) NOTAS DE MEMORIA (CUENTAS DE ORDEN)

Cuentas de Orden Contables

JUICIOS PENDIENTES \$ 1,684,083.22

Cuentas de Orden Presupuestarias.

Cuentas de Ingresos:

| | | |
|------------------------------------|------|-------------------|
| Total Ley de Ingresos Estimada | 8110 | \$ 17,840,459.00 |
| Total Ley de Ingresos por Ejecutar | 8120 | \$ -25,328,956.83 |
| Total Ley de Ingresos Modificada | 8130 | \$ 16,418,658.00 |
| Total Ley de Ingresos Devengada | 8140 | \$ 0.00 |
| Total Ley de Ingresos Recaudada | 8150 | \$ -8,929,924.76 |

Cuentas de Egresos

| | | |
|--|------|-------------------|
| Total Servicios Personales | 8211 | \$ -15,269,709.00 |
| Total Materiales y Suministros | 8212 | \$ -821,079.00 |
| Total Servicios Generales | 8213 | \$ -1,749,671.00 |
| Total de transferencias, asignaciones, subsidios | | \$ 0.00 |
| Total bienes muebles, inmuebles e intangibles | 8215 | \$ 0.00 |
| Total inversión pública | 8216 | \$ 0.00 |
| Total Presupuesto de Egresos Aprobado | 8217 | \$ -17,840,459.00 |
| Total Presupuesto de Egresos por Ejercer | 8220 | \$ 14,697,694.59 |
| Total Modificada al Presupuesto de Egresos | | \$ -16,418,658.00 |
| Total, Presupuesto de Egresos Comprometido | 8240 | \$ 12,771,485.46 |
| Total, Presupuesto de Egresos Devengado | 8250 | \$ 0.00 |
| Total, Presupuesto de Egresos Ejercido | 8260 | \$ 0.00 |
| Total, Presupuesto de Egresos Pagado | 8270 | \$ 6,789,551.54 |



C) NOTAS DE GESTIÓN ADMINISTRATIVA




EL INSTITUTO TECNOLÓGICO SUPERIOR DE CHICONTEPEC ES UN ORGANISMO PÚBLICO DESCENTRALIZADO, CON PERSONALIDAD JURÍDICA Y PATRIMONIO PROPIO, SEGÚN EL DECRETO DE CREACIÓN PUBLICADO EN LA GACETA OFICIAL DEL ESTADO EL 04 DE AGOSTO DE 2008, TIENE COMO OBJETIVO PRINCIPAL PROMOVER EL DESARROLLO INTEGRAL Y ARMÓNICO DEL EDUCANDO EN RELACIÓN CON LOS DEMÁS, CONSIGO MISMO Y CON SU ETORNO; MEDIANTE UNA FORMACIÓN INTELECTUAL QUE LOS CAPACITE EN EL MANEJO DE LOS MÉTODOS Y LOS LENGUAJES, SUSTENTADOS EN LOS PRINCIPIOS DE IDENTIDAD NACIONAL, JUSTICIA, DEMOCRACIA, INDEPENDENCIA, SOBERANÍA Y SOLIDARIDAD; Y EN LA RECREACIÓN, EL DEPORTE Y LA CULTURA, QUE LE PERMITAN UNA MENTE Y UN CUERPO SANO.

EL PATRIMONIO DEL INSTITUTO TECNOLÓGICO SUPERIOR DE CHICONTEPEC, SE CONSTITUYE POR SUBSIDIOS QUE OTORGA EL GOBIERNO FEDERAL Y ESTATAL E INGRESOS PROPIOS PERCIBIDOS, LOS BIENES MUEBLES E INMUEBLES QUE ADQUIERA POR CUALQUIER TÍTULO LEGAL PARA EL CUMPLIMIENTO DE SU OBJETIVO.

LOS ESTADOS FINANCIEROS SE PREPARAN DE ACUERDO CON LAS CARACTERÍSTICAS TÉCNICAS DEFINIDAS POR LA LEY GENERAL DE CONTABILIDAD GUBERNAMENTAL, ASÍ COMO EL MARCO CONCEPTUAL APROBADO POR LA CONAC Y SUPLETORIAMENTE POR EL CÓDIGO FINANCIERO PARA EL ESTADO DE VERACRUZ.

EL INSTITUTO TECNOLÓGICO SUPERIOR DE CHICONTEPEC, TRIBUTA EN EL TÍTULO III DE LA LEY DEL IMPUESTO SOBRE LA RENTA VIGENTE PARA EL 2013 CORRESPONDIENTE A LAS PERSONAS MORALES CON FINES NO LUCRATIVOS, EN VIRTUD EN LO DISPUESTO POR EL ARTÍCULO 102 ÚLTIMO PÁRRAFO EN LOS CUALES SE SEÑALA QUE LOS ORGANISMOS DESCENTRALIZADOS QUE NO TRIBUTEN CONFORME AL TÍTULO II DE LA LEY DEL ISR, SOLO TENDRÁN LA OBLIGACIÓN DE RETENER Y ENTERAR EL IMPUESTO Y EXIGIR LA DOCUMENTACIÓN QUE REUNA LOS REQUISITOS FISCALES, CUANDO HAGAN PAGOS A TERCEROS Y ESTEN OBLIGADOS A ELLOS EN TÉRMINOS DE LA LEY.

CON FUNDAMENTO EN LOS ARTÍCULOS 257 Y 258 Y DE LOS DEMÁS CORRELATIVOS DEL CÓDIGO FINANCIERO NÚMERO 18 PARA EL ESTADO DE VERACRUZ DE IGNACIO DE LA LLAVE, SE HACE CONSTAR QUE LAS CIFRAS PRESENTADAS EN LOS ESTADOS FINANCIEROS Y SUS NOTAS CORRESPONDIENTES, INCLUYEN TODAS LAS TRANSACCIONES REALIZADAS AL 30 DE MARZO DE 2024, MISMAS QUE FUERON APROBADAS EN CUMPLIMIENTO DE LA NORMATIVIDAD APLICABLE, POR LO QUE REPRESENTAN FIELMENTE LA SITUACIÓN PRESUPUESTAL Y FINANCIERA DE ESTA ENTIDAD A LA FECHA.

| ELABORÓ | VERIFICÓ | AUTORIZÓ |
|---|--|---|
|  L.C. DAYRA SHECCID LARA OSORIO JEFA DEL DEPARTAMENTO RECURSOS FINANCIEROS |  M.A. ARNULFO GÓMEZ VELÁZQUEZ SUBDIRECTOR DE SERVICIOS ADMINISTRATIVOS |  DR. HORACIO BAUTISTA SANTOS. DIRECTOR GENERAL |

PRIMER INFORME TRIMESTRAL DEL GASTO PÚBLICO DE 2024
GOBIERNO DEL ESTADO DE VERACRUZ DE IGNACIO DE LA LLAVE
INSTITUTO TECNOLÓGICO SUPERIOR DE CHICONTEPEC
Conciliación entre los Ingresos Presupuestarios y Contables
Correspondiente del 1 de enero al 31 de marzo de 2024
(Cifras en pesos)

| | | |
|--|---|------------------|
| 1. Total de Ingresos Presupuestarios | | 8,929,924 |
| 2. Más Ingresos Contables No Presupuestarios | | 0 |
| 2.1 Ingresos Financieros | 0 | |
| 2.2 Incremento por Variación de Inventarios | 0 | |
| 2.3 Disminución del Exceso de Estimaciones por Pérdida o Deterioro u Obsolescencia | 0 | |
| 2.4 Disminución del Exceso de Provisiones | 0 | |
| 2.5 Otros Ingresos y Beneficios Varios | 0 | |
| 2.6 Otros Ingresos Contables No Presupuestarios | 0 | |
| 3. Menos Ingresos Presupuestarios No Contables | | 0 |
| 3.1 Aprovechamientos Patrimoniales | 0 | |
| 3.2 Ingresos Derivados de Financiamientos | 0 | |
| 3.3 Otros Ingresos Presupuestales No Contables | 0 | |
| 4. Total de Ingresos Contables | | 8,929,924 |

PRIMER INFORME TRIMESTRAL DEL GASTO PÚBLICO DE 2024
GOBIERNO DEL ESTADO DE VERACRUZ DE IGNACIO DE LA LLAVE
INSTITUTO TECNOLÓGICO SUPERIOR DE CHICONTEPEC
Conciliación entre los Egresos Presupuestarios y los Gastos Contables
Correspondiente del 1 de enero al 31 de marzo de 2024
(Cifras en pesos)

| | | |
|---|---|------------------|
| 1. Total de Egresos Presupuestarios | | 6,789,701 |
| 2. Menos Egresos Presupuestarios No Contables | | 0 |
| 2.1 Materias Primas y Materiales de Producción y Comercialización | 0 | |
| 2.2 Materiales y Suministros | 0 | |
| 2.3 Mobiliario y Equipo de Administración | 0 | |
| 2.4 Mobiliario y Equipo Educativo y Recreativo | 0 | |
| 2.5 Equipo e Instrumental Médico y de Laboratorio | 0 | |
| 2.6 Vehículos y Equipo de Transporte | 0 | |
| 2.7 Equipo de Defensa y Seguridad | 0 | |
| 2.8 Maquinaria, Otros equipos y Herramientas | 0 | |
| 2.9 Activos Biológicos | 0 | |
| 2.10 Bienes Inmuebles | 0 | |
| 2.11 Activos intangibles | 0 | |
| 2.12 Obra Pública en Bienes de Dominio Público | 0 | |
| 2.13 Obra Pública en Bienes Propios | 0 | |
| 2.14 Acciones y Participaciones de Capital | 0 | |
| 2.15 Compra de Títulos y Valores | 0 | |
| 2.16 Concesión de Préstamos | 0 | |
| 2.17 Inversiones en Fideicomisos, Mandatos y Otros Análogos | 0 | |
| 2.18 Provisiones para Contingencias y Otras Erogaciones Especiales | 0 | |
| 2.19 Amortización de la Deuda Pública | 0 | |
| 2.20 Adeudos de Ejercicios Fiscales Anteriores (ADEFAS) | 0 | |
| 2.21 Otros Egresos Presupuestarios No Contables | 0 | |
| 3. Más Gastos Contables No Presupuestarios | | 0 |
| 3.1 Estimaciones, Depreciaciones, Deterioros, Obsolescencia y Amortizaciones | 0 | |
| 3.2 Provisiones | 0 | |
| 3.3 Disminución de Inventarios | 0 | |
| 3.4 Aumento por Insuficiencia de Estimaciones por Pérdida o Deterioro u Obsolescencia | 0 | |
| 3.5 Aumento por Insuficiencia de Provisiones | 0 | |
| 3.6 Otros Gastos | 0 | |
| 3.7 Otros Gastos Contables No Presupuestarios | 0 | |
| 4. Total de Gastos Contables | | 6,789,701 |



VERACRUZ
GOBIERNO
DEL ESTADO



SEFIPLAN
Secretaría de Finanzas
y Planeación




**GOBIERNO DEL ESTADO DE VERACRUZ DE IGNACIO DE LA LLAVE
INSTITUTO TECNOLÓGICO SUPERIOR DE CHICONTEPEC
PRIMER INFORME TRIMESTRAL DEL GASTO PÚBLICO DE 2024
DEL 1 DE ENERO AL 31 DE MARZO DE 2024**


APARTADO II

INFORMES PRESUPUESTARIOS

PRIMER INFORME TRIMESTRAL DEL GASTO PÚBLICO DE 2024
GOBIERNO DEL ESTADO DE VERACRUZ DE IGNACIO DE LA LLAVE
INSTITUTO TECNOLÓGICO SUPERIOR DE CHICONTEPEC
Estado Analítico del Ejercicio del Presupuesto de Egresos
Clasificación Administrativa
Del 1 de enero al 31 de marzo de 2024
(Cifras en Pesos)

| Concepto | Egresos | | | | | Subejercicio 6 = (3 - 4) |
|---------------------------------------|-------------------|--------------------------------|-------------------|------------------|------------------|-------------------------------|
| | Aprobado | Ampliaciones/ (Reducciones) | Modificado | Devengado | Pagado | |
| | 1 | 2 | 3 = (1 + 2) | 4 | 5 | |
| Dependencia o Unidad Administrativa 1 | 17,840,459 | 16,418,423 | 34,258,882 | 6,789,702 | 6,789,552 | 27,469,180 |
| Total del Gasto | 17,840,459 | 16,418,423 | 34,258,882 | 6,789,702 | 6,789,552 | 27,469,180 |


Elaboró
L.C. DAYRA SHECCID LARA OSORIO
DEPTO DE RECURSOS FINANCIEROS


Verificó
M.A. ARNULFO GOMEZ VELAZQUEZ
SUBDIRECTOR DE SERVICIOS ADMINISTRATIVOS


Autorizó
DR. HORACIO BAUTISTA SANTOS
DIRECTOR GENERAL

PRIMER INFORME TRIMESTRAL DEL GASTO PÚBLICO DE 2024

GOBIERNO DEL ESTADO DE VERACRUZ DE IGNACIO DE LA LLAVE

INSTITUTO TECNOLÓGICO SUPERIOR DE CHICONTEPEC

Estado Analítico de Ingresos

Del 1 de enero al 31 de marzo de 2024

(Cifras en Pesos)

| Rubro de Ingresos | Ingreso | | | | | Diferencia (6 = 5 - 1) |
|---|-------------------|----------------------------|-------------------|---------------------|------------------|---------------------------|
| | Estimado | Ampliaciones y Reducciones | Modificado | Devengado | Recaudado | |
| | (1) | (2) | (3= 1 + 2) | (4) | (5) | |
| Impuestos | 0 | 0 | 0 | 0 | 0 | 0 |
| Cuotas y Aportaciones de Seguridad Social | 0 | 0 | 0 | 0 | 0 | 0 |
| Contribuciones de Mejoras | 0 | 0 | 0 | 0 | 0 | 0 |
| Derechos | 0 | 0 | 0 | 0 | 0 | 0 |
| Productos 1 | 0 | 0 | 0 | 0 | 0 | 0 |
| Aprovechamientos 2 | 0 | 0 | 0 | 0 | 0 | 0 |
| Ingresos por Ventas de Bienes, Prestación de Servicios y Otros Ingresos | 1,316,526 | 0 | 1,316,526 | 960,412 | 960,412 | -356,114 |
| Participaciones, Aportaciones, Convenios, Incentivos Derivados de la Colaboración Fiscal y Fondos Distintos de Aportaciones | 0 | 0 | 0 | 0 | 0 | 0 |
| Transferencias, Asignaciones, Subsidios y Subvenciones, Pensiones y Jubilaciones | 16,523,933 | 16,418,422 | 32,942,355 | 7,969,512 | 7,969,512 | -8,554,421 |
| Ingresos Derivados de Financiamientos | 0 | 0 | 0 | 0 | 0 | 0 |
| Total | 17,840,459 | 16,418,422 | 34,258,881 | 8,929,924 | 8,929,924 | -8,910,535 |
| | | | | Ingresos excedentes | | |

| Estado Analítico de Ingresos Por Fuente de Financiamiento | Ingreso | | | | | Diferencia (6 = 5 - 1) |
|---|-------------------|----------------------------|-------------------|---------------------|------------------|---------------------------|
| | Estimado | Ampliaciones y Reducciones | Modificado | Devengado | Recaudado | |
| | (1) | (2) | (3= 1 + 2) | (4) | (5) | |
| Ingresos del Poder Ejecutivo Federal o Estatal y de los Municipios | 0 | 0 | 0 | 0 | 0 | 0 |
| Impuestos | 0 | 0 | 0 | 0 | 0 | 0 |
| Cuotas y Aportaciones de Seguridad Social | 0 | 0 | 0 | 0 | 0 | 0 |
| Contribuciones de Mejoras | 0 | 0 | 0 | 0 | 0 | 0 |
| Derechos | 0 | 0 | 0 | 0 | 0 | 0 |
| Productos 1 | 0 | 0 | 0 | 0 | 0 | 0 |
| Aprovechamientos 2 | 0 | 0 | 0 | 0 | 0 | 0 |
| Participaciones, Aportaciones, Convenios, Incentivos Derivados de la Colaboración Fiscal y Fondos Distintos de Aportaciones | 0 | 0 | 0 | 0 | 0 | 0 |
| Transferencias, Asignaciones, Subsidios y Subvenciones, Pensiones y Jubilaciones | 0 | 0 | 0 | 0 | 0 | 0 |
| Ingresos de los Entes Públicos de los Poderes Legislativo y Judicial, de los Organos Autónomos y del Sector Paraestatal o Paramunicipal, así como de las Empresas Productivas del Estado | 17,840,459 | 16,418,422 | 34,258,882 | 8,929,924 | 8,929,924 | -8,910,535 |
| Cuotas y Aportaciones de Seguridad Social | 0 | 0 | 0 | 0 | 0 | 0 |
| Productos 1 | 0 | 0 | 0 | 0 | 0 | 0 |
| Ingresos por Ventas de Bienes, Prestación de Servicios y Otros Ingresos 3 | 1,316,526 | 0 | 1,316,526 | 960,412 | 960,412 | -356,114 |
| Transferencias, Asignaciones, Subsidios y Subvenciones, Pensiones y Jubilaciones | 16,523,933 | 16,418,422 | 32,942,355 | 7,969,512 | 7,969,512 | -8,554,421 |
| Ingresos derivados de financiamiento | 0 | 0 | 0 | 0 | 0 | 0 |
| Ingresos Derivados de Financiamientos | 0 | 0 | 0 | 0 | 0 | 0 |
| Total | 17,840,459 | 16,418,422 | 34,258,882 | 8,929,924 | 8,929,924 | -8,910,535 |
| | | | | Ingresos excedentes | | |

1 Incluye intereses que generan las cuentas bancarias de los entes públicos en productos.

2 Incluye donativos en efectivo del Poder Ejecutivo, entre otros aprovechamientos.

3 Se refiere a los ingresos propios obtenidos por los Poderes Legislativo y Judicial, los Organos Autónomos y las entidades de la administración pública paraestatal y paramunicipal, por sus actividades diversas no inherentes a su operación que generan recursos y que no sean ingresos por venta de bienes o prestación de servicios, tales como donativos en efectivo, entre otros.

Elaboró
L.C. DAYRA SHECCID LARA OSORIO
DEPTO DE RECURSOS FINANCIEROS

Verificó
M.A. ARNULFO GOMEZ VELAZQUEZ
SUBDIRECTOR DE SERVICIOS ADMINISTRATIVOS

Autorizó
DR. HORACIO BAUTISTA SANTOS
DIRECTOR GENERAL

PRIMER INFORME TRIMESTRAL DEL GASTO PÚBLICO DE 2024
GOBIERNO DEL ESTADO DE VERACRUZ DE IGNACIO DE LA LLAVE
INSTITUTO TECNOLÓGICO SUPERIOR DE CHICONTEPEC
Estado Analítico del Ejercicio del Presupuesto de Egresos
Clasificación por Objeto del Gasto (Capítulo y Concepto)
Del 1 de enero al 31 de marzo de 2024
(Cifras en Pesos)


| Concepto | Egresos | | | | | Subejercicio |
|---|-------------------|--------------------------------|-------------------|------------------|------------------|-------------------|
| | Aprobado | Ampliaciones/ (Reducciones) | Modificado | Devengado | Pagado | |
| | 1 | 2 | 3 = (1 + 2) | 4 | 5 | |
| Servicios Personales | 15,269,709 | 15,217,777 | 30,487,486 | 5,858,011 | 5,858,011 | 24,629,475 |
| Remuneraciones al Personal de Carácter Permanente | 9,700,000 | 8,986,049 | 18,686,049 | 3,242,265 | 3,242,265 | 15,443,784 |
| Remuneraciones al Personal de Carácter Transitorio | 0 | 0 | 0 | 0 | 0 | 0 |
| Remuneraciones Adicionales y Especiales | 579,709 | 1,255,302 | 1,835,011 | 505,302 | 505,302 | 1,329,709 |
| Seguridad Social | 2,000,000 | 2,300,000 | 4,300,000 | 1,044,996 | 1,044,996 | 3,255,004 |
| Otras Prestaciones Sociales y Económicas | 2,020,000 | 806,068 | 2,826,068 | 650,704 | 650,704 | 2,175,364 |
| Previsiones | 0 | 0 | 0 | 0 | 0 | 0 |
| Pago de Estímulos a Servidores Públicos | 970,000 | 1,870,358 | 2,840,358 | 414,744 | 414,744 | 2,425,614 |
| Materiales y Suministros | 821,079 | 396,765 | 1,217,844 | 229,895 | 229,895 | 987,948 |
| Materiales de Administración, Emisión de Documentos y Artículos Oficiales | 148,314 | 90,460 | 238,774 | 54,971 | 54,971 | 183,803 |
| Alimentos y Utensilios | 80,000 | 9,000 | 89,000 | 0 | 0 | 89,000 |
| Materias Primas y Materiales de Producción y Comercialización | 0 | 0 | 0 | 0 | 0 | 0 |
| Materiales y Artículos de Construcción y de Reparación | 12,000 | 235 | 12,235 | 235 | 235 | 12,000 |
| Productos Químicos, Farmacéuticos y de Laboratorio | 84,800 | 0 | 84,800 | 0 | 0 | 84,800 |
| Combustibles, Lubricantes y Aditivos | 179,689 | 226,429 | 406,118 | 151,059 | 151,059 | 255,059 |
| Vestuario, Blancos, Prendas de Protección y Artículos Deportivos | 160,000 | 640 | 160,640 | 640 | 640 | 160,000 |
| Materiales y Suministros Para Seguridad | 0 | 0 | 0 | 0 | 0 | 0 |
| Herramientas, Refacciones y Accesorios Menores | 156,276 | 70,000 | 226,276 | 22,990 | 22,990 | 203,286 |
| Servicios Generales | 1,749,671 | 800,881 | 2,550,552 | 698,796 | 698,646 | 1,851,757 |
| Servicios Básicos | 408,300 | -196,732 | 211,568 | 83,497 | 83,497 | 128,071 |
| Servicios de Arrendamiento | 274,720 | 4,016 | 278,736 | 70,196 | 70,196 | 208,540 |
| Servicios Profesionales, Científicos, Técnicos y Otros Servicios | 756,000 | 127,898 | 883,898 | 163,856 | 163,856 | 720,042 |
| Servicios Financieros, Bancarios y Comerciales | 0 | 20,000 | 20,000 | 5,145 | 5,145 | 14,855 |
| Servicios de Instalación, Reparación, Mantenimiento y Conservación | 87,000 | 13,150 | 100,150 | 7,406 | 7,406 | 92,744 |
| Servicios de Comunicación Social y Publicidad. | 44,600 | 116,366 | 160,966 | 600 | 600 | 160,366 |
| Servicios de Traslado y Viáticos | 179,051 | 207,821 | 386,872 | 99,548 | 99,398 | 287,324 |
| Servicios Oficiales | 0 | 50,000 | 50,000 | 9,508 | 9,508 | 40,492 |
| Otros Servicios Generales | 0 | 458,362 | 458,362 | 259,040 | 259,040 | 199,322 |
| Transferencias, Asignaciones, Subsidios y Otras Ayudas | 0 | 3,000 | 3,000 | 3,000 | 3,000 | 0 |
| Transferencias Internas y Asignaciones al Sector Público | 0 | 0 | 0 | 0 | 0 | 0 |


PRIMER INFORME TRIMESTRAL DEL GASTO PÚBLICO DE 2024
GOBIERNO DEL ESTADO DE VERACRUZ DE IGNACIO DE LA LLAVE
INSTITUTO TECNOLÓGICO SUPERIOR DE CHICONTEPEC
Estado Analítico del Ejercicio del Presupuesto de Egresos
Clasificación por Objeto del Gasto (Capítulo y Concepto)
Del 1 de enero al 31 de marzo de 2024
(Cifras en Pesos)


| Concepto | Egresos | | | | | Subejercicio |
|---|----------|--------------------------------|-------------|-----------|----------|--------------|
| | Aprobado | Ampliaciones/ (Reducciones) | Modificado | Devengado | Pagado | |
| | 1 | 2 | 3 = (1 + 2) | 4 | 5 | |
| Transferencias al Resto del Sector Público | 0 | 0 | 0 | 0 | 0 | 0 |
| Subsidios y Subvenciones | 0 | 0 | 0 | 0 | 0 | 0 |
| Ayudas Sociales | 0 | 3,000 | 3,000 | 3,000 | 3,000 | 0 |
| Pensiones y Jubilaciones | 0 | 0 | 0 | 0 | 0 | 0 |
| Transferencias a Fideicomisos, Mandatos y Otros Análogos | 0 | 0 | 0 | 0 | 0 | 0 |
| Transferencias a la Seguridad Social | 0 | 0 | 0 | 0 | 0 | 0 |
| Donativos | 0 | 0 | 0 | 0 | 0 | 0 |
| Transferencias al Exterior | 0 | 0 | 0 | 0 | 0 | 0 |
| Bienes Muebles, Inmuebles e Intangibles | 0 | 0 | 0 | 0 | 0 | 0 |
| Mobiliario y Equipo de Administración | 0 | 0 | 0 | 0 | 0 | 0 |
| Mobiliario y Equipo Educacional y Recreativo | 0 | 0 | 0 | 0 | 0 | 0 |
| Equipo e Instrumental Médico y de Laboratorio | 0 | 0 | 0 | 0 | 0 | 0 |
| Vehículos y Equipo de Transporte | 0 | 0 | 0 | 0 | 0 | 0 |
| Equipo de Defensa y Seguridad | 0 | 0 | 0 | 0 | 0 | 0 |
| Maquinaria, Otros Equipos y Herramientas | 0 | 0 | 0 | 0 | 0 | 0 |
| Activos Biológicos | 0 | 0 | 0 | 0 | 0 | 0 |
| Bienes Inmuebles | 0 | 0 | 0 | 0 | 0 | 0 |
| Activos Intangibles | 0 | 0 | 0 | 0 | 0 | 0 |
| Inversión Pública | 0 | 0 | 0 | 0 | 0 | 0 |
| Obra Pública en Bienes de Dominio Público | 0 | 0 | 0 | 0 | 0 | 0 |
| Obra Pública en Bienes Propios | 0 | 0 | 0 | 0 | 0 | 0 |
| Proyectos Productivos y Acciones de Fomento | 0 | 0 | 0 | 0 | 0 | 0 |
| Inversiones Financieras y Otras Provisiones | 0 | 0 | 0 | 0 | 0 | 0 |
| Inversiones Para el Fomento de Actividades Productivas. | 0 | 0 | 0 | 0 | 0 | 0 |
| Acciones y Participaciones de Capital | 0 | 0 | 0 | 0 | 0 | 0 |
| Compra de Títulos y Valores | 0 | 0 | 0 | 0 | 0 | 0 |
| Concesión de Préstamos | 0 | 0 | 0 | 0 | 0 | 0 |
| Inversiones en Fideicomisos, Mandatos y Otros Análogos | 0 | 0 | 0 | 0 | 0 | 0 |
| Otras Inversiones Financieras | 0 | 0 | 0 | 0 | 0 | 0 |
| Provisiones para Contingencias y Otras Erogaciones Especiales | 0 | 0 | 0 | 0 | 0 | 0 |
| Participaciones y Aportaciones | 0 | 0 | 0 | 0 | 0 | 0 |
| Participaciones | 0 | 0 | 0 | 0 | 0 | 0 |
| Aportaciones | 0 | 0 | 0 | 0 | 0 | 0 |

PRIMER INFORME TRIMESTRAL DEL GASTO PÚBLICO DE 2024
GOBIERNO DEL ESTADO DE VERACRUZ DE IGNACIO DE LA LLAVE
INSTITUTO TECNOLÓGICO SUPERIOR DE CHICONTEPEC
Estado Analítico del Ejercicio del Presupuesto de Egresos
Clasificación por Objeto del Gasto (Capítulo y Concepto)
Del 1 de enero al 31 de marzo de 2024
(Cifras en Pesos)

| Concepto | Egresos | | | | | Subejercicio |
|--|-------------------|--------------------------------|-------------------|------------------|------------------|-------------------|
| | Aprobado | Ampliaciones/ (Reducciones) | Modificado | Devengado | Pagado | |
| | 1 | 2 | 3 = (1 + 2) | 4 | 5 | |
| Convenios | 0 | 0 | 0 | 0 | 0 | 0 |
| Deuda Pública | 0 | 0 | 0 | 0 | 0 | 0 |
| Amortización de la Deuda Pública | 0 | 0 | 0 | 0 | 0 | 0 |
| Intereses de la Deuda Pública | 0 | 0 | 0 | 0 | 0 | 0 |
| Comisiones de la Deuda Pública | 0 | 0 | 0 | 0 | 0 | 0 |
| Gastos de la Deuda Pública | 0 | 0 | 0 | 0 | 0 | 0 |
| Costo por Coberturas | 0 | 0 | 0 | 0 | 0 | 0 |
| Apoyos Financieros | 0 | 0 | 0 | 0 | 0 | 0 |
| Adeudos de Ejercicios Fiscales Anteriores (Adefas) | 0 | 0 | 0 | 0 | 0 | 0 |
| Total del Gasto | 17,840,459 | 16,418,423 | 34,258,882 | 6,789,702 | 6,789,552 | 27,469,180 |


Elaboró

L.C. DAYRA SHECCID LARA OSORIO
DEPTO DE RECURSOS FINANCIEROS


Verificó

M.A. ARNULFO GOMEZ VELAZQUEZ
SUBDIRECTOR DE SERVICIOS ADMINISTRATIVOS


Autorizó

DR. HORACIO BAUTISTA SANTOS
DIRECTOR GENERAL

PRIMER INFORME TRIMESTRAL DEL GASTO PÚBLICO DE 2024
GOBIERNO DEL ESTADO DE VERACRUZ DE IGNACIO DE LA LLAVE
INSTITUTO TECNOLÓGICO SUPERIOR DE CHICONTEPEC
Estado Analítico del Ejercicio del Presupuesto de Egresos
Clasificación Económica (por Tipo de Gasto)
Del 1 de enero al 31 de marzo de 2024
(Cifras en Pesos)

| Concepto | Egresos | | | | | Subejercicio |
|---|-------------------|--------------------------------|-------------------|------------------|------------------|-------------------|
| | Aprobado | Ampliaciones/ (Reducciones) | Modificado | Devengado | Pagado | |
| | 1 | 2 | 3 = (1 + 2) | 4 | 5 | |
| Gasto Corriente | 17,840,459 | 16,418,423 | 34,258,882 | 6,789,702 | 6,789,552 | 27,469,180 |
| Gasto de Capital | 0 | 0 | 0 | 0 | 0 | 0 |
| Amortización de la Deuda y Disminución de Pasivos | 0 | 0 | 0 | 0 | 0 | 0 |
| Pensiones y Jubilaciones | 0 | 0 | 0 | 0 | 0 | 0 |
| Participaciones | 0 | 0 | 0 | 0 | 0 | 0 |
| Total del Gasto | 17,840,459 | 16,418,423 | 34,258,882 | 6,789,702 | 6,789,552 | 27,469,180 |


Elaboró

L.C. DAYRA SHECCID LARA OSORIO
 DEPTO DE RECURSOS FINANCIEROS

Verificó

M.A. ARNULFO GOMEZ VELAZQUEZ
 SUBDIRECTOR DE SERVICIOS ADMINISTRATIVOS

Autorizó

DR. HORACIO BAUTISTA SANTOS
 DIRECTOR GENERAL


PRIMER INFORME TRIMESTRAL DEL GASTO PÚBLICO DE 2024
GOBIERNO DEL ESTADO DE VERACRUZ DE IGNACIO DE LA LLAVE
INSTITUTO TECNOLÓGICO SUPERIOR DE CHICONTEPEC
Estado Analítico del Ejercicio del Presupuesto de Egresos
Clasificación Funcional (Finalidad y Función)
Del 1 de enero al 31 de marzo de 2024
(Cifras en Pesos)

| Concepto | Egresos | | | | | Subejercicio 6 = (3 - 4) |
|---|-------------------|--------------------------------|-------------------|------------------|------------------|-----------------------------|
| | Aprobado | Ampliaciones/ (Reducciones) | Modificado | Devengado | Pagado | |
| | 1 | 2 | 3 = (1 + 2) | 4 | 5 | |
| Gobierno | 0 | 0 | 0 | 0 | 0 | 0 |
| Legislación | | | 0 | 0 | 0 | 0 |
| Justicia | | | 0 | 0 | 0 | 0 |
| Coordinación de la Política de Gobierno | 0 | 0 | 0 | 0 | 0 | 0 |
| Relaciones Exteriores | | | 0 | 0 | 0 | 0 |
| Asuntos Financieros y Hacendarios | | | 0 | 0 | 0 | 0 |
| Seguridad Nacional | | | 0 | 0 | 0 | 0 |
| Asuntos de Orden Público y de Seguridad Interior | | | 0 | 0 | 0 | 0 |
| Otros Servicios Generales | | | 0 | 0 | 0 | 0 |
| Desarrollo Social | 17,840,459 | 16,418,423 | 34,258,882 | 6,789,702 | 6,789,552 | 27,469,180 |
| Protección Ambiental | | | 0 | 0 | 0 | 0 |
| Vivienda y Servicios a la Comunidad | | | 0 | 0 | 0 | 0 |
| Salud | | | 0 | 0 | 0 | 0 |
| Recreación, Cultura y Otras Manifestaciones Sociales | | | 0 | 0 | 0 | 0 |
| Educación | 17,840,459 | 16,418,423 | 34,258,882 | 6,789,702 | 6,789,552 | 27,469,180 |
| Protección Social | | | 0 | 0 | 0 | 0 |
| Otros Asuntos Sociales | | | 0 | 0 | 0 | 0 |
| Desarrollo Económico | 0 | 0 | 0 | 0 | 0 | 0 |
| Asuntos Económicos, Comerciales y Laborales en General | | | 0 | 0 | 0 | 0 |
| Agropecuaria, Silvicultura, Pesca y Caza | | | 0 | 0 | 0 | 0 |
| Combustibles y Energía | | | 0 | 0 | 0 | 0 |
| Minería, Manufacturas y Construcción | | | 0 | 0 | 0 | 0 |
| Transporte | | | 0 | 0 | 0 | 0 |
| Comunicaciones | | | 0 | 0 | 0 | 0 |
| Turismo | | | 0 | 0 | 0 | 0 |
| Ciencia, Tecnología e Innovación | | | 0 | 0 | 0 | 0 |
| Otras Industrias y Otros Asuntos Económicos | | | 0 | 0 | 0 | 0 |
| Otras no Clasificadas en Funciones Anteriores | 0 | 0 | 0 | 0 | 0 | 0 |
| Transacciones de la Deuda Pública / Costo Financiero de la Deuda | | | 0 | 0 | 0 | 0 |
| Transferencias, Participaciones y Aportaciones entre Diferentes Niveles y Ordenes de Gobierno | | | 0 | 0 | 0 | 0 |
| Saneamiento del Sistema Financiero | | | 0 | 0 | 0 | 0 |
| Adeudos de Ejercicios Fiscales Anteriores | | | 0 | 0 | 0 | 0 |
| Total del Gasto | 17,840,459 | 16,418,423 | 34,258,882 | 6,789,702 | 6,789,552 | 27,469,180 |

Elaboró

L.C. DAYRA SHECCID LARA OSORIO
DEPTO DE RECURSOS FINANCIEROS

Verificó

M.A. ARNULFO GOMEZ VELAZQUEZ
SUBDIRECTOR DE SERVICIOS ADMINISTRATIVOS

Autorizó

DR. HORACIO BAUTISTA SANTOS
DIRECTOR GENERAL

PRIMER INFORME TRIMESTRAL DEL GASTO PÚBLICO DE 2024
GOBIERNO DEL ESTADO DE VERACRUZ DE IGNACIO DE LA LLAVE
INSTITUTO TECNOLÓGICO SUPERIOR DE CHICONTEPEC
Intereses de la Deuda
Del 1 de enero al 31 de marzo de 2024
(Cifras en Pesos)

| Identificación de Crédito o Instrumento | Devengado | Pagado |
|--|-----------|----------|
| Créditos Bancarios | | |
| <p style="font-size: 1.2em; font-weight: bold;">"Este Organismo no cuenta con información referente a Intereses de la Deuda por lo tanto se presenta sin datos".</p> | | |
| Total de Intereses de Créditos Bancarios | 0 | 0 |
| Otros Instrumentos de Deuda | | |
| Total de Intereses de Otros Instrumentos de Deuda | 0 | 0 |
| TOTAL | 0 | 0 |

PRIMER INFORME TRIMESTRAL DEL GASTO PÚBLICO DE 2024
GOBIERNO DEL ESTADO DE VERACRUZ DE IGNACIO DE LA LLAVE
INSTITUTO TECNOLÓGICO SUPERIOR DE CHICONTEPEC
Indicadores de Postura Fiscal
Del 1 de enero al 31 de marzo de 2024
(Cifras en Pesos)

| Concepto | Estimado/Aprobado | Devengado | Recaudado/Pagado |
|---|-------------------|------------------|------------------|
| I. Ingresos Presupuestarios (I=1+2) | 17,840,459 | 8,929,924 | 8,929,924 |
| 1. Ingresos del Gobierno de la Entidad Federativa | 0 | 0 | 0 |
| 2. Ingresos del Sector Paraestatal | 17,840,459 | 8,929,924 | 8,929,924 |
| II. Egresos Presupuestarios (II=3+4) | 17,840,459 | 6,789,702 | 6,789,552 |
| 3. Egresos del Gobierno de la Entidad Federativa | 0 | 0 | 0 |
| 4. Egresos del Sector Paraestatal | 17,840,459 | 6,789,702 | 6,789,552 |
| III. Balance Presupuestario (Superávit o Déficit) (III = I - II) | 0 | 2,140,222 | 2,140,372 |

| Concepto | Estimado/Aprobado | Devengado | Recaudado/Pagado |
|---|-------------------|------------------|------------------|
| III. Balance presupuestario (Superávit o Déficit) | 0 | 2,140,222 | 2,140,372 |
| IV. Intereses, Comisiones y Gastos de la Deuda | 0 | 0 | 0 |
| V. Balance Primario (Superávit o Déficit) (V= III + IV) | 0 | 2,140,222 | 2,140,372 |

| Concepto | Estimado/Aprobado | Devengado | Recaudado/Pagado |
|---|-------------------|-----------|------------------|
| A. Financiamiento | 0 | 0 | 0 |
| B. Amortización de la deuda | 0 | 0 | 0 |
| C. Financiamiento Neto (C = A - B) | 0 | 0 | 0 |



VERACRUZ
GOBIERNO
DEL ESTADO



SEFIPLAN
Secretaría de Finanzas
y Planeación



GOBIERNO DEL ESTADO DE VERACRUZ DE IGNACIO DE LA LLAVE

INSTITUTO TECNOLÓGICO SUPERIOR DE CHICONTEPEC

PRIMER INFORME TRIMESTRAL DEL GASTO PÚBLICO DE 2024


DEL 1 DE ENERO AL 31 DE MARZO DE 2024


APARTADO III

INFORMES PROGRAMÁTICOS

PRIMER INFORME TRIMESTRAL DEL GASTO PÚBLICO DE 2024
GOBIERNO DEL ESTADO DE VERACRUZ DE IGNACIO DE LA LLAVE
INSTITUTO TECNOLÓGICO SUPERIOR DE CHICONTEPEC
Gasto por Categoría Programática
Del 1 de enero al 31 de marzo de 2024
(Cifras en Pesos)

| Concepto | Egresos | | | | | Subejercicio 6 = (3 - 4) |
|--|------------|--------------------------------|---------------|-----------|-----------|-------------------------------|
| | Aprobado | Ampliaciones/ (Reducciones) | Modificado | Devengado | Pagado | |
| | 1 | 2 | 3 = (1 + 2) | 4 | 5 | |
| Programas | | | | | | |
| Subsidios: Sector Social y Privado o Entidades Federativas y Municipios | 0 | 0 | 0 | 0 | 0 | 0 |
| Sujetos a Reglas de Operación | | | 0 | | | 0 |
| Otros Subsidios | | | 0 | | | 0 |
| Desempeño de las Funciones | 15,840,459 | 14,118,422 | 29,958,881 | 5,744,705 | 5,744,555 | 24,214,176 |
| Prestación de Servicios Públicos | 15,840,459 | 14,118,422 | 29,958,881 | 5,744,705 | 5,744,555 | 24,214,176 |
| Provisión de Bienes Públicos | | | 0 | | | 0 |
| Planeación, seguimiento y evaluación de políticas públicas | | | 0 | | | 0 |
| Promoción y fomento | | | 0 | | | 0 |
| Regulación y supervisión | | | 0 | | | 0 |
| Funciones de las Fuerzas Armadas (Únicamente Gobierno Federal) | | | 0 | | | 0 |
| Específicos | | | 0 | | | 0 |
| Proyectos de Inversión | | | 0 | | | 0 |
| Administrativos y de Apoyo | 0 | 0 | 0 | 0 | 0 | 0 |
| Apoyo al proceso presupuestario y para mejorar la eficiencia institucional | | | 0 | | | 0 |
| Apoyo a la función pública y al mejoramiento de la gestión | | | 0 | | | 0 |
| Operaciones ajenas | | | 0 | | | 0 |
| Compromisos | 0 | 0 | 0 | 0 | 0 | 0 |
| Obligaciones de cumplimiento de resolución jurisdiccional | | | 0 | | | 0 |
| Desastres Naturales | | | 0 | | | 0 |
| Obligaciones | 2,000,000 | 2,300,000 | 4,300,000 | 1,044,996 | 1,044,996 | 3,255,003 |
| Pensiones y jubilaciones | | | 0 | | | 0 |
| Aportaciones a la seguridad social | 2,000,000 | 2,300,000 | 4,300,000 | 1,044,996 | 1,044,996 | 3,255,003 |
| Aportaciones a fondos de estabilización | | | 0 | | | 0 |
| Aportaciones a fondos de inversión y reestructura de pensiones | | | 0 | | | 0 |
| Programas de Gasto Federalizado (Gobierno Federal) | 0 | 0 | 0 | 0 | 0 | 0 |
| Gasto Federalizado | | | 0 | | | 0 |
| Participaciones a entidades federativas y municipios | | | 0 | | | 0 |
| Costo financiero, deuda o apoyos a deudores y ahorradores de la banca | | | 0 | | | 0 |
| Adeudos de ejercicios fiscales anteriores | | | 0 | | | 0 |
| Total del Gasto | 17,840,459 | 16,418,422 | 34,258,881 | 6,789,701 | 6,789,551 | 27,469,179 |

Elaboró

L.C. DAYRA SHECCID LARA OSORIO
DEPTO DE RECURSOS FINANCIEROS

Verificó

M.A. ARNULFO GOMEZ VELAZQUEZ
SUBDIRECTOR DE SERVICIOS ADMINISTRATIVOS


Autorizó

DR. HORACIO BAUTISTA SANTOS
DIRECTOR GENERAL

PRIMER INFORME TRIMESTRAL DEL GASTO PÚBLICO DE 2024
GOBIERNO DEL ESTADO DE VERACRUZ DE IGNACIO DE LA LLAVE
Programas y Proyectos de Inversión
Del 1 de enero al 31 de marzo de 2024
(Cifras en Pesos)


Ente Público: INSTITUTO TECNOLÓGICO SUPERIOR DE CHICONTEPEC

"Este Organismo no cuenta con información referente a Programas y Proyectos de Inversión por lo tanto se presenta sin datos".

Elaboró

L.C. DAYRA SHECCID LARA OSORIO
DEPTO DE RECURSOS FINANCIEROS

Verificó

M.A. ARNULFO GOMEZ VELAZQUEZ
SUBDIRECTOR DE SERVICIOS ADMINISTRATIVOS

Autorizó

DR. HORACIO BAUTISTA SANTOS
DIRECTOR GENERAL

PRIMER INFORME TRIMESTRAL DEL GASTO PÚBLICO DE 2024
GOBIERNO DEL ESTADO DE VERACRUZ DE IGNACIO DE LA LLAVE
Indicadores de Resultados
Del 1 de enero al 31 de marzo de 2024
(Cifras en Pesos)

Ente Público: INSTITUTO TECNOLÓGICO SUPERIOR DE CHICONTEPEC

Presupuesto Basado en Resultados - Sistema de Evaluación del Desempeño
Programación, Avance y Justificación de Indicadores

| Clave PP | Nombre del Programa | Nivel | Nombre del indicador | Unidad de Medida | | MARZO | | OBSERVACIONES |
|-------------|--------------------------------|-------|--|------------------|--------------------|------------|--------|---|
| | | | | | | Programado | Avance | |
| F.L.S.027.B | EDUCACIÓN SUPERIOR TECNOLÓGICA | F | Índice de variación proporcional de egresados | N | Egresados | | | |
| | | | | D | Egresados | | | |
| | | | | R | Porcentaje | | | |
| F.L.S.027.B | EDUCACIÓN SUPERIOR TECNOLÓGICA | P1 | Proporción de eficiencia terminal en Educación Superior | N | Alumnos | | | |
| | | | | D | Alumnos | | | |
| | | | | R | Porcentaje | | | |
| F.L.S.027.B | EDUCACIÓN SUPERIOR TECNOLÓGICA | P2 | Proporción de cobertura en educación superior. | N | Alumnos | | | |
| | | | | D | Alumnos | | | |
| | | | | R | Porcentaje | | | |
| F.L.S.027.B | EDUCACIÓN SUPERIOR TECNOLÓGICA | C1 | Proporción de impartición de programas de estudios con calidad | N | Programas | | | |
| | | | | D | Programas | | | |
| | | | | R | Porcentaje | | | |
| F.L.S.027.B | EDUCACIÓN SUPERIOR TECNOLÓGICA | C2 | Índice de variación proporcional de la matrícula | N | Docentes | | | |
| | | | | D | Docentes | | | |
| | | | | R | Porcentaje | | | |
| F.L.S.027.B | EDUCACIÓN SUPERIOR TECNOLÓGICA | A1C1 | Proporción de docentes con reconocimiento de perfil | N | Docentes | | | |
| | | | | D | Docentes | | | |
| | | | | R | Porcentaje | | | |
| F.L.S.027.B | EDUCACIÓN SUPERIOR TECNOLÓGICA | A2C1 | Proporción de docentes participantes en proyectos de investigación | N | Docentes | 4 | 4 | Se cuenta con 4 docentes |
| | | | | D | Docentes | 4 | 4 | |
| | | | | R | Porcentaje | 100.00% | 100% | |
| F.L.S.027.B | EDUCACIÓN SUPERIOR TECNOLÓGICA | A3C1 | Proporción de docentes con posgrado | N | Docentes | | | |
| | | | | D | Docentes | | | |
| | | | | R | Porcentaje | | | |
| F.L.S.027.B | EDUCACIÓN SUPERIOR TECNOLÓGICA | A4C1 | Proporción de docentes en cursos de actualización | N | Docentes | 26 | 26 | En el mes de marzo se tienen 26 docentes |
| | | | | D | Docentes | 34 | 34 | |
| | | | | R | Porcentaje | 76% | 76% | |
| F.L.S.027.B | EDUCACIÓN SUPERIOR TECNOLÓGICA | A5C1 | Proporción de programas de estudio acreditados por | N | Alumnos y docentes | | | |
| | | | | D | Alumnos y docentes | | | |
| | | | | R | Porcentaje | | | |
| F.L.S.027.B | EDUCACIÓN SUPERIOR TECNOLÓGICA | A6C1 | Proporción de movilidad académica de alumnos y docentes | N | Alumnos | | | |
| | | | | D | Alumnos | | | |
| | | | | R | Porcentaje | | | |
| F.L.S.027.B | EDUCACIÓN SUPERIOR TECNOLÓGICA | A1C2 | Proporción de campañas de difusión realizadas | N | Campañas de dif | 1 | 1 | En marzo se realizaron actividades de |
| | | | | D | Campañas de dif | 1 | 1 | |
| | | | | R | Porcentaje | 100% | 100% | |
| F.L.S.027.B | EDUCACIÓN SUPERIOR TECNOLÓGICA | A2C2 | Índice de variación proporcional de alumnos de nuevo ingreso | N | Alumnos | | | |
| | | | | D | Alumnos | | | |
| | | | | R | Porcentaje | | | |
| F.L.S.027.B | EDUCACIÓN SUPERIOR TECNOLÓGICA | A3C2 | Índice de variación proporcional en alumnos de reintegro | N | Alumnos | | | |
| | | | | D | Alumnos | | | |
| | | | | R | Porcentaje | | | |
| F.L.S.027.B | EDUCACIÓN SUPERIOR TECNOLÓGICA | A4C2 | Proporción de alumnos titulados | N | Alumnos | | | |
| | | | | D | Alumnos | | | |
| | | | | R | Porcentaje | | | |
| F.L.S.027.B | EDUCACIÓN SUPERIOR TECNOLÓGICA | A5C2 | Proporción de satisfacción en educación superior tecnológica de | N | Alumnos | 36 | 36 | En el mes de marzo, se realizó la apertura de |
| | | | | D | Alumnos | 36 | 36 | |
| | | | | R | Porcentaje | 100% | 100% | |

| | |
|---|--|
| NOMBRE Y FIRMA DEL TITULAR | NOMBRE Y FIRMA DEL RESPONSABLE DE LA INFORMACIÓN |
| DR. HORACIO BAUTISTA SANTOS DIRECTOR GENERAL | LCDA. RAQUEL RAMÍREZ SAUCEDO SUBDIRECTORA DE PLANEACIÓN Y VINCULACIÓN |



VERACRUZ
GOBIERNO
DEL ESTADO



SEFIPLAN
Secretaría de Finanzas
y Planeación



GOBIERNO DEL ESTADO DE VERACRUZ DE IGNACIO DE LA LLAVE
INSTITUTO TECNOLÓGICO SUPERIOR DE CHICONTEPEC
PRIMER INFORME TRIMESTRAL DEL GASTO PÚBLICO DE 2024
DEL 1 DE ENERO AL 31 DE MARZO DE 2024
APARTADO IV


ANEXOS


PRIMER INFORME TRIMESTRAL DEL GASTO PÚBLICO DE 2024
GOBIERNO DEL ESTADO DE VERACRUZ DE IGNACIO DE LA LLAVE
Relación de Bienes Muebles que Componen el Patrimonio
Al 31 de marzo de 2024
(Cifras en Pesos)


Ente Público: _____

INSTITUTO TECNOLÓGICO SUPERIOR DE CHICONTEPEC

| Código | Descripción del Bien Mueble | Valor en libros |
|--------------------|--|------------------|
| 1-2-4-1-0000-0000 | MOBILIARIO Y EQUIPO DE ADMINISTRACION | 3,304,187 |
| 1-2-4-2-0000-0000 | MOBILIARIO Y EQUIPO EDUCACIONAL RECREATIVO | 1,024,435 |
| 1-2-4-4-0000-0000 | EQUIPO DE TRANSPORTE | 548,070 |
| 1-2-4-6-0000-0000 | MAQUINARIA, OTROS EQUIPOS Y HERRAMIENTAS | 3,123,843 |
| 1--2-4-7-0000-0000 | COLLECCIONES DE OBRAS DE ARTE Y OBJETOS | 1,234,470 |
| TOTAL | | 9,235,005 |


Elaboró
L.C. DAYRA SHECCID LARA OSORIO
DEPTO DE RECURSOS FINANCIEROS


Verificó
M.A. ARNULFO GOMEZ VELAZQUEZ
SUBDIRECTOR DE SERVICIOS ADMINISTRATIVOS



Autorizó
DR. HORACIO BAUTISTA SANTOS
DIRECTOR GENERAL


PRIMER INFORME TRIMESTRAL DEL GASTO PÚBLICO DE 2024
GOBIERNO DEL ESTADO DE VERACRUZ DE IGNACIO DE LA LLAVE
Relación de Bienes Inmuebles que Componen el Patrimonio
Al 31 de marzo de 2024
(Cifras en Pesos)

Ente Público: _____

INSTITUTO TECNOLÓGICO SUPERIOR DE CHICONTEPEC

| Código | Descripción del Bien Inmueble | Valor en libros |
|-------------------|-------------------------------|------------------|
| 1-2-3-1-0000-0000 | TERRENOS | 195,000 |
| 1-2-3-9-0000-0000 | OTROS BIENES INMUEBLES | 997,204 |
| TOTAL | | 1,192,204 |



Elaboró
L.C. DAYRA SHECCID LARA OSORIO
DEPTO DE RECURSOS FINANCIEROS



Verificó
M.A. ARNULFO GOMEZ VELAZQUEZ
SUBDIRECTOR DE SERVICIOS ADMINISTRATIVOS



Autorizó
DR. HORACIO BAUTISTA SANTOS
DIRECTOR GENERAL

PRIMER INFORME TRIMESTRAL DEL GASTO PÚBLICO DE 2024
GOBIERNO DEL ESTADO DE VERACRUZ DE IGNACIO DE LA LLAVE
INSTITUTO TECNOLÓGICO SUPERIOR DE CHICONTEPEC
Relación de cuentas bancarias productivas específicas
Al 31 de marzo de 2024
(Cifras en Pesos)

| Fondo, Programa o Convenio | Datos de la Cuenta Bancaria | |
|----------------------------|-----------------------------|------------------|
| | Institución Bancaria | Número de Cuenta |
| FEDERAL | BBVA | 163513483 |
| ESTATAL | BBVA | 163586596 |
| PROPIOS | BBVA | 163876322 |
| FEDERAL 2023 | BBVA | 119544429 |
| ESTATAL 2023 | BBVA | 119544364 |
| FEDERAL 2024 | BBVA | 121721267 |
| ESTATAL 2024 | BBVA | 121721283 |
| | | |
| | | |
| | | |
| | | |
| | | |

Elaboró

L.C. DAYRA SHECCID LARA OSORIO
DEPTO DE RECURSOS FINANCIEROS

Verificó

M.A. ARNULFO GOMEZ VELAZQUEZ
SUBDIRECTOR DE SERVICIOS ADMINISTRATIVOS


Autorizó

DR. HORACIO BAUTISTA SANTOS
DIRECTOR GENERAL


PRIMER INFORME TRIMESTRAL DEL GASTO PÚBLICO DE 2024
GOBIERNO DEL ESTADO DE VERACRUZ DE IGNACIO DE LA LLAVE
Relación de Esquemas Bursátiles y de Coberturas Financieras
Al 31 de marzo de 2024
(Cifras en Pesos)


Ente Público:

INSTITUTO TECNOLOGICO SUPERIOR DE CHICONTEPEC

"Esta Dependencia no cuenta con información relacionada a Esquemas Bursátiles y de Coberturas Financieras por lo tanto se presenta sin datos".

Elaboró

L.C. DAYRA SHECCID LARA OSORIO
DEPTO DE RECURSOS FINANCIEROS

Verificó

M.A. ARNULFO GOMEZ VELAZQUEZ
SUBDIRECTOR DE SERVICIOS ADMINISTRATIVOS

Autorizó

DR. HORACIO BAUTISTA SANTOS
DIRECTOR GENERAL