

**Instituto Tecnológico Superior de Chicontepec**


# **LEY DE DISCIPLINA FINANCIERA**

**CUARTO INFORME TRIMESTRAL 2023**  
**GOBIERNO DEL ESTADO DE VERACRUZ DE IGNACIO DE LA LLAVE**  
**INSTITUTO TECNOLÓGICO SUPERIOR DE CHICONTEPEC**  
**Estado de Situación Financiera Detallado - LDF**  
**Al 31 de Diciembre de 2022 y al 31 de Diciembre de 2023**  
**(Cifras en Pesos)**

| Concepto (c)   | 2023              | 31 de Diciembre de 2022 | Concepto (c)   | 2023             | 31 de diciembre de 2022 |
|--|-------------------|-------------------------|--|------------------|-------------------------|
| <b>ACTIVO</b>  |                   |                         | <b>PASIVO</b>  |                  |                         |
| <b>Activo Circulante</b>   |                   |                         | <b>Pasivo Circulante</b>   |                  |                         |
| <b>a. Efectivo y Equivalentes (a=a1+a2+a3+a4+a5+a6+a7)</b>                                   | <b>13,268,039</b> | <b>14,023,498</b>       | <b>a. Cuentas por Pagar a Corto Plazo (a=a1+a2+a3+a4+a5+a6+a7+a8+a9)</b>                                 | <b>3,554,482</b> | <b>2,688,449</b>        |
| a1) Efectivo   | 0                 | 0                       | a1) Servicios Personales por Pagar a Corto Plazo   | 3,583,400        | 2,645,190               |
| a2) Bancos/Tesorería   | 0                 | 0                       | a2) Proveedores por Pagar a Corto Plazo  | 97,904           | 84,500                  |
| a3) Bancos/Dependencias y Otros  | 13,268,039        | 14,023,498              | a3) Contratistas por Obras Públicas por Pagar a Corto Plazo  | 0                | 0                       |
| a4) Inversiones Temporales (Hasta 3 meses)   | 0                 | 0                       | a4) Participaciones y Aportaciones por Pagar a Corto Plazo   | 0                | 0                       |
| a5) Fondos con Afectación Específica   | 0                 | 0                       | a5) Transferencias Otorgadas por Pagar a Corto Plazo   | 0                | 0                       |
| a6) Depósitos de Fondos de Terceros en Garantía y/o Administración                           | 0                 | 0                       | a6) Intereses, Comisiones y Otros Gastos de la Deuda Pública por Pagar a Corto Plazo                     | 0                | 0                       |
| a7) Otros Efectivos y Equivalentes   | 0                 | 0                       | a7) Retenciones y Contribuciones por Pagar a Corto Plazo   | -126,822         | -41,241                 |
| <b>b. Derechos a Recibir Efectivo o Equivalentes (b=b1+b2+b3+b4+b5+b6+b7)</b>                | <b>29,370,396</b> | <b>29,463,341</b>       | a8) Devoluciones de la Ley de Ingresos por Pagar a Corto Plazo   | 0                | 0                       |
| b1) Inversiones Financieras de Corto Plazo   | 0                 | 0                       | a9) Otras Cuentas por Pagar a Corto Plazo  | 0                | 0                       |
| b2) Cuentas por Cobrar a Corto Plazo   | 29,297,476        | 29,372,476              | <b>b. Documentos por Pagar a Corto Plazo (b=b1+b2+b3)</b>  | <b>0</b>         | <b>0</b>                |
| b3) Deudores Diversos por Cobrar a Corto Plazo   | 72,921            | 90,866                  | b1) Documentos Comerciales por Pagar a Corto Plazo   | 0                | 0                       |
| b4) Ingresos por Recuperar a Corto Plazo   | 0                 | 0                       | b2) Documentos con Contratistas por Obras Públicas por Pagar a Corto Plazo                               | 0                | 0                       |
| b5) Deudores por Anticipos de la Tesorería a Corto Plazo                                     | 0                 | 0                       | b3) Otros Documentos por Pagar a Corto Plazo   | 0                | 0                       |
| b6) Préstamos Otorgados a Corto Plazo  | 0                 | 0                       | <b>c. Porción a Corto Plazo de la Deuda Pública a Largo Plazo (c=c1+c2)</b>                              | <b>0</b>         | <b>0</b>                |
| b7) Otros Derechos a Recibir Efectivo o Equivalentes a Corto Plazo                           | 0                 | 0                       | c1) Porción a Corto Plazo de la Deuda Pública  | 0                | 0                       |
| <b>c. Derechos a Recibir Bienes o Servicios (c=c1+c2+c3+c4+c5)</b>                           | <b>0</b>          | <b>0</b>                | c2) Porción a Corto Plazo de Arrendamiento Financiero  | 0                | 0                       |
| c1) Anticipo a Proveedores por Adquisición de Bienes y Prestación de Servicios a Corto Plazo | 0                 | 0                       | <b>d. Títulos y Valores a Corto Plazo</b>  | <b>0</b>         | <b>0</b>                |
| c2) Anticipo a Proveedores por Adquisición de Bienes Inmuebles y Muebles a Corto Plazo       | 0                 | 0                       | <b>e. Pasivos Diferidos a Corto Plazo (e=e1+e2+e3)</b>   | <b>0</b>         | <b>0</b>                |
| c3) Anticipo a Proveedores por Adquisición de Bienes Intangibles a Corto Plazo               | 0                 | 0                       | e1) Ingresos Cobrados por Adelantado a Corto Plazo   | 0                | 0                       |
| c4) Anticipo a Contratistas por Obras Públicas a Corto Plazo                                 | 0                 | 0                       | e2) Intereses Cobrados por Adelantado a Corto Plazo  | 0                | 0                       |
| c5) Otros Derechos a Recibir Bienes o Servicios a Corto Plazo                                | 0                 | 0                       | e3) Otros Pasivos Diferidos a Corto Plazo  | 0                | 0                       |
| <b>d. Inventarios (d=d1+d2+d3+d4+d5)</b>   | <b>0</b>          | <b>0</b>                | <b>f. Fondos y Bienes de Terceros en Garantía y/o Administración a Corto Plazo (f=f1+f2+f3+f4+f5+f6)</b> | <b>0</b>         | <b>0</b>                |
| d1) Inventario de Mercancías para Venta  | 0                 | 0                       | f1) Fondos en Garantía a Corto Plazo   | 0                | 0                       |
| d2) Inventario de Mercancías Terminadas  | 0                 | 0                       | f2) Fondos en Administración a Corto Plazo   | 0                | 0                       |
| d3) Inventario de Mercancías en Proceso de Elaboración                                       | 0                 | 0                       | f3) Fondos Contingentes a Corto Plazo  | 0                | 0                       |
| d4) Inventario de Materias Primas, Materiales y Suministros para Producción                  | 0                 | 0                       | f4) Fondos de Fideicomisos, Mandatos y Contratos Análogos a Corto Plazo                                  | 0                | 0                       |
| d5) Bienes en Tránsito   | 0                 | 0                       | f5) Otros Fondos de Terceros en Garantía y/o Administración a Corto Plazo                                | 0                | 0                       |
| <b>e. Almacenes</b>  | <b>0</b>          | <b>0</b>                | f6) Valores y Bienes en Garantía a Corto Plazo   | 0                | 0                       |
| <b>f. Estimación por Pérdida o Deterioro de Activos Circulantes (f=f1+f2)</b>                | <b>0</b>          | <b>0</b>                | <b>g. Provisiones a Corto Plazo (g=g1+g2+g3)</b>   | <b>0</b>         | <b>0</b>                |
| f1) Estimaciones para Cuentas Incobrables por Derechos a Recibir Efectivo o Equivalentes     | 0                 | 0                       | g1) Provisión para Demandas y Juicios a Corto Plazo  | 0                | 0                       |
| f2) Estimación por Deterioro de Inventarios  | 0                 | 0                       | g2) Provisión para Contingencias a Corto Plazo   | 0                | 0                       |
| <b>g. Otros Activos Circulantes (g=g1+g2+g3+g4)</b>  | <b>0</b>          | <b>0</b>                | g3) Otras Provisiones a Corto Plazo  | 0                | 0                       |
| g1) Valores en Garantía  | 0                 | 0                       | <b>h. Otros Pasivos a Corto Plazo (h=h1+h2+h3)</b>   | <b>66,792</b>    | <b>66,948</b>           |

**CUARTO INFORME TRIMESTRAL 2023**  
**GOBIERNO DEL ESTADO DE VERACRUZ DE IGNACIO DE LA LLAVE**  
**INSTITUTO TECNOLÓGICO SUPERIOR DE CHICONTEPEC**  
**Estado de Situación Financiera Detallado - LDF**  
**Al 31 de Diciembre de 2022 y al 31 de Diciembre de 2023**  
**(Cifras en Pesos)**

| Concepto (c)  | 2023              | 31 de Diciembre de 2022 | Concepto (c)   | 2023              | 31 de diciembre de 2022 |
|---|-------------------|-------------------------|--|-------------------|-------------------------|
| g2) Bienes en Garantía (excluye depósitos de fondos)                                | 0                 | 0                       | h1) Ingresos por Clasificar  | 0                 | 0                       |
| g3) Bienes Derivados de Embargos, Decomisos, Aseguramientos y Dación en Pago        | 0                 | 0                       | h2) Recaudación por Participar   | 0                 | 0                       |
| g4) Adquisición con Fondos de Terceros  | 0                 | 0                       | h3) Otros Pasivos Circulantes  | 66,792            | 66,948                  |
| <b>IA. Total de Activos Circulantes (IA = a + b + c + d + e + f + g)</b>            | <b>42,638,435</b> | <b>43,486,839</b>       | <b>IIA. Total de Pasivos Circulantes (IIA = a + b + c + d + e + f + g + h)</b>                       | <b>3,621,274</b>  | <b>2,755,397</b>        |
| <b>Activo No Circulante</b>   |                   |                         | <b>Pasivo No Circulante</b>  |                   |                         |
| a. Inversiones Financieras a Largo Plazo  | 0                 | 0                       | a. Cuentas por Pagar a Largo Plazo   | 0                 | 0                       |
| b. Derechos a Recibir Efectivo o Equivalentes a Largo Plazo                         | 0                 | 0                       | b. Documentos por Pagar a Largo Plazo  | 0                 | 0                       |
| c. Bienes Inmuebles, Infraestructura y Construcciones en Proceso                    | 1,192,204         | 195,000                 | c. Deuda Pública a Largo Plazo   | 0                 | 0                       |
| d. Bienes Muebles   | 9,235,006         | 6,924,963               | d. Pasivos Diferidos a Largo Plazo   | 0                 | 0                       |
| e. Activos Intangibles  | 0                 | 0                       | e. Fondos y Bienes de Terceros en Garantía y/o en Administración a Largo Plazo                       | 0                 | 0                       |
| f. Depreciación, Deterioro y Amortización Acumulada de Bienes                       | -5,319,181        | -3,573,262              | f. Provisiones a Largo Plazo   | 0                 | 0                       |
| g. Activos Diferidos  | 0                 | 0                       |  |                   |                         |
| h. Estimación por Pérdida o Deterioro de Activos no Circulantes                     | 0                 | 0                       | <b>II.B. Total de Pasivos No Circulantes (IIB = a + b + c + d + e + f)</b>                           | <b>0</b>          | <b>0</b>                |
| i. Otros Activos no Circulantes   | 0                 | 0                       |  |                   |                         |
| <b>IB. Total de Activos No Circulantes (IB = a + b + c + d + e + f + g + h + i)</b> | <b>5,108,029</b>  | <b>3,546,702</b>        | <b>II. Total del Pasivo (II = IIA + IIB)</b>   | <b>3,621,274</b>  | <b>2,755,397</b>        |
| <b>I. Total del Activo (I = IA + IB)</b>  | <b>47,746,465</b> | <b>47,033,540</b>       | <b>HACIENDA PÚBLICA/PATRIMONIO</b>   |                   |                         |
|   |                   |                         | <b>IIIA. Hacienda Pública/Patrimonio Contribuido (IIIA = a + b + c)</b>                              | <b>0</b>          | <b>0</b>                |
|   |                   |                         | a. Aportaciones  | 0                 | 0                       |
|   |                   |                         | b. Donaciones de Capital   | 0                 | 0                       |
|   |                   |                         | c. Actualización de la Hacienda Pública/Patrimonio   | 0                 | 0                       |
|   |                   |                         | <b>IIIB. Hacienda Pública/Patrimonio Generado (IIIB = a + b + c + d + e)</b>                         | <b>44,125,191</b> | <b>44,278,143</b>       |
|   |                   |                         | a. Resultados del Ejercicio (Ahorro/ Desahorro)  | 3,932,452         | 1,447,716               |
|   |                   |                         | b. Resultados de Ejercicios Anteriores   | 41,395,964        | 46,517,098              |
|   |                   |                         | c. Revalúos  | 0                 | 0                       |
|   |                   |                         | d. Reservas  | 0                 | 0                       |
|   |                   |                         | e. Rectificaciones de Resultados de Ejercicios Anteriores  | -1,203,225        | -3,686,671              |
|   |                   |                         | <b>IIIC. Exceso o Insuficiencia en la Actualización de la Hacienda Pública/Patrimonio (IIIC=a+b)</b> | <b>0</b>          | <b>0</b>                |
|   |                   |                         | a. Resultado por Posición Monetaria  | 0                 | 0                       |
|   |                   |                         | b. Resultado por Tenencia de Activos no Monetarios   | 0                 | 0                       |
|   |                   |                         | <b>III. Total Hacienda Pública/Patrimonio (III = IIIA + IIIB + IIIC)</b>                             | <b>44,125,191</b> | <b>44,278,143</b>       |
|   |                   |                         | <b>IV. Total del Pasivo y Hacienda Pública/Patrimonio (IV = II + III)</b>                            | <b>47,746,465</b> | <b>47,033,540</b>       |

**Elaboro**  
  
**L.C. DAYRA SHECCID LARA OSORIO**  
**DEPTO DE RECURSOS FINANCIEROS**

**Verifico**  
  
**M.A. ARNUFEO GÓMEZ VELÁZQUEZ**  
**SUBDIRECTOR DE SERVICIOS ADMINISTRATIVOS**

**Autorizo**  
  
**DR. HORACIO BAUTISTA SANTOS**  
**DIRECTOR GENERAL**

**CUARTO INFORME TRIMESTRAL 2023**  
**GOBIERNO DEL ESTADO DE VERACRUZ DE IGNACIO DE LA LLAVE**  
**INSTITUTO TECNOLÓGICO SUPERIOR DE CHICONTEPEC**  
**Informe Analítico de la Deuda Pública y Otros Pasivos - LDF**  
**Del 1 de Enero al 31 de diciembre de 2023**  
**(Cifras en Pesos)**

| Denominación de la Deuda Pública y Otros Pasivos (c) | Saldo al 31 de diciembre de 20XN-1 (d) | Disposiciones del Periodo (e) | Amortizaciones del Periodo (f) | Revaluaciones, Reclasificaciones y Otros Ajustes (g) | Saldo Final del Periodo (h)<br>h=d+e-f+g | Pago de Intereses del Periodo (i) | Pago de Comisiones y demás costos asociados durante el Periodo (j) |
|--|--|-------------------------------|--------------------------------|--|--|-----------------------------------|--|
| <b>1. Deuda Pública (1=A+B)</b>                      |  |                               |                                |  |  |                                   |  |
| <b>A. Corto Plazo (A=a1+a2+a3)</b>                   | 0                                      | 0                             | 0                              | 0  | 0  | 0                                 | 0  |
| a1) Instituciones de Crédito                         | 0                                      | 0                             | 0                              | 0  | 0  | 0                                 | 0  |
| a2) Títulos y Valores                                | 0                                      | 0                             | 0                              | 0  | 0  | 0                                 | 0  |
| a3) Arrendamientos Financieros                       | 0                                      | 0                             | 0                              | 0  | 0  | 0                                 | 0  |
| <b>B. Largo Plazo (B=b1+b2+b3)</b>                   | 0                                      | 0                             | 0                              | 0  | 0  | 0                                 | 0  |
| b1) Instituciones de Crédito                         | 0                                      | 0                             | 0                              | 0  | 0  | 0                                 | 0  |
| b2) Títulos y Valores                                | 0                                      | 0                             | 0                              | 0  | 0  | 0                                 | 0  |
| b3) Arrendamientos Financieros                       | 0                                      | 0                             | 0                              | 0  | 0  | 0                                 | 0  |
| <b>2. Otros Pasivos</b>                              | 2,755,397                              | 42,172,183                    | 41,306,306                     | 0  | 3,621,274                                | 0                                 | 0  |
| <b>3. Total de la Deuda Pública y Otros Pasivos</b>  | 2,755,397                              | 42,172,183                    | 41,306,306                     | 0  | 3,621,274                                | 0                                 | 0  |
| <b>4. Deuda Contingente 1 (informativo)</b>          | 0                                      | 0                             | 0                              | 0  | 0  | 0                                 | 0  |
| A. Deuda Contingente 1                               | 0                                      | 0                             | 0                              | 0  | 0  | 0                                 | 0  |
| B. Deuda Contingente 2                               | 0                                      | 0                             | 0                              | 0  | 0  | 0                                 | 0  |
| C. Deuda Contingente XX                              | 0                                      | 0                             | 0                              | 0  | 0  | 0                                 | 0  |
| <b>5. Valor de Instrumentos Bono</b>                 | 0                                      | 0                             | 0                              | 0  | 0  | 0                                 | 0  |
| A. Instrumento Bono Cupón Cero 1                     | 0                                      | 0                             | 0                              | 0  | 0  | 0                                 | 0  |
| B. Instrumento Bono Cupón Cero 2                     | 0                                      | 0                             | 0                              | 0  | 0  | 0                                 | 0  |
| C. Instrumento Bono Cupón Cero XX                    | 0                                      | 0                             | 0                              | 0  | 0  | 0                                 | 0  |

| Obligaciones a Corto Plazo (k)                     | Monto Contratado (l) | Plazo Pactado (m) | Tasa de Interés (n) | Comisiones y Costos Relacionados (o) | Tasa Efectiva (p) |
|--|----------------------|-------------------|---------------------|--------------------------------------|-------------------|
| <b>6. Obligaciones a Corto Plazo (Informativo)</b> | 0                    | 0                 | 0                   | 0                                    | 0                 |
| A. Crédito 1                                       | 0                    | 0                 | 0                   | 0                                    | 0                 |
| B. Crédito 2                                       | 0                    | 0                 | 0                   | 0                                    | 0                 |
| C. Crédito XX                                      | 0                    | 0                 | 0                   | 0                                    | 0                 |

Elaboró  
  
**L.C. DAYRA SHECILLI LARA OSORIO**  
 DEPTO DE RECURSOS FINANCIEROS

Verificó  
  
**M.A. ARNULFO GÓMEZ VELAZQUEZ**  
 SUBDIRECTOR DE SERVICIOS ADMINISTRATIVOS

Autorizó  
  
**DR. HORACIO BAUTISTA SANTOS**  
 DIRECTOR GENERAL



**CUARTO INFORME TRIMESTRAL 2023**

GOBIERNO DEL ESTADO DE VERACRUZ DE IGNACIO DE LA LLAVE

INSTITUTO TECNOLÓGICO SUPERIOR DE CHICONTEPEC

Informe Analítico de Obligaciones Diferentes de Financiamientos LDF

Del 1 de Enero al 31 de diciembre de 2023

(Cifras en Pesos)

| Denominación de las Obligaciones Diferentes de Financiamiento (c)    | Fecha del Contrato (d) | Fecha de inicio de operación del proyecto (e) | Fecha de vencimiento (f) | Monto de la inversión pactado (g) | Plazo pactado (h) | Monto promedio mensual del pago de la contraprestación (i) | Monto promedio mensual del pago de la contraprestación correspondiente al pago de inversión (j) | Monto pagado de la inversión al XX de XXXX de 20XX (k) | Monto pagado de la inversión actualizado al XX de XXXX de 20XX (l) | Saldo pendiente por pagar de la inversión al XX de XXXX de 20XX (m = g l) |
|--|------------------------|---|--------------------------|-----------------------------------|-------------------|--|---|--|--|---|
| <b>A. Asociaciones Público Privadas (APP's) (A=a+b+c+d)</b>          |                        |   |                          | 0                                 |                   | 0  | 0   | 0  | 0  | 0   |
| a) APP 1   |                        |   |                          | 0                                 |                   | 0  | 0   | 0  | 0  | 0   |
| b) APP 2   |                        |   |                          | 0                                 |                   | 0  | 0   | 0  | 0  | 0   |
| c) APP 3   |                        |   |                          | 0                                 |                   | 0  | 0   | 0  | 0  | 0   |
| d) APP XX  |                        |   |                          | 0                                 |                   | 0  | 0   | 0  | 0  | 0   |
| <b>B. Otros Instrumentos (B=a+b+c+d)</b>                             |                        |   |                          | 0                                 |                   | 0  | 0   | 0  | 0  | 0   |
| a) Otro Instrumento 1  |                        |   |                          | 0                                 |                   | 0  | 0   | 0  | 0  | 0   |
| b) Otro Instrumento 2  |                        |   |                          | 0                                 |                   | 0  | 0   | 0  | 0  | 0   |
| c) Otro Instrumento 3  |                        |   |                          | 0                                 |                   | 0  | 0   | 0  | 0  | 0   |
| d) Otro Instrumento XX   |                        |   |                          | 0                                 |                   | 0  | 0   | 0  | 0  | 0   |
| <b>C. Total de Obligaciones Diferentes de Financiamiento (C=A+B)</b> |                        |   |                          | 0                                 |                   | 0  | 0   | 0  | 0  | 0   |

Elaboró

L.C. DAYRA SHECUI DE LA ROSA OSORIO  
DEPTO DE RECURSOS FINANCIEROS

Verificó

M.A. ARNULFO GÓMEZ VELÁZQUEZ  
SUBDIRECTOR DE SERVICIOS ADMINISTRATIVOS

Autorizó

DR. HORACIO BAUTISTA SANTOS  
DIRECTOR GENERAL

**CUARTO INFORME TRIMESTRAL 2023**

**GOBIERNO DEL ESTADO DE VERACRUZ DE IGNACIO DE LA LLAVE**

**INSTITUTO TECNOLOGICO SUPERIOR DE CHICONTEPEC**

**Balance Presupuestario - LDF**

**Del 1 de Enero al 31 de diciembre de 2023**

**(Cifras en Pesos)**

| <b>Concepto (c)</b>  | <b>Estimado/<br/>Aprobado (d)</b> | <b>Devengado</b>  | <b>Recaudado/<br/>Pagado</b> |
|--|-----------------------------------|-------------------|------------------------------|
| <b>A. Ingresos Totales (A = A1+A2+A3)</b>  | <b>17,723,548</b>                 | <b>37,780,195</b> | <b>37,780,195</b>            |
| A1. Ingresos de Libre Disposición  | 17,723,548                        | 37,780,195        | 37,780,195                   |
| A2. Transferencias Federales Etiquetadas   | 0                                 | 0                 | 0                            |
| A3. Financiamiento Neto  | 0                                 | 0                 | 0                            |
| <b>B. Egresos Presupuestarios1 (B = B1+B2)</b>   | <b>17,723,548</b>                 | <b>37,154,991</b> | <b>37,146,980</b>            |
| B1. Gasto No Etiquetado (sin incluir Amortización de la Deuda Pública)   | 17,723,548                        | 37,154,991        | 37,146,980                   |
| B2. Gasto Etiquetado (sin incluir Amortización de la Deuda Pública)  | 0                                 | 0                 | 0                            |
| <b>C. Remanentes del Ejercicio Anterior ( C = C1 + C2 )</b>  | <b>0</b>                          | <b>0</b>          | <b>0</b>                     |
| C1. Remanentes de Ingresos de Libre Disposición aplicados en el periodo  | 0                                 | 0                 | 0                            |
| C2. Remanentes de Transferencias Federales Etiquetadas aplicados en el periodo                                   | 0                                 | 0                 | 0                            |
| <b>I. Balance Presupuestario (I = A - B + C)</b>   | <b>0</b>                          | <b>625,204</b>    | <b>633,215</b>               |
| <b>II. Balance Presupuestario sin Financiamiento Neto (II = I - A3)</b>  | <b>0</b>                          | <b>625,204</b>    | <b>633,215</b>               |
| <b>III. Balance Presupuestario sin Financiamiento Neto y sin Remanentes del Ejercicio Anterior (III= II - C)</b> | <b>0</b>                          | <b>625,204</b>    | <b>633,215</b>               |
| <b>Concepto</b>  | <b>Aprobado</b>                   | <b>Devengado</b>  | <b>Pagado</b>                |
| <b>E. Intereses, Comisiones y Gastos de la Deuda (E = E1+E2)</b>   | 0                                 | 0                 | 0                            |

**CUARTO INFORME TRIMESTRAL 2023**

**GOBIERNO DEL ESTADO DE VERACRUZ DE IGNACIO DE LA LLAVE**

**INSTITUTO TECNOLOGICO SUPERIOR DE CHICONTEPEC**

**Balance Presupuestario - LDF**

**Del 1 de Enero al 31 de diciembre de 2023**

**(Cifras en Pesos)**

|  |          |                |                |
|--|----------|----------------|----------------|
| E1. Intereses, Comisiones y Gastos de la Deuda con Gasto No Etiquetado | 0        | 0              | 0              |
| E2. Intereses, Comisiones y Gastos de la Deuda con Gasto Etiquetado    | 0        | 0              | 0              |
| <b>IV. Balance Primario (IV = III + E)</b>                             | <b>0</b> | <b>625,204</b> | <b>633,215</b> |

| <b>Concepto</b>   | <b>Estimado/<br/>Aprobado</b> | <b>Devengado</b> | <b>Recaudado/<br/>Pagado</b> |
|---|-------------------------------|------------------|------------------------------|
| <b>F. Financiamiento (F = F1 + F2)</b>  | <b>0</b>                      | <b>0</b>         | <b>0</b>                     |
| F1. Financiamiento con Fuente de Pago de Ingresos de Libre Disposición        | 0                             | 0                | 0                            |
| F2. Financiamiento con Fuente de Pago de Transferencias Federales Etiquetadas | 0                             | 0                | 0                            |
| <b>G. Amortización de la Deuda (G = G1 + G2)</b>                              | <b>0</b>                      | <b>0</b>         | <b>0</b>                     |
| G1. Amortización de la Deuda Pública con Gasto No Etiquetado                  | 0                             | 0                | 0                            |
| G2. Amortización de la Deuda Pública con Gasto Etiquetado                     | 0                             | 0                | 0                            |
| <b>A3. Financiamiento Neto (A3 = F - G)</b>                                   | <b>0</b>                      | <b>0</b>         | <b>0</b>                     |

| <b>Concepto</b>   | <b>Estimado/<br/>Aprobado</b> | <b>Devengado</b> | <b>Recaudado/<br/>Pagado</b> |
|---|-------------------------------|------------------|------------------------------|
| A1. Ingresos de Libre Disposición   | 17,723,548                    | 37,780,195       | 37,780,195                   |
| A3.1 Financiamiento Neto con Fuente de Pago de Ingresos de Libre Disposición (A3.1 = F1 - G1) | 0                             | 0                | 0                            |
| F1. Financiamiento con Fuente de Pago de Ingresos de Libre Disposición                        | 0                             | 0                | 0                            |
| G1. Amortización de la Deuda Pública con Gasto No Etiquetado                                  | 0                             | 0                | 0                            |



**CUARTO INFORME TRIMESTRAL 2023**

**GOBIERNO DEL ESTADO DE VERACRUZ DE IGNACIO DE LA LLAVE  
INSTITUTO TECNOLOGICO SUPERIOR DE CHICONTEPEC  
Balance Presupuestario - LDF  
Del 1 de Enero al 31 de diciembre de 2023  
(Cifras en Pesos)**

|   |            |                |                |
|---|------------|----------------|----------------|
| B1. Gasto No Etiquetado (sin incluir Amortización de la Deuda Pública)                            | 17,723,548 | 37,154,991     | 37,146,980     |
| C1. Remanentes de Ingresos de Libre Disposición aplicados en el periodo                           | 0          | 0              | 0              |
| <b>V. Balance Presupuestario de Recursos Disponibles (V = A1 + A3.1 - B 1 + C1)</b>               | <b>0</b>   | <b>625,204</b> | <b>633,215</b> |
| <b>VI. Balance Presupuestario de Recursos Disponibles sin Financiamiento Neto (VI = V - A3.1)</b> | <b>0</b>   | <b>625,204</b> | <b>633,215</b> |

| Concepto  | Estimado/<br>Aprobado | Devengado | Recaudado/<br>Pagado |
|---|-----------------------|-----------|----------------------|
| A2: Transferencias Federales Etiquetadas  | 0                     | 0         | 0                    |
| A3.2 Financiamiento Neto con Fuente de Pago de Transferencias Federales Etiquetadas<br>(A3.2 = F2 - G2) | 0                     | 0         | 0                    |
| F2. Financiamiento con Fuente de Pago de Transferencias Federales<br>Etiquetadas                        | 0                     | 0         | 0                    |
| G2. Amortización de la Deuda Pública con Gasto Etiquetado   | 0                     | 0         | 0                    |
| B2. Gasto Etiquetado (sin incluir Amortización de la Deuda Pública)                                     | 0                     | 0         | 0                    |
| C2. Remanentes de Transferencias Federales Etiquetadas aplicados en el periodo                          | 0                     | 0         | 0                    |
| <b>VII. Balance Presupuestario de Recursos Etiquetados (VII = A2 + A3.2 - B2 + C2)</b>                  | <b>0</b>              | <b>0</b>  | <b>0</b>             |
| <b>VIII. Balance Presupuestario de Recursos Etiquetados sin Financiamiento Neto (VIII= VII-A3.2).</b>   | <b>0</b>              | <b>0</b>  | <b>0</b>             |

Elaboró

L.C. DAYRA SHECILL LARA OSORIO  
DEPTO DE RECURSOS FINANCIEROS

Verificó

M.A. ARNULFO GOMEZ VELAZQUEZ  
SUBDIRECTOR DE SERVICIOS  
ADMINISTRATIVOS

Autorizó

DR. HORACIO BAPTISTA SANTOS  
DIRECTOR GENERAL

**CUARTO INFORME TRIMESTRAL 2023**

**GOBIERNO DEL ESTADO DE VERACRUZ DE IGNACIO DE LA LLAVE**

**INSTITUTO TECNOLOGICO SUPERIOR DE CHICONTEPEC**

**Estado Analítico de Ingresos Detallado - LDF**

**Del 1 de Enero al 31 de diciembre de 2023**

**(Cifras en Pesos)**

| Concepto<br>(c)   | Ingreso      |                                |            |            |            | Diferencia (e) |
|---|--------------|--------------------------------|------------|------------|------------|----------------|
|   | Estimado (d) | Ampliaciones/<br>(Reducciones) | Modificado | Devengado  | Recaudado  |                |
| <b>Ingresos de Libre Disposición</b>                                      |              |                                |            |            |            |                |
| A. Impuestos  | 0            | 0                              | 0          | 0          | 0          | 0              |
| B. Cuotas y Aportaciones de Seguridad Social                              | 0            | 0                              | 0          | 0          | 0          | 0              |
| C. Contribuciones de Mejoras  | 0            | 0                              | 0          | 0          | 0          | 0              |
| D. Derechos   | 0            | 0                              | 0          | 0          | 0          | 0              |
| E. Productos  | 0            | 0                              | 0          | 0          | 0          | 0              |
| F. Aprovechamientos   | 0            | 0                              | 0          | 0          | 0          | 0              |
| G. Ingresos por Ventas de Bienes y Prestación de Servicios                | 1,758,952    | 4,774,700                      | 6,533,652  | 2,336,488  | 2,336,488  | 577,536        |
| H. Participaciones  | 0            | 0                              | 0          | 0          | 0          | 0              |
| <b>(H=h1+h2+h3+h4+h5+h6+h7+h8+h9+h10+h11)</b>                             |              |                                |            |            |            |                |
| h1) Fondo General de Participaciones                                      | 0            | 0                              | 0          | 0          | 0          | 0              |
| h2) Fondo de Fomento Municipal  | 0            | 0                              | 0          | 0          | 0          | 0              |
| h3) Fondo de Fiscalización y Recaudación                                  | 0            | 0                              | 0          | 0          | 0          | 0              |
| h4) Fondo de Compensación   | 0            | 0                              | 0          | 0          | 0          | 0              |
| h5) Fondo de Extracción de Hidrocarburos                                  | 0            | 0                              | 0          | 0          | 0          | 0              |
| h6) Impuesto Especial Sobre Producción y Servicios                        | 0            | 0                              | 0          | 0          | 0          | 0              |
| h7) 0.136% de la Recaudación Federal Participable                         | 0            | 0                              | 0          | 0          | 0          | 0              |
| h8) 3.17% Sobre Extracción de Petróleo                                    | 0            | 0                              | 0          | 0          | 0          | 0              |
| h9) Gasolinas y Diésel  | 0            | 0                              | 0          | 0          | 0          | 0              |
| h10) Fondo del Impuesto Sobre la Renta                                    | 0            | 0                              | 0          | 0          | 0          | 0              |
| h11) Fondo de Estabilización de los Ingresos de las Entidades Federativas | 0            | 0                              | 0          | 0          | 0          | 0              |
| I. Incentivos Derivados de la Colaboración Fiscal                         | 0            | 0                              | 0          | 0          | 0          | 0              |
| <b>(I=i1+i2+i3+i4+i5)</b>   |              |                                |            |            |            |                |
| i1) Tenencia o Uso de Vehículos   | 0            | 0                              | 0          | 0          | 0          | 0              |
| i2) Fondo de Compensación ISAN  | 0            | 0                              | 0          | 0          | 0          | 0              |
| i3) Impuesto Sobre Automóviles Nuevos                                     | 0            | 0                              | 0          | 0          | 0          | 0              |
| i4) Fondo de Compensación de Repecos- Intermedios                         | 0            | 0                              | 0          | 0          | 0          | 0              |
| i5) Otros Incentivos Económicos   | 0            | 0                              | 0          | 0          | 0          | 0              |
| J. Transferencias y Asignaciones  | 15,964,596   | 15,585,479                     | 31,550,075 | 35,443,706 | 35,443,706 | 19,479,110     |
| K. Convenios  | 0            | 0                              | 0          | 0          | 0          | 0              |
| k1) Otros Convenios y Subsidios   | 0            | 0                              | 0          | 0          | 0          | 0              |
| L. Otros Ingresos de Libre Disposición (L=I1+I2)                          | 0            | 0                              | 0          | 0          | 0          | 0              |







**CUARTO INFORME TRIMESTRAL 2023**

**GOBIERNO DEL ESTADO DE VERACRUZ DE IGNACIO DE LA LLAVE  
INSTITUTO TECNOLÓGICO SUPERIOR DE CHICONTEPEC  
Estado Analítico de Ingresos Detallado - LDF  
Del 1 de Enero al 31 de diciembre de 2023  
(Cifras en Pesos)**

| Concepto<br>(c)   | Ingreso           |                                |                   |                   |                   | Diferencia (e)    |
|---|-------------------|--------------------------------|-------------------|-------------------|-------------------|-------------------|
|   | Estimado (d)      | Ampliaciones/<br>(Reducciones) | Modificado        | Devengado         | Recaudado         |                   |
| b3) Convenios de Reasignación   | 0                 | 0                              | 0                 | 0                 | 0                 | 0                 |
| b4) Otros Convenios y Subsidios   | 0                 | 0                              | 0                 | 0                 | 0                 | 0                 |
| <b>C. Fondos Distintos de Aportaciones (C=c1+c2)</b>  | <b>0</b>          | <b>0</b>                       | <b>0</b>          | <b>0</b>          | <b>0</b>          | <b>0</b>          |
| c1) Fondo para Entidades Federativas y Municipios   | 0                 | 0                              | 0                 | 0                 | 0                 | 0                 |
| Productores de Hidrocarburos  | 0                 | 0                              | 0                 | 0                 | 0                 | 0                 |
| c2) Fondo Minero  | 0                 | 0                              | 0                 | 0                 | 0                 | 0                 |
| <b>D. Transferencias, Asignaciones, Subsidios y Subvenciones, y Pensiones y Jubilaciones</b>        | <b>0</b>          | <b>0</b>                       | <b>0</b>          | <b>0</b>          | <b>0</b>          | <b>0</b>          |
| <b>E. Otras Transferencias Federales Etiquetadas</b>  | <b>0</b>          | <b>0</b>                       | <b>0</b>          | <b>0</b>          | <b>0</b>          | <b>0</b>          |
| <b>II. Total de Transferencias Federales Etiquetadas (II = A + B + C + D + E)</b>                   | <b>0</b>          | <b>0</b>                       | <b>0</b>          | <b>0</b>          | <b>0</b>          | <b>0</b>          |
| <b>III. Ingresos Derivados de Financiamientos (III = A)</b>   | <b>0</b>          | <b>0</b>                       | <b>0</b>          | <b>0</b>          | <b>0</b>          | <b>0</b>          |
| A. Ingresos Derivados de Financiamientos  | 0                 | 0                              | 0                 | 0                 | 0                 | 0                 |
| <b>IV. Total de Ingresos (IV = I + II + III)</b>  | <b>17,723,548</b> | <b>20,360,179</b>              | <b>38,083,727</b> | <b>37,780,195</b> | <b>37,780,195</b> | <b>20,056,647</b> |
| <b>Datos Informativos</b>   |                   |                                |                   |                   |                   |                   |
| 1. Ingresos Derivados de Financiamientos con Fuente de Pago de Ingresos de Libre Disposición        | 0                 | 0                              | 0                 | 0                 | 0                 | 0                 |
| 2. Ingresos Derivados de Financiamientos con Fuente de Pago de Transferencias Federales Etiquetadas | 0                 | 0                              | 0                 | 0                 | 0                 | 0                 |
| <b>3. Ingresos Derivados de Financiamientos (3 = 1 + 2)</b>   | <b>0</b>          | <b>0</b>                       | <b>0</b>          | <b>0</b>          | <b>0</b>          | <b>0</b>          |

Elaboro  
  
L.C. DAYRA SHECCID LARA OSORIO  
DEPTO DE RECURSOS FINANCIEROS

Verificó  
  
M.A. ARNULFO GOMEZ VELAZQUEZ  
SUBDIRECTOR DE SERVICIOS ADMINISTRATIVOS

Autorizo  
  
DR. HORACIO BAUTISTA SANTOS  
DIRECTOR GENERAL

**CUARTO INFORME TRIMESTRAL 2023**

**GOBIERNO DEL ESTADO DE VERACRUZ DE IGNACIO DE LA LLAVE**  
**INSTITUTO TECNOLOGICO SUPERIOR DE CHICONTEPEC**  
**Estado Analítico del Ejercicio del Presupuesto de Egresos Detallado - LDF**  
**Clasificación por Objeto del Gasto (Capítulo y Concepto)**  
**Del 1 de Enero al 31 de diciembre de 2023**  
**(Cifras en Pesos)**

| Concepto (c)  | Egresos           |                             |                   |                   |                   | Subejercicio (e) |
|---|-------------------|-----------------------------|-------------------|-------------------|-------------------|------------------|
|   | Aprobado (d)      | Ampliaciones/ (Reducciones) | Modificado        | Devengado         | Pagado            |                  |
| <b>I. Gasto No Etiquetado (I=A+B+C+D+E+F+G+H+I)</b>                           | <b>17,723,548</b> | <b>20,360,180</b>           | <b>38,083,727</b> | <b>37,154,991</b> | <b>37,146,980</b> | <b>928,736</b>   |
| <b>A. Servicios Personales (A=a1+a2+a3+a4+a5+a6+a7)</b>                       | <b>13,500,766</b> | <b>14,111,387</b>           | <b>27,612,153</b> | <b>27,143,826</b> | <b>27,143,826</b> | <b>468,327</b>   |
| a1) Remuneraciones al Personal de Carácter Permanente                         | 8,300,000         | 7,132,825                   | 15,432,825        | 15,104,194        | 15,104,194        | 328,631          |
| a2) Remuneraciones al Personal de Carácter Transitorio                        | 0                 | 0                           | 0                 | 0                 | 0                 | 0                |
| a3) Remuneraciones Adicionales y Especiales                                   | 950,000           | 2,315,012                   | 3,265,012         | 3,265,012         | 3,265,012         | 0                |
| a4) Seguridad Social  | 2,000,000         | 1,791,410                   | 3,791,410         | 3,716,757         | 3,716,757         | 74,653           |
| a5) Otras Prestaciones Sociales y Económicas                                  | 1,590,000         | 654,142                     | 2,244,142         | 2,179,099         | 2,179,099         | 65,043           |
| a6) Previsiones   | 0                 | 0                           | 0                 | 0                 | 0                 | 0                |
| a7) Pago de Estímulos a Servidores Públicos                                   | 660,766           | 2,217,998                   | 2,878,764         | 2,878,764         | 2,878,764         | 0                |
| <b>B. Materiales y Suministros (B=b1+b2+b3+b4+b5+b6+b7+b8+b9)</b>             | <b>1,093,036</b>  | <b>686,788</b>              | <b>1,779,824</b>  | <b>1,594,748</b>  | <b>1,593,385</b>  | <b>185,076</b>   |
| b1) Materiales de Administración, Emisión de Documentos y Artículos Oficiales | 218,000           | -51,822                     | 166,178           | 124,305           | 124,305           | 41,873           |
| b2) Alimentos y Utensilios  | 71,000            | -12,085                     | 58,915            | 38,798            | 38,798            | 20,117           |
| b3) Materias Primas y Materiales de Producción y Comercialización             | 0                 | 0                           | 0                 | 0                 | 0                 | 0                |
| b4) Materiales y Artículos de Construcción y de Reparación                    | 22,000            | 302,095                     | 324,095           | 312,095           | 312,095           | 12,000           |
| b5) Productos Químicos, Farmacéuticos y de Laboratorio                        | 108,506           | 10,789                      | 119,295           | 101,750           | 101,750           | 17,545           |
| b6) Combustibles, Lubricantes y Aditivos                                      | 255,000           | 409,080                     | 664,080           | 643,806           | 642,443           | 20,274           |
| b7) Vestuario, Blancos, Prendas de Protección y Artículos Deportivos          | 226,000           | -71,767                     | 154,233           | 140,233           | 140,233           | 14,000           |
| b8) Materiales y Suministros Para Seguridad                                   | 0                 | 0                           | 0                 | 0                 | 0                 | 0                |
| b9) Herramientas, Refacciones y Accesorios Menores                            | 192,530           | 100,498                     | 293,028           | 233,761           | 233,761           | 59,267           |
| <b>C. Servicios Generales (C=c1+c2+c3+c4+c5+c6+c7+c8+c9)</b>                  | <b>3,129,746</b>  | <b>1,998,071</b>            | <b>5,127,817</b>  | <b>4,852,484</b>  | <b>4,845,836</b>  | <b>275,333</b>   |
| c1) Servicios Básicos   | 589,300           | -175,131                    | 414,169           | 402,348           | 402,348           | 11,821           |
| c2) Servicios de Arrendamiento  | 382,000           | -66,584                     | 315,416           | 307,375           | 307,375           | 8,041            |
| c3) Servicios Profesionales, Científicos, Técnicos y Otros Servicios          | 956,000           | 993,280                     | 1,949,280         | 1,806,231         | 1,806,231         | 143,049          |
| c4) Servicios Financieros, Bancarios y Comerciales                            | 90,000            | 27,693                      | 117,693           | 116,693           | 116,693           | 1,000            |
| c5) Servicios de Instalación, Reparación, Mantenimiento y Conservación        | 326,000           | -117,816                    | 208,184           | 137,302           | 132,602           | 70,882           |
| c6) Servicios de Comunicación Social y Publicidad                             | 60,446            | 123,874                     | 184,320           | 175,800           | 173,852           | 8,520            |
| c7) Servicios de Traslado y Viáticos  | 290,000           | 301,481                     | 591,481           | 572,413           | 572,413           | 19,068           |
| c8) Servicios Oficiales   | 406,000           | -10,511                     | 395,489           | 383,489           | 383,489           | 12,000           |



CUARTO INFORME TRIMESTRAL 2023

GOBIERNO DEL ESTADO DE VERACRUZ DE IGNACIO DE LA LLAVE  
 INSTITUTO TECNOLOGICO SUPERIOR DE CHICONTEPEC  
 Estado Analítico del Ejercicio del Presupuesto de Egresos Detallado - LDF  
 Clasificación por Objeto del Gasto (Capítulo y Concepto)  
 Del 1 de Enero al 31 de diciembre de 2023  
 (Cifras en Pesos)

| Concepto (c)  | Egresos      |                             |                  |                  |                  | Subejercicio (e) |
|---|--------------|-----------------------------|------------------|------------------|------------------|------------------|
|   | Aprobado (d) | Ampliaciones/ (Reducciones) | Modificado       | Devengado        | Pagado           |                  |
| c9) Otros Servicios Generales   | 30,000       | 921,784                     | 951,784          | 950,831          | 950,831          | 953              |
| <b>D. Transferencias, Asignaciones, Subsidios y Otras Ayudas (D=d1+d2+d3+d4+d5+d6+d7+d8+d9)</b> | <b>0</b>     | <b>256,685</b>              | <b>256,685</b>   | <b>256,685</b>   | <b>256,685</b>   | <b>0</b>         |
| d1) Transferencias Internas y Asignaciones al Sector Público                                    | 0            | 0                           | 0                | 0                | 0                | 0                |
| d2) Transferencias al Resto del Sector Público  | 0            | 0                           | 0                | 0                | 0                | 0                |
| d3) Subsidios y Subvenciones  | 0            | 0                           | 0                | 0                | 0                | 0                |
| d4) Ayudas Sociales   | 0            | 256,685                     | 256,685          | 256,685          | 256,685          | 0                |
| d5) Pensiones y Jubilaciones  | 0            | 0                           | 0                | 0                | 0                | 0                |
| d6) Transferencias a Fideicomisos, Mandatos y Otros Análogos                                    | 0            | 0                           | 0                | 0                | 0                | 0                |
| d7) Transferencias a la Seguridad Social  | 0            | 0                           | 0                | 0                | 0                | 0                |
| d8) Donativos   | 0            | 0                           | 0                | 0                | 0                | 0                |
| d9) Transferencias al Exterior  | 0            | 0                           | 0                | 0                | 0                | 0                |
| <b>E. Bienes Muebles, Inmuebles e Intangibles (E=e1+e2+e3+e4+e5+e6+e7+e8+e9)</b>                | <b>0</b>     | <b>3,307,248</b>            | <b>3,307,248</b> | <b>3,307,248</b> | <b>3,307,248</b> | <b>0</b>         |
| e1) Mobiliario y Equipo de Administración   | 0            | 0                           | 0                | 0                | 0                | 0                |
| e2) Mobiliario y Equipo Educativo y Recreativo  | 0            | 0                           | 0                | 0                | 0                | 0                |
| e3) Equipo e Instrumental Médico y de Laboratorio   | 0            | 0                           | 0                | 0                | 0                | 0                |
| e4) Vehículos y Equipo de Transporte  | 0            | 0                           | 0                | 0                | 0                | 0                |
| e5) Equipo de Defensa y Seguridad   | 0            | 0                           | 0                | 0                | 0                | 0                |
| e6) Maquinaria, Otros Equipos y Herramientas  | 0            | 2,310,043                   | 2,310,043        | 2,310,043        | 2,310,043        | 0                |
| e7) Activos Biológicos  | 0            | 0                           | 0                | 0                | 0                | 0                |
| e8) Bienes Inmuebles  | 0            | 997,205                     | 997,205          | 997,205          | 997,205          | 0                |
| e9) Activos Intangibles   | 0            | 0                           | 0                | 0                | 0                | 0                |
| <b>F. Inversión Pública (F=f1+f2+f3)</b>  | <b>0</b>     | <b>0</b>                    | <b>0</b>         | <b>0</b>         | <b>0</b>         | <b>0</b>         |
| f1) Obra Pública en Bienes de Dominio Público   | 0            | 0                           | 0                | 0                | 0                | 0                |
| f2) Obra Pública en Bienes Propios  | 0            | 0                           | 0                | 0                | 0                | 0                |
| f3) Proyectos Productivos y Acciones de Fomento   | 0            | 0                           | 0                | 0                | 0                | 0                |
| <b>G. Inversiones Financieras y Otras Provisiones (G=g1+g2+g3+g4+g5+g6+g7)</b>                  | <b>0</b>     | <b>0</b>                    | <b>0</b>         | <b>0</b>         | <b>0</b>         | <b>0</b>         |
| g1) Inversiones Para el Fomento de Actividades Productivas                                      | 0            | 0                           | 0                | 0                | 0                | 0                |
| g2) Acciones y Participaciones de Capital   | 0            | 0                           | 0                | 0                | 0                | 0                |
| g3) Compra de Títulos y Valores   | 0            | 0                           | 0                | 0                | 0                | 0                |

**CUARTO INFORME TRIMESTRAL 2023**

**GOBIERNO DEL ESTADO DE VERACRUZ DE IGNACIO DE LA LLAVE**  
**INSTITUTO TECNOLOGICO SUPERIOR DE CHICONTEPEC**  
**Estado Analítico del Ejercicio del Presupuesto de Egresos Detallado - LDF**  
**Clasificación por Objeto del Gasto (Capítulo y Concepto)**  
**Del 1 de Enero al 31 de diciembre de 2023**  
**(Cifras en Pesos)**

| Concepto (c)  | Egresos      |                             |            |           |          | Subejercicio (e) |
|---|--------------|-----------------------------|------------|-----------|----------|------------------|
|   | Aprobado (d) | Ampliaciones/ (Reducciones) | Modificado | Devengado | Pagado   |                  |
| g4) Concesión de Préstamos  | 0            | 0                           | 0          | 0         | 0        | 0                |
| g5) Inversiones en Fideicomisos, Mandatos y Otros Análogos                    | 0            | 0                           | 0          | 0         | 0        | 0                |
| Fideicomiso de Desastres Naturales (Informativo)                              | 0            | 0                           | 0          | 0         | 0        | 0                |
| g6) Otras Inversiones Financieras   | 0            | 0                           | 0          | 0         | 0        | 0                |
| g7) Provisiones para Contingencias y Otras Erogaciones Especiales             | 0            | 0                           | 0          | 0         | 0        | 0                |
| <b>H. Participaciones y Aportaciones (H=h1+h2+h3)</b>                         | <b>0</b>     | <b>0</b>                    | <b>0</b>   | <b>0</b>  | <b>0</b> | <b>0</b>         |
| h1) Participaciones   | 0            | 0                           | 0          | 0         | 0        | 0                |
| h2) Aportaciones  | 0            | 0                           | 0          | 0         | 0        | 0                |
| h3) Convenios   | 0            | 0                           | 0          | 0         | 0        | 0                |
| <b>I. Deuda Pública (I=i1+i2+i3+i4+i5+i6+i7)</b>                              | <b>0</b>     | <b>0</b>                    | <b>0</b>   | <b>0</b>  | <b>0</b> | <b>0</b>         |
| i1) Amortización de la Deuda Pública  | 0            | 0                           | 0          | 0         | 0        | 0                |
| i2) Intereses de la Deuda Pública   | 0            | 0                           | 0          | 0         | 0        | 0                |
| i3) Comisiones de la Deuda Pública  | 0            | 0                           | 0          | 0         | 0        | 0                |
| i4) Gastos de la Deuda Pública  | 0            | 0                           | 0          | 0         | 0        | 0                |
| i5) Costo por Coberturas  | 0            | 0                           | 0          | 0         | 0        | 0                |
| i6) Apoyos Financieros  | 0            | 0                           | 0          | 0         | 0        | 0                |
| i7) Adeudos de Ejercicios Fiscales Anteriores (ADEFAS)                        | 0            | 0                           | 0          | 0         | 0        | 0                |
| <b>II. Gasto Etiquetado (II=A+B+C+D+E+F+G+H+I)</b>                            | <b>0</b>     | <b>0</b>                    | <b>0</b>   | <b>0</b>  | <b>0</b> | <b>0</b>         |
| <b>A. Servicios Personales (A=a1+a2+a3+a4+a5+a6+a7)</b>                       | <b>0</b>     | <b>0</b>                    | <b>0</b>   | <b>0</b>  | <b>0</b> | <b>0</b>         |
| a1) Remuneraciones al Personal de Carácter Permanente                         | 0            | 0                           | 0          | 0         | 0        | 0                |
| a2) Remuneraciones al Personal de Carácter Transitorio                        | 0            | 0                           | 0          | 0         | 0        | 0                |
| a3) Remuneraciones Adicionales y Especiales                                   | 0            | 0                           | 0          | 0         | 0        | 0                |
| a4) Seguridad Social  | 0            | 0                           | 0          | 0         | 0        | 0                |
| a5) Otras Prestaciones Sociales y Económicas                                  | 0            | 0                           | 0          | 0         | 0        | 0                |
| a6) Provisiones   | 0            | 0                           | 0          | 0         | 0        | 0                |
| a7) Pago de Estímulos a Servidores Públicos                                   | 0            | 0                           | 0          | 0         | 0        | 0                |
| <b>B. Materiales y Suministros (B=b1+b2+b3+b4+b5+b6+b7+b8+b9)</b>             | <b>0</b>     | <b>0</b>                    | <b>0</b>   | <b>0</b>  | <b>0</b> | <b>0</b>         |
| b1) Materiales de Administración, Emisión de Documentos y Artículos Oficiales | 0            | 0                           | 0          | 0         | 0        | 0                |
| b2) Alimentos y Utensilios  | 0            | 0                           | 0          | 0         | 0        | 0                |
| b3) Materias Primas y Materiales de Producción y Comercialización             | 0            | 0                           | 0          | 0         | 0        | 0                |
| b4) Materiales y Artículos de Construcción y de Reparación                    | 0            | 0                           | 0          | 0         | 0        | 0                |
| b5) Productos Químicos, Farmacéuticos y de Laboratorio                        | 0            | 0                           | 0          | 0         | 0        | 0                |
| b6) Combustibles, Lubricantes y Aditivos                                      | 0            | 0                           | 0          | 0         | 0        | 0                |



**CUARTO INFORME TRIMESTRAL 2023**

GOBIERNO DEL ESTADO DE VERACRUZ DE IGNACIO DE LA LLAVE  
 INSTITUTO TECNOLÓGICO SUPERIOR DE CHICONTEPEC  
 Estado Analítico del Ejercicio del Presupuesto de Egresos Detallado - LDF  
 Clasificación por Objeto del Gasto (Capítulo y Concepto)  
 Del 1 de Enero al 31 de diciembre de 2023  
 (Cifras en Pesos)

| Concepto (c)  | Egresos      |                             |            |           |          | Subejercicio (e) |
|---|--------------|-----------------------------|------------|-----------|----------|------------------|
|   | Aprobado (d) | Ampliaciones/ (Reducciones) | Modificado | Devengado | Pagado   |                  |
| b7) Vestuario, Blancos, Prendas de Protección y Artículos Deportivos                            | 0            | 0                           | 0          | 0         | 0        | 0                |
| b8) Materiales y Suministros Para Seguridad   | 0            | 0                           | 0          | 0         | 0        | 0                |
| b9) Herramientas, Refacciones y Accesorios Menores  | 0            | 0                           | 0          | 0         | 0        | 0                |
| <b>C. Servicios Generales (C=c1+c2+c3+c4+c5+c6+c7+c8+c9)</b>                                    | <b>0</b>     | <b>0</b>                    | <b>0</b>   | <b>0</b>  | <b>0</b> | <b>0</b>         |
| c1) Servicios Básicos   | 0            | 0                           | 0          | 0         | 0        | 0                |
| c2) Servicios de Arrendamiento  | 0            | 0                           | 0          | 0         | 0        | 0                |
| c3) Servicios Profesionales, Científicos, Técnicos y Otros Servicios                            | 0            | 0                           | 0          | 0         | 0        | 0                |
| c4) Servicios Financieros, Bancarios y Comerciales  | 0            | 0                           | 0          | 0         | 0        | 0                |
| c5) Servicios de Instalación, Reparación, Mantenimiento y Conservación                          | 0            | 0                           | 0          | 0         | 0        | 0                |
| c6) Servicios de Comunicación Social y Publicidad   | 0            | 0                           | 0          | 0         | 0        | 0                |
| c7) Servicios de Traslado y Viáticos  | 0            | 0                           | 0          | 0         | 0        | 0                |
| c8) Servicios Oficiales   | 0            | 0                           | 0          | 0         | 0        | 0                |
| c9) Otros Servicios Generales   | 0            | 0                           | 0          | 0         | 0        | 0                |
| <b>D. Transferencias, Asignaciones, Subsidios y Otras Ayudas (D=d1+d2+d3+d4+d5+d6+d7+d8+d9)</b> | <b>0</b>     | <b>0</b>                    | <b>0</b>   | <b>0</b>  | <b>0</b> | <b>0</b>         |
| d1) Transferencias Internas y Asignaciones al Sector Público                                    | 0            | 0                           | 0          | 0         | 0        | 0                |
| d2) Transferencias al Resto del Sector Público  | 0            | 0                           | 0          | 0         | 0        | 0                |
| d3) Subsidios y Subvenciones  | 0            | 0                           | 0          | 0         | 0        | 0                |
| d4) Ayudas Sociales   | 0            | 0                           | 0          | 0         | 0        | 0                |
| d5) Pensiones y Jubilaciones  | 0            | 0                           | 0          | 0         | 0        | 0                |
| d6) Transferencias a Fideicomisos, Mandatos y Otros Análogos                                    | 0            | 0                           | 0          | 0         | 0        | 0                |
| d7) Transferencias a la Seguridad Social  | 0            | 0                           | 0          | 0         | 0        | 0                |
| d8) Donativos   | 0            | 0                           | 0          | 0         | 0        | 0                |
| d9) Transferencias al Exterior  | 0            | 0                           | 0          | 0         | 0        | 0                |
| <b>E. Bienes Muebles, Inmuebles e Intangibles (E=e1+e2+e3+e4+e5+e6+e7+e8+e9)</b>                | <b>0</b>     | <b>0</b>                    | <b>0</b>   | <b>0</b>  | <b>0</b> | <b>0</b>         |
| e1) Mobiliario y Equipo de Administración   | 0            | 0                           | 0          | 0         | 0        | 0                |
| e2) Mobiliario y Equipo Educativo y Recreativo  | 0            | 0                           | 0          | 0         | 0        | 0                |
| e3) Equipo e Instrumental Médico y de Laboratorio   | 0            | 0                           | 0          | 0         | 0        | 0                |
| e4) Vehículos y Equipo de Transporte  | 0            | 0                           | 0          | 0         | 0        | 0                |
| e5) Equipo de Defensa y Seguridad   | 0            | 0                           | 0          | 0         | 0        | 0                |
| e6) Maquinaria, Otros Equipos y Herramientas  | 0            | 0                           | 0          | 0         | 0        | 0                |
| e7) Activos Biológicos  | 0            | 0                           | 0          | 0         | 0        | 0                |
| e8) Bienes Inmuebles  | 0            | 0                           | 0          | 0         | 0        | 0                |

**CUARTO INFORME TRIMESTRAL 2023**

**GOBIERNO DEL ESTADO DE VERACRUZ DE IGNACIO DE LA LLAVE**  
**INSTITUTO TECNOLÓGICO SUPERIOR DE CHICONTEPEC**  
 Estado Analítico del Ejercicio del Presupuesto de Egresos Detallado - LDF  
 Clasificación por Objeto del Gasto (Capítulo y Concepto)  
 Del 1 de Enero al 31 de diciembre de 2023  
 (Cifras en Pesos)

| Concepto (c)   | Egresos           |                             |                   |                   |                   | Subejercicio (e) |
|--|-------------------|-----------------------------|-------------------|-------------------|-------------------|------------------|
|  | Aprobado (d)      | Ampliaciones/ (Reducciones) | Modificado        | Devengado         | Pagado            |                  |
| e9) Activos Intangibles  | 0                 | 0                           | 0                 | 0                 | 0                 | 0                |
| <b>F. Inversión Pública (F=f1+f2+f3)</b>                                       | <b>0</b>          | <b>0</b>                    | <b>0</b>          | <b>0</b>          | <b>0</b>          | <b>0</b>         |
| f1) Obra Pública en Bienes de Dominio Público                                  | 0                 | 0                           | 0                 | 0                 | 0                 | 0                |
| f2) Obra Pública en Bienes Propios   | 0                 | 0                           | 0                 | 0                 | 0                 | 0                |
| f3) Proyectos Productivos y Acciones de Fomento                                | 0                 | 0                           | 0                 | 0                 | 0                 | 0                |
| <b>G. Inversiones Financieras y Otras Provisiones (G=g1+g2+g3+g4+g5+g6+g7)</b> | <b>0</b>          | <b>0</b>                    | <b>0</b>          | <b>0</b>          | <b>0</b>          | <b>0</b>         |
| g1) Inversiones Para el Fomento de Actividades Productivas                     | 0                 | 0                           | 0                 | 0                 | 0                 | 0                |
| g2) Acciones y Participaciones de Capital                                      | 0                 | 0                           | 0                 | 0                 | 0                 | 0                |
| g3) Compra de Títulos y Valores  | 0                 | 0                           | 0                 | 0                 | 0                 | 0                |
| g4) Concesión de Préstamos   | 0                 | 0                           | 0                 | 0                 | 0                 | 0                |
| g5) Inversiones en Fideicomisos, Mandatos y Otros Análogos                     | 0                 | 0                           | 0                 | 0                 | 0                 | 0                |
| Fideicomiso de Desastres Naturales (Informativo)                               | 0                 | 0                           | 0                 | 0                 | 0                 | 0                |
| g6) Otras Inversiones Financieras  | 0                 | 0                           | 0                 | 0                 | 0                 | 0                |
| g7) Provisiones para Contingencias y Otras Erogaciones Especiales              | 0                 | 0                           | 0                 | 0                 | 0                 | 0                |
| <b>H. Participaciones y Aportaciones (H=h1+h2+h3)</b>                          | <b>0</b>          | <b>0</b>                    | <b>0</b>          | <b>0</b>          | <b>0</b>          | <b>0</b>         |
| h1) Participaciones  | 0                 | 0                           | 0                 | 0                 | 0                 | 0                |
| h2) Aportaciones   | 0                 | 0                           | 0                 | 0                 | 0                 | 0                |
| h3) Convenios  | 0                 | 0                           | 0                 | 0                 | 0                 | 0                |
| <b>I. Deuda Pública (I=i1+i2+i3+i4+i5+i6+i7)</b>                               | <b>0</b>          | <b>0</b>                    | <b>0</b>          | <b>0</b>          | <b>0</b>          | <b>0</b>         |
| i1) Amortización de la Deuda Pública   | 0                 | 0                           | 0                 | 0                 | 0                 | 0                |
| i2) Intereses de la Deuda Pública  | 0                 | 0                           | 0                 | 0                 | 0                 | 0                |
| i3) Comisiones de la Deuda Pública   | 0                 | 0                           | 0                 | 0                 | 0                 | 0                |
| i4) Gastos de la Deuda Pública   | 0                 | 0                           | 0                 | 0                 | 0                 | 0                |
| i5) Costo por Coberturas   | 0                 | 0                           | 0                 | 0                 | 0                 | 0                |
| i6) Apoyos Financieros   | 0                 | 0                           | 0                 | 0                 | 0                 | 0                |
| i7) Adeudos de Ejercicios Fiscales Anteriores (ADEFAS)                         | 0                 | 0                           | 0                 | 0                 | 0                 | 0                |
| <b>III. Total de Egresos (III = I + II)</b>                                    | <b>17,723,548</b> | <b>20,360,179</b>           | <b>38,083,727</b> | <b>37,154,991</b> | <b>37,146,980</b> | <b>928,736</b>   |

Elaboró

L.C. DAYRA SHECILL LARA OSORIO  
 DEPTO DE RECURSOS FINANCIEROS

Verificó

M.A. ARNULFO GÓMEZ VELAZQUEZ  
 SUBDIRECTOR DE SERVICIOS  
 ADMINISTRATIVOS

Autorizó

DR. HORACIO BASTISTA SANTOS  
 DIRECTOR GENERAL

**CUARTO INFORME TRIMESTRAL 2023**

**GOBIERNO DEL ESTADO DE VERACRUZ DE IGNACIO DE LA LLAVE**

**INSTITUTO TECNOLOGICO SUPERIOR DE CHICONTEPEC**

Estado Analítico del Ejercicio del Presupuesto de Egresos Detallado - LDF

Clasificación Administrativa

Del 1 de Enero al 31 de diciembre de 2023

(Cifras en Pesos)

| Concepto (c)                                | Egresos           |                                |                   |                   |                   | Subejercicio (e) |
|---|-------------------|--------------------------------|-------------------|-------------------|-------------------|------------------|
|   | Aprobado (d)      | Ampliaciones/<br>(Reducciones) | Modificado        | Devengado         | Pagado            |                  |
| <b>I. Gasto No Etiquetado</b>               | <b>17,723,548</b> | <b>19,669,979</b>              | <b>37,393,527</b> | <b>36,464,791</b> | <b>36,456,780</b> | <b>928,736</b>   |
| A. Dependencia o Unidad Administrativa 1    | 17,723,548        | 19,669,979                     | 37,393,527        | 36,464,791        | 36,456,780        | 928,736          |
| <b>II. Gasto Etiquetado</b>                 | <b>0</b>          | <b>690,200</b>                 | <b>690,200</b>    | <b>690,200</b>    | <b>690,200</b>    | <b>0</b>         |
| A. Dependencia o Unidad Administrativa 1    | 0                 | 690,200                        | 690,200           | 690,200           | 690,200           | 0                |
| <b>III. Total de Egresos (III = I + II)</b> | <b>17,723,548</b> | <b>20,360,179</b>              | <b>38,083,727</b> | <b>37,154,991</b> | <b>37,146,980</b> | <b>928,736</b>   |

Elaboró

L.C. DAYRA SHECIN LARA OSORIO  
DEPTO DE RECURSOS FINANCIEROS

Verificó

M.A. ARNULFO GÓMEZ VELÁZQUEZ  
SUBDIRECTOR DE SERVICIOS  
ADMINISTRATIVOS

Autorizó

DR. HORACIO BAUTISTA SANTOS  
DIRECTOR GENERAL





**CUARTO INFORME TRIMESTRAL 2023**

**GOBIERNO DEL ESTADO DE VERACRUZ DE IGNACIO DE LA LLAVE**  
**INSTITUTO TECNOLOGICO SUPERIOR DE CHICONTEPEC**  
**Estado Análítico del Ejercicio del Presupuesto de Egresos Detallado - LDF**  
**Clasificación Funcional (Finalidad y Función)**  
**Del 1 de Enero al 31 de diciembre de 2023**  
**(Cifras en Pesos)**

| Concepto (c)  | Egresos      |                                |            |           |          | Subejercicio (e) |
|---|--------------|--------------------------------|------------|-----------|----------|------------------|
|   | Aprobado (d) | Ampliaciones/<br>(Reducciones) | Modificado | Devengado | Pagado   |                  |
| d1) Transacciones de la Deuda Publica / Costo Financiero de la Deuda                              | 0            | 0                              | 0          | 0         | 0        | 0                |
| d2) Transferencias, Participaciones y Aportaciones entre Diferentes Niveles y Órdenes de Gobierno | 0            | 0                              | 0          | 0         | 0        | 0                |
| d3) Saneamiento del Sistema Financiero  | 0            | 0                              | 0          | 0         | 0        | 0                |
| d4) Adeudos de Ejercicios Fiscales Anteriores   | 0            | 0                              | 0          | 0         | 0        | 0                |
| <b>II. Gasto Etiquetado (II=A+B+C+D)</b>  | <b>0</b>     | <b>0</b>                       | <b>0</b>   | <b>0</b>  | <b>0</b> | <b>0</b>         |
| <b>A. Gobierno (A=a1+a2+a3+a4+a5+a6+a7+a8)</b>  | <b>0</b>     | <b>0</b>                       | <b>0</b>   | <b>0</b>  | <b>0</b> | <b>0</b>         |
| a1) Legislación   | 0            | 0                              | 0          | 0         | 0        | 0                |
| a2) Justicia  | 0            | 0                              | 0          | 0         | 0        | 0                |
| a3) Coordinación de la Política de Gobierno   | 0            | 0                              | 0          | 0         | 0        | 0                |
| a4) Relaciones Exteriores   | 0            | 0                              | 0          | 0         | 0        | 0                |
| a5) Asuntos Financieros y Hacendarios   | 0            | 0                              | 0          | 0         | 0        | 0                |
| a6) Seguridad Nacional  | 0            | 0                              | 0          | 0         | 0        | 0                |
| a7) Asuntos de Orden Público y de Seguridad Interior  | 0            | 0                              | 0          | 0         | 0        | 0                |
| a8) Otros Servicios Generales   | 0            | 0                              | 0          | 0         | 0        | 0                |
| <b>B. Desarrollo Social (B=b1+b2+b3+b4+b5+b6+b7)</b>  | <b>0</b>     | <b>0</b>                       | <b>0</b>   | <b>0</b>  | <b>0</b> | <b>0</b>         |
| b1) Protección Ambiental  | 0            | 0                              | 0          | 0         | 0        | 0                |
| b2) Vivienda y Servicios a la Comunidad   | 0            | 0                              | 0          | 0         | 0        | 0                |
| b3) Salud   | 0            | 0                              | 0          | 0         | 0        | 0                |
| b4) Recreación, Cultura y Otras Manifestaciones Sociales  | 0            | 0                              | 0          | 0         | 0        | 0                |
| b5) Educación   | 0            | 0                              | 0          | 0         | 0        | 0                |
| b6) Protección Social   | 0            | 0                              | 0          | 0         | 0        | 0                |
| b7) Otros Asuntos Sociales  | 0            | 0                              | 0          | 0         | 0        | 0                |
| <b>C. Desarrollo Económico (C=c1+c2+c3+c4+c5+c6+c7+c8+c9)</b>                                     | <b>0</b>     | <b>0</b>                       | <b>0</b>   | <b>0</b>  | <b>0</b> | <b>0</b>         |
| c1) Asuntos Económicos, Comerciales y Laborales en General  | 0            | 0                              | 0          | 0         | 0        | 0                |
| c2) Agropecuaria, Silvicultura, Pesca y Caza  | 0            | 0                              | 0          | 0         | 0        | 0                |
| c3) Combustibles y Energía  | 0            | 0                              | 0          | 0         | 0        | 0                |
| c4) Minería, Manufacturas y Construcción  | 0            | 0                              | 0          | 0         | 0        | 0                |
| c5) Transporte  | 0            | 0                              | 0          | 0         | 0        | 0                |
| c6) Comunicaciones  | 0            | 0                              | 0          | 0         | 0        | 0                |
| c7) Turismo   | 0            | 0                              | 0          | 0         | 0        | 0                |
| c8) Ciencia, Tecnología e Innovación  | 0            | 0                              | 0          | 0         | 0        | 0                |
| c9) Otras Industrias y Otros Asuntos Económicos   | 0            | 0                              | 0          | 0         | 0        | 0                |



**CUARTO INFORME TRIMESTRAL 2023**

GOBIERNO DEL ESTADO DE VERACRUZ DE IGNACIO DE LA LLAVE  
 INSTITUTO TECNOLÓGICO SUPERIOR DE CHICONTEPEC  
 Estado Analítico del Ejercicio del Presupuesto de Egresos Detallado - LDF  
 Clasificación Funcional (Finalidad y Función)  
 Del 1 de Enero al 31 de diciembre de 2023  
 (Cifras en Pesos)

| Concepto (c)  | Egresos           |                                |                   |                   |                   | Subejercicio (e) |
|---|-------------------|--------------------------------|-------------------|-------------------|-------------------|------------------|
|   | Aprobado (d)      | Ampliaciones/<br>(Reducciones) | Modificado        | Devengado         | Pagado            |                  |
| <b>D. Otras No Clasificadas en Funciones Anteriores (D=d1+d2+d3+d4)</b>                           | 0                 | 0                              | 0                 | 0                 | 0                 | 0                |
| d1) Transacciones de la Deuda Publica / Costo Financiero de la Deuda                              | 0                 | 0                              | 0                 | 0                 | 0                 | 0                |
| d2) Transferencias, Participaciones y Aportaciones entre Diferentes Niveles y Órdenes de Gobierno | 0                 | 0                              | 0                 | 0                 | 0                 | 0                |
| d3) Saneamiento del Sistema Financiero  | 0                 | 0                              | 0                 | 0                 | 0                 | 0                |
| d4) Adeudos de Ejercicios Fiscales Anteriores   | 0                 | 0                              | 0                 | 0                 | 0                 | 0                |
| <b>III. Total de Egresos (III = I + II)</b>   | <b>17,723,548</b> | <b>20,360,179</b>              | <b>38,083,727</b> | <b>37,154,991</b> | <b>37,146,980</b> | <b>928,736</b>   |

Elaboró

L.C. DAYRA SHECCHILARA OSORIO  
 DEPTO DE RECURSOS FINANCIEROS

Verificó

M.A. ARNULFO GÓMEZ VELÁZQUEZ  
 SUBDIRECTOR DE SERVICIOS  
 ADMINISTRATIVOS

Autorizó

DR. HORACIO BAUTISTA SANTOS  
 DIRECTOR GENERAL

**CUARTO INFORME TRIMESTRAL 2023**  
**GOBIERNO DEL ESTADO DE VERACRUZ DE IGNACIO DE LA LLAVE**  
**INSTITUTO TECNOLÓGICO SUPERIOR DE CHICONTEPEC**  
**Estado Analítico del Ejercicio del Presupuesto de Egresos Detallado - LDF**  
**Clasificación de Servicios Personales por Categoría**  
**Del 1 de Enero al 31 de diciembre de 2023**  
**(Cifras en Pesos)**

| Concepto (c)  | Egresos      |                                |            |            |            | Subejercicio (e) |
|---|--------------|--------------------------------|------------|------------|------------|------------------|
|   | Aprobado (d) | Ampliaciones/<br>(Reducciones) | Modificado | Devengado  | Pagado     |                  |
| <b>I. Gasto No Etiquetado (I=A+B+C+D+E+F)</b>   | 13,500,766   | 14,111,387                     | 27,612,153 | 27,143,826 | 27,143,826 | 468,327          |
| A. Personal Administrativo y de Servicio Público  | 13,500,766   | 14,111,387                     | 27,612,153 | 27,143,826 | 27,143,826 | 468,327          |
| B. Magisterio   | 0            | 0                              | 0          | 0          | 0          | 0                |
| C. Servicios de Salud (C=c1+c2)   | 0            | 0                              | 0          | 0          | 0          | 0                |
| c1) Personal Administrativo   | 0            | 0                              | 0          | 0          | 0          | 0                |
| c2) Personal Médico, Paramédico y afín  | 0            | 0                              | 0          | 0          | 0          | 0                |
| D. Seguridad Pública  | 0            | 0                              | 0          | 0          | 0          | 0                |
| E. Gastos asociados a la implementación de nuevas leyes federales o reformas a las mismas (E = e1 + e2) | 0            | 0                              | 0          | 0          | 0          | 0                |
| e1) Nombre del Programa o Ley 1   | 0            | 0                              | 0          | 0          | 0          | 0                |
| e2) Nombre del Programa o Ley 2   | 0            | 0                              | 0          | 0          | 0          | 0                |
| F. Sentencias laborales definitivas   | 0            | 0                              | 0          | 0          | 0          | 0                |
| <b>II. Gasto Etiquetado (II=A+B+C+D+E+F)</b>  | 0            | 0                              | 0          | 0          | 0          | 0                |
| A. Personal Administrativo y de Servicio Público  | 0            | 0                              | 0          | 0          | 0          | 0                |
| B. Magisterio   | 0            | 0                              | 0          | 0          | 0          | 0                |
| C. Servicios de Salud (C=c1+c2)   | 0            | 0                              | 0          | 0          | 0          | 0                |
| c1) Personal Administrativo   | 0            | 0                              | 0          | 0          | 0          | 0                |
| c2) Personal Médico, Paramédico y afín  | 0            | 0                              | 0          | 0          | 0          | 0                |
| D. Seguridad Pública  | 0            | 0                              | 0          | 0          | 0          | 0                |
| E. Gastos asociados a la implementación de nuevas leyes federales o reformas a las mismas (E = e1 + e2) | 0            | 0                              | 0          | 0          | 0          | 0                |
| e1) Nombre del Programa o Ley 1   | 0            | 0                              | 0          | 0          | 0          | 0                |
| e2) Nombre del Programa o Ley 2   | 0            | 0                              | 0          | 0          | 0          | 0                |
| F. Sentencias laborales definitivas   | 0            | 0                              | 0          | 0          | 0          | 0                |
| <b>III. Total del Gasto en Servicios Personales (III = I + II)</b>                                      | 13,500,766   | 14,111,387                     | 27,612,153 | 27,143,826 | 27,143,826 | 468,327          |

Elaboró  
  
**L.C. DAYRA SHECID LARA OSORIO**  
**DEPTO DE RECURSOS FINANCIEROS**

Verificó  
  
**M.A. ARNULFO GOMEZ VELAZQUEZ**  
**SUBDIRECTOR DE SERVICIOS ADMINISTRATIVOS**

Autorizó  
  
**DR. HORACIO BAUTISTA SANTOS**  
**DIRECTOR GENERAL**