



**VERACRUZ**  
GOBIERNO  
DEL ESTADO



**SEFIPLAN**  
Secretaría de Finanzas  
y Planeación



**GOBIERNO DEL ESTADO DE VERACRUZ DE IGNACIO DE LA LLAVE**  
**INSTITUTO TECNOLÓGICO SUPERIOR DE CHICONTEPEC**  
**TERCER INFORME TRIMESTRAL 2023**  
**DEL 1 DE ENERO AL 30 DE SEPTIEMBRE DE 2023**

# **LEY GENERAL DE CONTABILIDAD GUBERNAMENTAL**



**VERACRUZ**  
GOBIERNO  
DEL ESTADO



**SEFIPLAN**  
Secretaría de Finanzas  
y Planeación



**GOBIERNO DEL ESTADO DE VERACRUZ DE IGNACIO DE LA LLAVE  
STITUTO TECNOLÓGICO SUPERIOR DE CHICONTÉP  
TERCER INFORME TRIMESTRAL 2023  
DEL 1 DE ENERO AL 30 DE SEPTIEMBRE DE 2023  
APARTADO I**

**ESTADOS E INFORMES  
FINANCIEROS CONTABLES**

**TERCER INFORME TRIMESTRAL 2023**  
**GOBIERNO DEL ESTADO DE VERACRUZ DE IGNACIO DE LA LLAVE**  
**INSTITUTO TECNOLÓGICO SUPERIOR DE CHICONTEPEC**  
**Estado de Actividades**  
**Del 1 de Enero al 30 de Septiembre de 2023**  
**(Cifras en Pesos)**

	2023	2022
<b>INGRESOS Y OTROS BENEFICIOS</b>		
<b>Ingresos de la Gestión</b>	<b>942,482</b>	<b>770,104</b>
Impuestos	0	0
Cuotas y Aportaciones de Seguridad Social	0	0
Contribuciones de Mejoras	0	0
Derechos	0	0
Productos	0	0
Aprovechamientos	0	0
Ingresos por Venta de Bienes y Prestación de Servicios	942,482	770,104
<b>Participaciones, Aportaciones, Convenios, Incentivos Derivados de la Colaboración Fiscal y Fondos Distintos de Aportaciones, Transferencias, Asignaciones, Subsidios y Subvenciones, Pensiones y Jubilaciones</b>	<b>24,755,413</b>	<b>20,691,029</b>
Participaciones, Aportaciones, Convenios, Incentivos Derivados de la Colaboración Fiscal, Fondos Distintos de Aportaciones	0	0
Transferencias, Asignaciones, Subsidios y Subvenciones, y Pensiones y Jubilaciones	24,755,413	20,691,029
<b>Otros Ingresos y Beneficios</b>	<b>777,777</b>	<b>122,828</b>
Ingresos Financieros	3,077	2,828
Incremento por Variación de Inventarios	0	0
Disminución del Exceso de Estimaciones por Pérdida o Deterioro u Obsolescencia	0	0
Disminución del Exceso de Provisiones	0	0
Otros Ingresos y Beneficios Varios	774,700	120,000
<b>Total de Ingresos y Otros Beneficios</b>	<b>26,475,673</b>	<b>21,583,961</b>
<b>GASTOS Y OTRAS PÉRDIDAS</b>		
<b>Gastos de Funcionamiento</b>	<b>21,017,665</b>	<b>20,035,098</b>
Servicios Personales	17,664,256	16,640,528
Materiales y Suministros	650,234	858,563
Servicios Generales	2,703,174	2,536,005
<b>Transferencia, Asignaciones, Subsidios y Otras Ayudas</b>	<b>30,000</b>	<b>46,750</b>
Transferencias Internas y Asignaciones al Sector Público	0	0
Transferencias al Resto del Sector Público	0	0
Subsidios y Subvenciones	0	0
Ayudas Sociales	30,000	46,750
Pensiones y Jubilaciones	0	0
Transferencias a Fideicomisos, Mandatos y Contratos Análogos	0	0
Transferencias a la Seguridad Social	0	0
Donativos	0	0
Transferencias al Exterior	0	0
<b>Participaciones y Aportaciones</b>	<b>0</b>	<b>0</b>
Participaciones	0	0
Aportaciones	0	0
Convenios	0	0
<b>Intereses, Comisiones y Otros Gastos de la Deuda Pública</b>	<b>0</b>	<b>0</b>
Intereses de la Deuda Pública	0	0
Comisiones de la Deuda Pública	0	0
Gastos de la Deuda Pública	0	0
Costo por Coberturas	0	0
Apoyos Financieros	0	0
<b>Otros Gastos y Pérdidas Extraordinarias</b>	<b>0</b>	<b>0</b>
Estimaciones, Depreciaciones, Deterioros, Obsolescencia y Amortizaciones	0	0
Provisiones	0	0
Disminución de Inventarios	0	0
Otros Gastos	0	0
<b>Inversión Pública</b>	<b>0</b>	<b>0</b>
Inversión Pública no Capitalizable	0	0
<b>Total de Gastos y Otras Pérdidas</b>	<b>21,047,665</b>	<b>20,081,845</b>
<b>Resultados del Ejercicio (Ahorro/Desahorro)</b>	<b>5,428,008</b>	<b>1,502,115</b>

Bajo protesta de decir verdad declaramos que los Estados Financieros y sus Notas son razonablemente correctos y responsabilidad del emisor.

Elaboró

Verificó

Autorizó

L.C. DAYRA SHECCID LARA OSORIO  
 DEPTO DE RECURSOS FINANCIEROS


M.A. ARNULFO GÓMEZ VELAZQUEZ  
 SUBDIRECTOR DE SERVICIOS  
 ADMINISTRATIVOS


DR. HORACIO BAUTISTA SANTOS  
 DIRECTOR GENERAL


**TERCER INFORME TRIMESTRAL 2023**  
**GOBIERNO DEL ESTADO DE VERACRUZ DE IGNACIO DE LA LLAVE**  
**INSTITUTO TECNOLOGICO SUPERIOR DE CHICONTEPEC**  
**Estado de Situación Financiera**  
**Al 30 de Septiembre de 2023**  
**(Cifras en Pesos)**

ACTIVO	2023	2022	PASIVO	2023	2022
<b>Activo Circulante</b>			<b>Pasivo Circulante</b>		
Efectivo y Equivalentes	16,020,188	12,260,504	Cuentas por Pagar a Corto Plazo	2,200,074	897,739
Derechos a Recibir Efectivo o Equivalentes	29,676,299	29,481,624	Documentos por Pagar a Corto Plazo	0	0
Derechos a Recibir Bienes o Servicios	0	0	Porción a Corto Plazo de la Deuda Pública a Largo Plazo	0	0
Inventarios	0	0	Títulos y Valores a Corto Plazo	0	0
Almacenes	0	0	Pasivos Diferidos a Corto Plazo	0	0
Estimación por Pérdida o Deterioro de Activos Circulantes	0	0	Fondos y Bienes de Terceros en Garantía y/o Administración a Corto Plazo	0	0
Otros Activos Circulantes	0	0	Provisiones a Corto Plazo	0	0
			Otros Pasivos a Corto Plazo	66,648	58,548
<b>Total de Activos Circulantes</b>	<b>45,696,488</b>	<b>41,742,128</b>	<b>Total de Pasivos Circulantes</b>	<b>2,266,722</b>	<b>956,287</b>
<b>Activo No Circulante</b>			<b>Pasivo No Circulante</b>		
Inversiones Financieras a Largo Plazo	0	0	Cuentas por Pagar a Largo Plazo	0	0
Derechos a Recibir Efectivo o Equivalentes a Largo Plazo	0	0	Documentos por Pagar a Largo Plazo	0	0
Bienes Inmuebles, Infraestructura y Construcciones en Proceso	195,000	195,000	Deuda Pública a Largo Plazo	0	0
Bienes Muebles	7,615,163	6,924,963	Pasivos Diferidos a Largo Plazo	0	0
Activos Intangibles	0	0	Fondos y Bienes de Terceros en Garantía y/o en Administración a Largo Plazo	0	0
Depreciación, Deterioro y Amortización Acumulada de Bienes	-5,319,181	-3,573,261	Provisiones a Largo Plazo	0	0
Activos Diferidos	0	0			
Estimación por Pérdida o Deterioro de Activos no Circulantes	0	0	<b>Total de Pasivos No Circulantes</b>	<b>0</b>	<b>0</b>
Otros Activos no Circulantes	0	0			
<b>Total de Activos No Circulantes</b>	<b>2,490,981</b>	<b>3,546,701</b>	<b>Total del Pasivo</b>	<b>2,266,722</b>	<b>956,287</b>
<b>Total del Activo</b>	<b>48,187,469</b>	<b>45,288,830</b>	<b>HACIENDA PÚBLICA/ PATRIMONIO</b>		
			<b>Hacienda Pública/Patrimonio Contribuido</b>	<b>0</b>	<b>0</b>
			Aportaciones	0	0
			Donaciones de Capital	0	0
			Actualización de la Hacienda Pública / Patrimonio	0	0
			<b>Hacienda Pública/Patrimonio Generado</b>	<b>45,920,747</b>	<b>44,332,541</b>
			Resultados del Ejercicio (Ahorro / Desahorro)	5,428,008	1,502,115
			Resultados de Ejercicios Anteriores	41,695,964	46,517,097
			Revalúos	0	0
			Reservas	0	0
			Rectificaciones de Resultados de Ejercicios Anteriores	-1,203,225	-3,686,671
			<b>Exceso o Insuficiencia en la Actualización de la Hacienda Pública/Patrimonio</b>	<b>0</b>	<b>0</b>
			Resultado por Posición Monetaria	0	0
			Resultado por Tenencia de Activos no Monetarios	0	0
			<b>Total Hacienda Pública/ Patrimonio</b>	<b>45,920,747</b>	<b>44,332,542</b>
			<b>Total del Pasivo y Hacienda Pública / Patrimonio</b>	<b>48,187,469</b>	<b>45,288,830</b>

Bajo protesta de decir verdad declaramos que los Estados Financieros y sus Notas son razonablemente correctos y responsabilidad del emisor.

  
**Elaboró**  
**L.C. DAYRA SHECCID LARA OSORIO**  
**DEPTO DE RECURSOS FINANCIEROS**

  
**Verificó**  
**M.A. ARNULFO GOMEZ VELAZQUEZ**  
**SUBDIRECTOR DE SERVICIOS ADMINISTRATIVOS**


  
**Autorizó**  
**DR. HORACIO BAUTISTA SANTOS**  
**DIRECTOR GENERAL**

TERCER INFORME TRIMESTRAL 2023


GOBIERNO DEL ESTADO DE VERACRUZ DE IGNACIO DE LA LLAVE  
 INSTITUTO TECNOLOGICO SUPERIOR DE CHICONTEPEC  
 Estado de Cambios en la Situación Financiera  
 Del 1 de Enero al 30 de Septiembre de 2023  
 (Cifras en Pesos)

	Origen	Aplicación
<b>ACTIVO</b>	<b>1,745,919</b>	<b>2,899,849</b>
<b>Activo Circulante</b>	<b>0</b>	<b>2,209,649</b>
Efectivo y Equivalentes	0	1,996,690
Derechos a Recibir Efectivo o Equivalentes	0	212,958
Derechos a Recibir Bienes o Servicios	0	0
Inventarios	0	0
Almacenes	0	0
Estimación por Pérdida o Deterioro de Activos Circulantes	0	0
Otros Activos Circulantes	0	0
<b>Activo No Circulante</b>	<b>1,745,919</b>	<b>690,200</b>
Inversiones Financieras a Largo Plazo	0	0
Derechos a Recibir Efectivo o Equivalentes a Largo Plazo	0	0
Bienes Inmuebles, Infraestructura y Construcciones en Proceso	0	0
Bienes Muebles	0	690,200
Activos Intangibles	0	0
Depreciación, Deterioro y Amortización Acumulada de Bienes	1,745,919	0
Activos Diferidos	0	0
Estimación por Pérdida o Deterioro de Activos no Circulantes	0	0
Otros Activos no Circulantes	0	0
<b>PASIVO</b>	<b>0</b>	<b>488,674</b>
<b>Pasivo Circulante</b>	<b>0</b>	<b>488,674</b>
Cuentas por Pagar a Corto Plazo	0	488,374
Documentos por Pagar a Corto Plazo	0	0
Porción a Corto Plazo de la Deuda Pública a Largo Plazo	0	0
Títulos y Valores a Corto Plazo	0	0
Pasivos Diferidos a Corto Plazo	0	0
Fondos y Bienes de Terceros en Garantía y/o Administración a Corto Plazo	0	0
Provisiones a Corto Plazo	0	0
Otros Pasivos a Corto Plazo	0	300
<b>Pasivo No Circulante</b>	<b>0</b>	<b>0</b>
Cuentas por Pagar a Largo Plazo	0	0
Documentos por Pagar a Largo Plazo	0	0
Deuda Pública a Largo Plazo	0	0
Pasivos Diferidos a Largo Plazo	0	0
Fondos y Bienes de Terceros en Garantía y/o en Administración a Largo Plazo	0	0
Provisiones a Largo Plazo	0	0
<b>HACIENDA PÚBLICA/ PATRIMONIO</b>	<b>6,463,737</b>	<b>4,821,133</b>
<b>Hacienda Pública/Patrimonio Contribuido</b>	<b>0</b>	<b>0</b>
Aportaciones	0	0
Donaciones de Capital	0	0
Actualización de la Hacienda Pública / Patrimonio	0	0
<b>Hacienda Pública/Patrimonio Generado</b>	<b>6,463,737</b>	<b>4,821,133</b>
Resultados del Ejercicio (Ahorro / Desahorro)	3,980,291	0
Resultados de Ejercicios Anteriores	0	4,821,133
Revalúos	0	0
Reservas	0	0
Rectificaciones de Resultados de Ejercicios Anteriores	2,483,446	0
<b>Exceso o Insuficiencia en la Actualización de la Hacienda Pública/Patrimonio</b>	<b>0</b>	<b>0</b>
Resultado por Posición Monetaria	0	0
Resultado por Tenencia de Activos no Monetarios	0	0

Bajo protesta de decir verdad declaramos que los Estados Financieros y sus Notas son razonablemente correctos y responsabilidad del emisor.

Elaboro  
  
 L.C. DAYRA SHECIC LARA OSORIO  
 DEPTO DE RECURSOS FINANCIEROS


Verifico  
  
 M.A. ARNULFO GOMEZ VELAZQUEZ  
 SUBDIRECTOR DE SERVICIOS ADMINISTRATIVOS


Autorizo  
  
 DR. HORACIO BAUTISTA SANTOS  
 DIRECTOR GENERAL


**TERCER INFORME TRIMESTRAL 2023**  
**GOBIERNO DEL ESTADO DE VERACRUZ DE IGNACIO DE LA LLAVE**  
**INSTITUTO TECNOLÓGICO SUPERIOR DE CHICONTEPEC**  
**Estado Analítico del Activo**  
**Del 1 de Enero al 30 de Septiembre de 2023**  
**(Cifras en Pesos)**

Concepto	Saldo Inicial 1	Cargos del Periodo 2	Abonos del Periodo 3	Saldo Final 4=(1+2-3)	Variación del Periodo (4-1)
<b>ACTIVO</b>	<b>47,033,540</b>	<b>56,970,282</b>	<b>55,816,353</b>	<b>48,187,469</b>	<b>1,153,929</b>
<b>Activo Circulante</b>	<b>43,486,838</b>	<b>52,706,820</b>	<b>50,497,171</b>	<b>45,696,488</b>	<b>2,209,648</b>
Efectivo y Equivalentes	14,023,497	26,542,357	24,545,666	16,020,188	1,996,690
Derechos a Recibir Efectivo o Equivalentes	29,463,341	26,164,463	25,951,504	29,676,299	212,958
Derechos a Recibir Bienes o Servicios	0	0	0	0	0
Inventarios	0	0	0	0	0
Almacenes	0	0	0	0	0
Estimación por Pérdida o Deterioro de Activos Circulantes	0	0	0	0	0
Otros Activos Circulantes	0	0	0	0	0
<b>Activo No Circulante</b>	<b>3,546,701</b>	<b>4,263,461</b>	<b>5,319,181</b>	<b>2,490,981</b>	<b>-1,055,719</b>
Inversiones Financieras a Largo Plazo	0	0	0	0	0
Derechos a Recibir Efectivo o Equivalentes a Largo Plazo	0	0	0	0	0
Bienes Inmuebles, Infraestructura y Construcciones en Proceso	195,000	0	0	195,000	0
Bienes Muebles	6,924,963	690,200	0	7,615,163	690,200
Activos Intangibles	0	0	0	0	0
Depreciación, Deterioro y Amortización Acumulada de Bienes	-3,573,261	3,573,261	5,319,181	-5,319,181	-1,745,919
Activos Diferidos	0	0	0	0	0
Estimación por Pérdida o Deterioro de Activos no Circulantes	0	0	0	0	0
Otros Activos no Circulantes	0	0	0	0	0

Bajo protesta de decir verdad declaramos que los Estados Financieros y sus Notas son razonablemente correctos y responsabilidad del emisor.

Elaboró  
  
**L.C. DAYRA SHECCID LARA OSORIO**  
 DEPTO. DE RECURSOS FINANCIEROS

Verificó  
  
**M.A. ARNULFO GOMEZ VELAZQUEZ**  
 SUBDIRECTOR DE SERVICIOS ADMINISTRATIVOS


Autorizó  
  
**DR. HORACIO BAUTISTA SANTOS**  
 DIRECTOR GENERAL


TERCER INFORME TRIMESTRAL 2023


GOBIERNO DEL ESTADO DE VERACRUZ DE IGNACIO DE LA LLAVE  
 INSTITUTO TECNOLÓGICO SUPERIOR DE CHICONTEPEC  
 Estado Analítico de la Deuda y Otros Pasivos  
 Del 1 de Enero al 30 de Septiembre de 2023  
 (Cifras en Pesos)

Denominación de las Deudas	Moneda de Contratación	Institución o País Acreedor	Saldo Inicial del Periodo	Saldo Final del Periodo
<b>DEUDA PÚBLICA</b>				
<b>Corto Plazo</b>				
<b>Deuda Interna</b>			<b>0</b>	<b>0</b>
Instituciones de Crédito			0	0
Títulos y Valores			0	0
Arrendamientos Financieros			0	0
<b>Deuda Externa</b>			<b>0</b>	<b>0</b>
Organismos Financieros Internacionales			0	0
Deuda Bilateral			0	0
Títulos y Valores			0	0
Arrendamientos Financieros			0	0
<b>Subtotal de Deuda Pública a Corto Plazo</b>			<b>0</b>	<b>0</b>
<b>Largo Plazo</b>				
<b>Deuda Interna</b>			<b>0</b>	<b>0</b>
Instituciones de Crédito			0	0
Títulos y Valores			0	0
Arrendamientos Financieros			0	0
<b>Deuda Externa</b>			<b>0</b>	<b>0</b>
Organismos Financieros Internacionales			0	0
Deuda Bilateral			0	0
Títulos y Valores			0	0
Arrendamientos Financieros			0	0
<b>Subtotal de Deuda Pública a Largo Plazo</b>			<b>0</b>	<b>0</b>
<b>Total de Otros Pasivos</b>			<b>2,755,397</b>	<b>2,266,722</b>
<b>Total de Deuda Pública y Otros Pasivos</b>			<b>2,755,397</b>	<b>2,266,722</b>

Bajo protesta de decir verdad declaramos que los Estados Financieros y sus Notas son razonablemente correctos y responsabilidad del emisor

Elaboró  
  
 L.C. DAYRA SHECCID LARA OSORIO  
 DEPTO DE RECURSOS FINANCIEROS


Verificó  
  
 M.A. ARNULFO GOMEZ VELAZQUEZ  
 SUBDIRECTOR DE SERVICIOS ADMINISTRATIVOS


Autorizó  
  
 DR. HORACIO BAUTISTA SANTOS  
 DIRECTOR GENERAL


**TERCER INFORME TRIMESTRAL 2023**  
**GOBIERNO DEL ESTADO DE VERACRUZ DE IGNACIO DE LA LLAVE**  
**INSTITUTO TECNOLOGICO SUPERIOR DE CHICONTEPEC**  
**Estado de Variación en la Hacienda Pública**  
**Del 1 de Enero al 30 de Septiembre de 2023**  
**(Cifras en Pesos)**

Concepto	Hacienda Pública/Patrimonio Contribuido	Hacienda Pública/Patrimonio Generado de Ejercicios Anteriores	Hacienda Pública/Patrimonio Generado del Ejercicio	Exceso o Insuficiencia en la Actualización de la Hacienda Pública / Patrimonio	TOTAL
<b>Hacienda Pública / Patrimonio Contribuido Neto de 2022</b>	<b>0</b>				<b>0</b>
Aportaciones	0				0
Donaciones de Capital	0				0
Actualización de la Hacienda Pública/Patrimonio	0				0
<b>Hacienda Pública/Patrimonio Generado Neto de 2022</b>		<b>42,830,426</b>	<b>1,447,716</b>		<b>44,278,143</b>
Resultados del Ejercicio (Ahorro/Desahorro)			1,447,716		1,447,716
Resultados de Ejercicios Anteriores		46,517,097			46,517,097
Revalúos		0			0
Reservas		0			0
Rectificaciones de Resultados de Ejercicios Anteriores		-3,686,671			-3,686,671
<b>Exceso o Insuficiencia en la Actualización de la Hacienda Pública / Patrimonio Neto de 2022</b>				<b>0</b>	<b>0</b>
Resultado por Posición Monetaria				0	0
Resultado por Tenencia de Activos no Monetarios				0	0
<b>Hacienda Pública/Patrimonio Neto Final del Ejercicio 2022</b>	<b>0</b>	<b>42,830,426</b>	<b>1,447,716</b>	<b>0</b>	<b>44,278,143</b>
<b>Cambios en la Hacienda Pública/Patrimonio Neto de 2023</b>	<b>0</b>				<b>0</b>
Aportaciones	0				0
Donaciones de Capital	0				0
Actualización de la Hacienda Pública/Patrimonio	0				0
<b>Variaciones de la Hacienda Pública/Patrimonio Neto de 2023</b>		<b>-4,821,133</b>	<b>6,463,738</b>		<b>1,642,605</b>
Resultados del Ejercicio (Ahorro/Desahorro)			5,428,008		5,428,008
Resultados de Ejercicios Anteriores		-4,821,133	-1,447,716		-6,268,849
Revalúos			0		0
Reservas			0		0
Rectificaciones de Resultados de Ejercicios Anteriores			2,483,446		2,483,446
<b>Cambios en el Exceso o Insuficiencia en la Actualización de la Hacienda Pública / Patrimonio Neto de 2023</b>				<b>0</b>	<b>0</b>
Resultado por Posición Monetaria				0	0
Resultado por Tenencia de Activos no Monetarios				0	0
<b>Hacienda Pública / Patrimonio Neto Final de 2023</b>	<b>0</b>	<b>38,009,292</b>	<b>7,911,454</b>	<b>0</b>	<b>45,920,747</b>

Bajo protesta de decir verdad declaramos que los Estados Financieros y sus Notas son razonablemente correctos y responsabilidad del emisor

Elaboro  
  
**L.C. DAYRA SHECCID LARA OSORIO**  
 DEPTO DE RECURSOS FINANCIEROS

Verificó  
  
**M.A. ARNULFO GOMEZ VELAZQUEZ**  
 SUBDIRECTOR DE SERVICIOS ADMINISTRATIVOS

Autorizo  
  
**DR. HORACIO BAUTISTA SANTOS**  
 DIRECTOR GENERAL



**TERCER INFORME TRIMESTRAL 2023**  
**GOBIERNO DEL ESTADO DE VERACRUZ DE IGNACIO DE LA LLAVE**  
**INSTITUTO TECNOLOGICO SUPERIOR DE CHICONTEPEC**  
**Informe sobre Pasivos Contingentes**  
**Al 30 de Septiembre de 2023**  
**(Cifras en Pesos)**



SECRETARIA DE FINANZAS Y PLANEACION  
**INSTITUTO TECNOLOGICO SUPERIOR DE CHICONTEPEC**  
INTEGRACION Y JUSTIFICACION DE CUENTAS AL 30 DE SEPTIEMBRE DE 2023.

JUICIO	AUTORIDAD	PASIVO CONTINGENTE
435/2018-III	TCA	\$255,752.56
1132/VI/2016	Junta Local	\$812,829.70
631/2021-I	TCA	\$477,764.48
1019/VI/2014	Junta Local	\$137,736.48
TOTAL		<b>\$1,684,083.22</b>

Bajo protesta de decir verdad declaramos que los Estados Financieros y sus Notas son razonablemente correctos y son responsabilidad del emisor.

Elaboro  
  
L.C. DAYRA SHECCID LARA OSORIO  
DEPTO DE RECURSOS FINANCIEROS


Verifico  
  
M.A. ARNULFO GÓMEZ VELÁZQUEZ  
SUBDIRECTOR DE SERVICIOS ADMINISTRATIVOS

Autorizo  
  
DR. HORACIO BAUTISTA SANTOS  
DIRECTOR GENERAL

**TERCER INFORME TRIMESTRAL 2023**  
**GOBIERNO DEL ESTADO DE VERACRUZ DE IGNACIO DE LA LLAVE**  
**INSTITUTO TECNOLÓGICO SUPERIOR DE CHICONTEPEC**  
**Estado de Flujos de Efectivo**  
**Del 1 de Enero al 30 de Septiembre de 2023**  
**(Cifras en Pesos)**

Concepto	2023	2022
<b>Flujos de Efectivo de las Actividades de Operación</b>		
<b>Origen</b>	<b>26,475,672</b>	<b>21,583,961</b>
Impuestos	0	0
Cuotas y Aportaciones de Seguridad Social	0	0
Contribuciones de mejoras	0	0
Derechos	0	0
Productos	0	0
Aprovechamientos	0	0
Ingresos por Venta de Bienes y Prestación de Servicios	942,482	770,104
Participaciones y Aportaciones, Convenios, Incentivos Derivados de la Colaboración Fiscal y Fondos Distintos de Aportaciones	0	0
Transferencias, Asignaciones y Subsidios y Subvenciones, y Pensiones y Jubilaciones	24,755,413	20,691,029
Otros Orígenes de Operación	777,777	122,828
<b>Aplicación</b>	<b>21,047,665</b>	<b>20,081,846</b>
Servicios Personales	17,664,256	16,640,528
Materiales y Suministros	650,234	858,563
Servicios Generales	2,703,174	2,536,005
Transferencias Internas y Asignaciones al Sector Público	0	0
Transferencias al resto del Sector Público	0	0
Subsidios y Subvenciones	0	0
Ayudas Sociales	30,000	46,750
Pensiones y Jubilaciones	0	0
Transferencias a Fideicomisos, Mandatos y Contratos Análogos	0	0
Transferencias a la Seguridad Social	0	0
Donativos	0	0
Transferencias al Exterior	0	0
Participaciones	0	0
Aportaciones	0	0
Convenios	0	0
Otras Aplicaciones de Operación	0	0
<b>Flujos Netos de Efectivo por Actividades de Operación</b>	<b>5,428,007</b>	<b>1,502,115</b>
<b>Flujos de Efectivo de las Actividades de Inversión</b>		
<b>Origen</b>	<b>1,745,919</b>	<b>195,000</b>
Bienes Inmuebles, Infraestructura y Construcciones en Proceso	0	0
Bienes Muebles	0	195,000
Otros Orígenes de Inversión	1,745,919	195,000
<b>Aplicación</b>	<b>4,475,604</b>	<b>1,348,956</b>
Bienes Inmuebles, Infraestructura y Construcciones en Proceso	0	195,000
Bienes Muebles	690,200	0
Otras Aplicaciones de Inversión	3,785,404	1,153,956
<b>Flujos Netos de Efectivo por Actividades de Inversión</b>	<b>-2,729,684</b>	<b>-1,153,956</b>
<b>Flujo de Efectivo de las Actividades de Financiamiento</b>		
<b>Origen</b>	<b>0</b>	<b>90,730</b>
Endeudamiento Neto	0	0
Interno	0	0
Externo	0	0
Otros Orígenes de Financiamiento	0	90,730
<b>Aplicación</b>	<b>701,633</b>	<b>103,562</b>
Servicios de la Deuda	0	0
Interno	0	0
Externo	0	0
Otras Aplicaciones de Financiamiento	701,633	103,562
<b>Flujos netos de Efectivo por Actividades de Financiamiento</b>	<b>-701,633</b>	<b>-12,832</b>
<b>Incremento/Disminución Neta en el Efectivo y Equivalentes al Efectivo</b>	<b>1,996,690</b>	<b>335,328</b>
<b>Efectivo y Equivalentes al Efectivo al inicio del Ejercicio</b>	<b>14,023,497</b>	<b>11,925,176</b>
<b>Efectivo y Equivalentes al Efectivo al final del Ejercicio</b>	<b>16,020,188</b>	<b>12,260,504</b>

Bajo protesta de decir verdad declaramos que los Estados Financieros y sus Notas son razonablemente correctos y responsabilidad del emisor.

  
**Elaboró**  
**L.C. DAYRA SNECID LARA OSORIO**  
**DEPTO DE RECURSOS FINANCIEROS**

  
**Verificó**  
**M.A. ARNULFO GÓMEZ VELÁZQUEZ**  
**SUBDIRECTOR DE SERVICIOS ADMINISTRATIVOS**

  
**Autorizó**  
**DR. HORACIO BAUTISTA SANTOS**  
**DIRECTOR GENERAL**

**NOTAS AL ESTADO DE FLUJO DE EFECTIVO**

<b>Concepto</b>	<b>2023</b>	<b>2022</b>
Efectivo	0	0
Bancos/Tesorería	0	0
Bancos/Dependencias y Otros	0	0
Inversiones Temporales (Hasta 3 meses)	0	0
Fondos con Afectación Específica	0	0
Depósitos de Fondos de Terceros en Garantía y/o Administración	0	0
Otros Efectivos y Equivalentes	0	0
<b>Total de Efectivo y Equivalentes</b>	<b>0</b>	<b>0</b>

<b>Concepto</b>	<b>2023</b>	<b>2022</b>
<b>Resultados del Ejercicio Ahorro/Desahorro</b>	<b>5,428,008</b>	<b>1,502,115</b>
<b><i>Movimientos de partidas (o rubros) que no afectan al efectivo.</i></b>	<b>0</b>	<b>0</b>
Depreciación	0	0
Amortización	0	0
Incrementos en las provisiones	0	0
Incremento en inversiones producido por revaluación	0	0
Ganancia/pérdida en venta de bienes muebles, inmuebles e intangibles	0	0
Incremento en cuentas por cobrar	0	0
<b>Flujos de Efectivo Netos de las Actividades de Operación</b>	<b>5,428,008</b>	<b>1,502,115</b>



TERCER INFORME TRIMESTRAL 2023

Gobierno del Estado de Veracruz de Ignacio de la Llave  
 Instituto Tecnológico Superior de Chicontepec  
 Conciliación entre los Ingresos Presupuestarios y Contables  
 Correspondiente del 1 de Enero al 30 de Septiembre de 2023  
 (Cifras en pesos)

<b>1. Total de Ingresos Presupuestarios</b>		<b>26,475,673</b>
<b>2. Más Ingresos Contables No Presupuestarios</b>		<b>0</b>
2.1 Ingresos Financieros	0	
2.2 Incremento por Variación de Inventarios	0	
2.3 Disminución del Exceso de Estimaciones por Pérdida o Deterioro u Obsolescencia	0	
2.4 Disminución del Exceso de Provisiones	0	
2.5 Otros Ingresos y Beneficios Varios	0	
2.6 Otros Ingresos Contables No Presupuestarios	0	
<b>3. Menos Ingresos Presupuestarios No Contables</b>		<b>0</b>
3.1 Aprovechamientos Patrimoniales	0	
3.2 Ingresos Derivados de Financiamientos	0	
3.3 Otros Ingresos Presupuestales No Contables	0	
<b>4. Total de Ingresos Contables</b>		<b>26,475,673</b>

TERCER INFORME TRIMESTRAL 2023

Gobierno del Estado de Veracruz de Ignacio de la Llave  
 Instituto Tecnológico Superior de Chicontepec  
 Conciliación entre los Egresos Presupuestarios y los Gastos Contables  
 Correspondiente del 1 de Enero al 30 de Septiembre de 2023  
 (Cifras en pesos)

<b>1. Total de Egresos Presupuestarios</b>		<b>14,745,020</b>
<b>2. Menos Egresos Presupuestarios No Contables</b>		<b>0</b>
2.1 Materias Primas y Materiales de Producción y Comercialización	0	
2.2 Materiales y Suministros	0	
2.3 Mobiliario y Equipo de Administración	0	
2.4 Mobiliario y Equipo Educativo y Recreativo	0	
2.5 Equipo e Instrumental Médico y de Laboratorio	0	
2.6 Vehículos y Equipo de Transporte	0	
2.7 Equipo de Defensa y Seguridad	0	
2.8 Maquinaria, Otros equipos y Herramientas	0	
2.9 Activos Biológicos	0	
2.10 Bienes Inmuebles	0	
2.11 Activos Intangibles	0	
2.12 Obra Pública en Bienes de Dominio Público	0	
2.13 Obra Pública en Bienes Propios	0	
2.14 Acciones y Participaciones de Capital	0	
2.15 Compra de Títulos y Valores	0	
2.16 Concesión de Préstamos	0	
2.17 Inversiones en Fideicomisos, Mandatos y Otros Análogos	0	
2.18 Provisiones para Contingencias y Otras Erogaciones Especiales	0	
2.19 Amortización de la Deuda Pública	0	
2.20 Adeudos de Ejercicios Fiscales Anteriores (ADEFAS)	0	
2.21 Otros Egresos Presupuestarios No Contables	0	
<b>3. Más Gastos Contables No Presupuestarios</b>		<b>0</b>
3.1 Estimaciones, Depreciaciones, Deterioros, Obsolescencia y Amortizaciones	0	
3.2 Provisiones	0	
3.3 Disminución de Inventarios	0	
3.4 Aumento por Insuficiencia de Estimaciones por Pérdida o Deterioro u Obsolescencia	0	
3.5 Aumento por Insuficiencia de Provisiones	0	
3.6 Otros Gastos	0	
3.7 Otros Gastos Contables No Presupuestarios	0	
<b>4. Total de Gastos Contables</b>		<b>14,745,020</b>



# INSTITUTO TECNOLÓGICO SUPERIOR DE CHICONTEPEC

## NOTAS A LOS ESTADOS FINANCIEROS CORRESPONDIENTES AL MES DE OCTUBRE DE 2023

### A) NOTAS DE DESGLOSE

#### I) NOTAS AL ESTADO DE SITUACIÓN FINANCIERA

##### 1.- EFECTIVO Y/O EQUIVALENTES

El saldo de la cuenta de **BANCOS** es por la cantidad de:

**\$ 16,320,615.64** (Dieciséis Millones Trecientos Veinte Mil, Seiscientos Quince Pesos 64/100 M.N.)

Este saldo se encuentra integrado por:

- **CTA. 00163876322 INGRESOS PROPIOS**

**\$ 1,145,976.84** (Un Millón Ciento Cuarenta Y Cinco Mil Novecientos Setenta Y Seis Pesos 84/100 M.N.)

- **CTA. 00163586596 SUBSIDIO ESTATAL**

**\$ 4,434,413.14** (Cuatro Millones Cuatrocientos Treinta Y Cuatro Mil, Cuatrocientos Trece Pesos 14/100 M. N.)

- **CTA 00163513483 SUBSIDIO FEDERAL**

**\$ 4,596,121.44** (Cuatro Millones Quinientos Noventa Y Seis Mil Ciento Veintiún Pesos 44/100 M.N.)

- **CTA. 0119544429 SUBSIDIO FEDERAL 2023 ITSCHI**

**\$ 970,659.65** (Novecientos Setenta Mil Seiscientos Cincuenta Y Nueve Pesos 65/100 M. N.)

- **CTA 0119544364 SUBSIDIO ESTATAL 2023 ITSCHI**

**\$ 5,173,444.45** (Cinco Millones Ciento Setenta Y Tres Mil Cuatrocientos Cuarenta Y Cuatro Pesos 45/100 M.N.)

**2.-DERECHOS A RECIBIR EN EFECTIVO Y EQUIVALENTES \$ 29,673,731.32** (Veintinueve Millones Seiscientos Setenta Y Tres Mil Setecientos Treinta Y Un Pesos 32/100 M.N.)

**TOTAL, DE CUENTAS POR COBRAR A ENTIDADES FEDERATIVAS: \$ 29,597,475.65** (Veintinueve Millones Quinientos Noventa Y Siete Mil Cuatrocientos Setenta Y Cinco Pesos 65/100 M.N.) integrada de la siguiente manera:

**1-1-2-2-0006-0001 SECRETARIA DE FINANZAS Y PLANEACION 2011:**

- **ADEUDO 2008:** \$14,865.37 (Catorce mil, ochocientos sesenta y cinco pesos 37/100 M.N.)
- **ADEUDO 2009:** \$2,065,136.90 (Dos millones sesenta y cinco mil, ciento treinta y seis pesos 90/100 M.N.)
- **ADEUDO 2010:** \$ 293,278.49 (Doscientos Noventa y Tres Mil Doscientos Setenta y Ocho Pesos 49/100 M. N.)
- **ADEUDO 2011:** \$ 22,156.00 (Veintidós Mil Ciento Cincuenta y Seis Pesos 00/100 M. N.)
- **ADEUDO 2012:** \$291,782.66 (Doscientos Noventa y Un Mil Setecientos Ochenta y Dos Pesos 66 /100 M.N.)
- **ADEUDO 2013:** \$2,099,168.01 (Dos Millones Noventa y Nueve Mil Ciento Sesenta y Ocho Pesos 01 /100 M.N.)
- **ADEUDO 2014:** \$ 9,069,799.00 (Nueve Millones Sesenta y Nueve Mil Setecientos Noventa y Nueve Pesos 00/100 M.N.)
- **ADEUDO 2015** \$9,462,270.21 (Nueve Millones Cuatrocientos Sesenta y Dos Mil Doscientos Setenta Pesos 21/100 M.N)

**1-1-2-2-0006-0003 SECRETARIA DE FINANZAS Y PLANEACION:**

- **ADEUDO 2016:** \$3,291,509.75 (Tres millones doscientos noventa y unos mil quinientos nueve pesos 75/100 M.N)
- **ADEUDO 2017:** \$2,110,668.64 (Dos millones ciento Diez Mil Seiscientos Sesenta y Ocho pesos 64/100 64/100 M.N)
- **ADEUDO 2018:** \$ 391,250.23 (Trescientos noventa y unos mil doscientos cincuenta pesos 23/100 M.N)
- **ADEUDO 2019:** \$185,590.00 (Ciento Ochenta Y Cinco Mil Quinientos Noventa Pesos 00/100 M.N.)
- **ADEUDO 2021:** \$75,000.00 (Setenta Y Cinco Mil Pesos 03/100 M.N.)
- **ADEUDO 2022:** \$225,000.00 (Doscientos Veinticinco Mil Pesos 00/100 M.N.)

El saldo de la cuenta **DEUDORES DIVERSOS**, es por la cantidad de: **\$ 76,255.67** (Setenta Y Ocho Mil Ochocientos Veinticuatro Pesos 24/100 M.N.) integrada:

- **1-1-2-3-0001-0001 SUJETOS A COMPROBAR GTO CORRIENTE: \$ 0.00**
- **1-1-2-3-0001-0003 FUNCIONARIOS Y EMPLEADOS: \$88.58** (Ochenta Y Ocho Pesos 58/100 M.N.)
- **1-1-2-3-0001-0004 DEUDORES DIVERSOS VARIOS: \$ 229.88** (Doscientos Veintinueve Pesos 88/100 M.N.)
- **1-1-2-3-0001-0001 SUJETOS A COMPROBAR 2018 Y EJ ANTERIORES: 72,920.55** (Setenta Y Dos Mil Novecientos Veinte Pesos 55/100)
- **1-1-2-3-0001-0001 SUJETOS A COMPROBAR 2022: \$3,016.66** (Tres Mil Dieciséis Pesos 66/100 M.N.)

### 3.- BIENES MUEBLES, INMUEBLES E INTANGIBLES BIENES MUEBLES

El saldo de la cuenta de **BIENES MUEBLES** es por la cantidad de: **\$ 7,615,163.28** (Siete Millones Seiscientos Quince Mil Ciento Sesenta Y Tres Pesos 28/100 M. N.).

Representan los activos fijos del Instituto Tecnológico Superior de Chicontepec. Se integra de la siguiente manera:

- **MOBILIARIO Y EQ. DE OFICINA: \$186,891.98** (Ciento Ochenta Y Seis Mil Ochocientos Noventa Y Un Pesos 98/100 M. N.).
- **MUEBLES Y ESTANTERIA: \$6,799.00** (Seis Mil Setecientos Noventa y Nueve Pesos 00/100 M.N.)
- **BIENES INFORMATICOS: \$ 3,110,496.17** (Tres Millones Ciento Diez Mil Seiscientos Cuatrocientos Noventa Y Seis Pesos 17/100 M. N.).
- **EQUIPO AUDIOVISUAL: \$474,342.53** (Cuatrocientos Setenta y Cuatro Mil Trescientos Cuarenta Y Dos Pesos 53/100 M.N.)
- **EQUIPO FOTOGRAFICO: \$41,627.20** (Cuarenta y unos mil seiscientos veintisiete Pesos 20/100 M.N.).
- **MUEBLES ESCOLARES: \$508,466.01** (Quinientos Ocho Mil Cuatrocientos Sesenta Y Seis Pesos 01/100 M.N.)
- **VEHICULOS PARA SERVICIOS ADMINISTRATIVOS: \$548,070.00** (Quinientos Cuarenta y Ocho Mil Setenta Pesos 00/100 M.N.)
- **SISTEMAS DE AIRE ACONDICIONADO: \$722,600.00** (Setecientos Veintidós Mil Seiscientos Pesos 00/100 M.N.)
- **EQUIPOS Y APARATOS DE COMUNICACIONES, TELECOMUNICACIONES: \$ 495,933.04** (Cuatrocientos Noventa Y Cinco Mil, Novecientos Treinta Y Tres Pesos 04/100 M.N.)
- **MAQUINARIA Y EQUIPO ELECTRICO Y ELECTRONICO: \$2,157.77** (Dos Mil Ciento Cincuenta Y Siete Pesos 77/100 M. N.)
- **MAQUINARIA Y EQUIPO PARA TALLERES: \$283,309.55** (Doscientos Ochenta y Tres Mil Trescientos Nueve Pesos 55/100 M.N.)
- **BIENES PARA BIBLIOTECAS Y MUSEOS: \$1,234,470.03** (Un Millón, Doscientos Treinta y Cuatro Mil, Cuatrocientos Setenta pesos 03/100 M. N.)

El saldo Del rubro **TOTAL BIENES INMUEBLES, INFRAESTRUCTURA Y CONS.** Es por la cantidad de: **\$ 195,000.00** (Ciento Noventa Y Cinco Mil Pesos 00/100 M. N.).

**PASIVOS:**

**CUENTAS POR PAGAR:** El saldo en esta cuenta al 31 de octubre de 2023 **\$ 2,436,824.56** (Dos Millones Cuatrocientos Treinta Y Seis Mil Ochocientos Veinticuatro Pesos 56/100 M.N.) integrada de la siguiente manera:

- **2-1-1-0-0000-0000 CUENTAS POR PAGAR A CORTO PLAZO**
  - **2-1-1-1-0000-0000 SERVICIOS PERSONALES POR PAGAR A CORTO P: \$2,531,076.83** (Dos Millones Quinientos Treinta Y Un Mil Sesenta Y Seis Pesos 83/100 M.N.)
  - **2-1-1-2-0000-0000 PROVEEDORES P PAGAR A CORTO PLAZO: \$ 91,148.14** (Noventa Y Un Mil Ciento Cuarenta Y Ocho Pesos 14/100 M.N.)
  - **2-1-1-7-0000-0000 RETENCIONES Y CONTRIBUCIONES POR PAGAR A: \$ -252,192.66** (Doscientos Cincuenta Y Dos Mil Ciento Noventa Y Dos Pesos 66/100 M.N.)
  
- **2-1-9-9-0000-0000 OTROS PASIVOS CIRCULANTES: \$ 66,648.25** (Sesenta Y Seis Mil Seiscientos Cuarenta Y Ocho Pesos 25/100 M.N.)

CONCEPTO	30 DIAS
REMUNERACIONES AL PERSONAL	\$ -1,855,266.54



**II) NOTAS AL ESTADO DE ACTIVIDADES: LOS INGRESOS OBTENIDOS Y LA APLICACIÓN DE LOS EGRESOS DEL INSTITUTO SE DESGLOZAN DE LA SIGUIENTE MANERA:**

CONCEPTO	SUBSUBTOTAL ACUMULADO	TOTAL
INGRESOS DE GESTION SERVICIOS A ESTUDIANTES	942,482.00	
SUBSIDIO ESTATAL	15,464,669.04	
SUBSIDIO FEDERAL	12,282,025.79	
OTROS INGRESOS	778,046.83	
		27,746,694.83
EGRESOS:		
SERVICIOS PERSONALES	-20,000,651.52	
MATERIALES Y SUMINISTROS	-738,334.64	
SERVICIOS GENERALES	-3,142,472.53	
TRASNFERENCIAS, ASIGNACIONES	-30,000.00	
		-23,911,458.69
RESULTADO DEL EJERCICIO		5,555,764.97

**III) NOTAS AL ESTADO DE VARIACION EN LA HACIENDA PUBLICA /PATRIMONIO**

HACIENDA PUBLICA/PATRIMONIO NETO 2022	<b>\$ 44,278,143.08</b>
RESULTADO DEL EJERCICIO AHORRO/DESAHORRO	<b>\$ 6,591,494.66</b>
SALDO NETO HACIENDA PUBLICA/PATRIMONIO 2023	<b>\$ 46,048,504.03</b>

**IV) NOTAS AL ESTADO DE FLUJO DE EFECTIVO**

TOTAL, EFECTIVO Y EQUIVALENTES AL EFECTIVO AL FINAL DEL EJERCICIO	<b>\$ 16,320,615.64</b>
TOTAL, EFECTIVO Y EQUIVALENTES AL EFECTIVO AL INICIO DEL EJERCICIO	<b>\$ 14,023,497.53</b>
INCREMENTO / DISMINUCIÓN NETA EN EL EFECETIVO	<b>\$ 2,297,118.11</b>

**B) NOTAS DE MEMORIA (CUENTAS DE ORDEN)***Cuentas de Orden Contables***JUICIOS PENDIENTES** \$ 1,684,083.22**Cuentas de Orden Presupuestarias.****Cuentas de Ingresos:**

<i>Total Ley de Ingresos Estimada</i>	8110	\$ 17,723,548.00
<i>Total Ley de Ingresos por Ejecutar</i>	8120	\$ -3,792,326.34
<i>Total Ley de Ingresos Modificada</i>	8130	\$ 15,536,002.00
<i>Total Ley de Ingresos Devengada</i>	8140	\$ 0.00
<i>Total Ley de Ingresos Recaudada</i>	8150	\$ -29,467,223.66

**Cuentas de Egresos**

<i>Total Servicios Personales</i>	8211	\$ -13,500,766.00
<i>Total Materiales y Suministros</i>	8212	\$ -1,093,036.00
<i>Total Servicios Generales</i>	8213	\$ -3,129,746.00
<i>Total de transferencias, asignaciones, subsidios</i>		\$ 0.00
<i>Total bienes muebles, inmuebles e intangibles</i>	8215	\$ 0.00
<i>Total inversión pública</i>	8216	\$ 0.00
<i>Total Presupuesto de Egresos Aprobado</i>	8217	\$ -17,723,548.00
<i>Total Presupuesto de Egresos por Ejercer</i>	8220	\$ 5,121,050.27
<i>Total Modificada al Presupuesto de Egresos</i>		\$ -15,536,002.00
<i>Total, Presupuesto de Egresos Comprometido</i>	8240	\$ 3,536,841.04
<i>Total, Presupuesto de Egresos Devengado</i>	8250	\$ 0.00
<i>Total, Presupuesto de Egresos Ejercido</i>	8260	\$ 8,011.14
<i>Total, Presupuesto de Egresos Pagado</i>	8270	\$ 24,593,647.55

### C) NOTAS DE GESTIÓN ADMINISTRATIVA


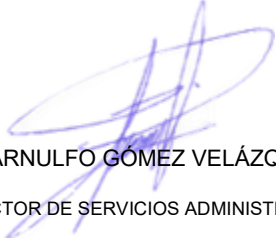

EL INSTITUTO TECNOLÓGICO SUPERIOR DE CHICONTEPEC ES UN ORGANISMO PÚBLICO DESCENTRALIZADO, CON PERSONALIDAD JURÍDICA Y PATRIMONIO PROPIO, SEGÚN EL DECRETO DE CREACIÓN PUBLICADO EN LA GACETA OFICIAL DEL ESTADO EL 04 DE AGOSTO DE 2008, TIENE COMO OBJETIVO PRINCIPAL PROMOVER EL DESARROLLO INTEGRAL Y ARMÓNICO DEL EDUCANDO EN RELACIÓN CON LOS DEMÁS, CONSIGO MISMO Y CON SU ETORNO; MEDIANTE UNA FORMACIÓN INTELECTUAL QUE LOS CAPACITE EN EL MANEJO DE LOS MÉTODOS Y LOS LENGUAJES, SUSTENTADOS EN LOS PRINCIPIOS DE IDENTIDAD NACIONAL, JUSTICIA, DEMOCRACIA, INDEPENDENCIA, SOBERANÍA Y SOLIDARIDAD; Y EN LA RECREACIÓN, EL DEPORTE Y LA CULTURA, QUE LE PERMITAN UNA MENTE Y UN CUERPO SANO.

EL PATRIMONIO DEL INSTITUTO TECNOLÓGICO SUPERIOR DE CHICONTEPEC, SE CONSTITUYE POR SUBSIDIOS QUE OTORGA EL GOBIERNO FEDERAL Y ESTATAL E INGRESOS PROPIOS PERCIBIDOS, LOS BIENES MUEBLES E INMUEBLES QUE ADQUIERA POR CUALQUIER TÍTULO LEGAL PARA EL CUMPLIMIENTO DE SU OBJETIVO.

LOS ESTADOS FINANCIEROS SE PREPARAN DE ACUERDO CON LAS CARACTERÍSTICAS TÉCNICAS DEFINIDAS POR LA LEY GENERAL DE CONTABILIDAD GUBERNAMENTAL, ASÍ COMO EL MARCO CONCEPTUAL APROBADO POR LA CONAC Y SUPLETORIAMENTE POR EL CÓDIGO FINANCIERO PARA EL ESTADO DE VERACRUZ.

EL INSTITUTO TECNOLÓGICO SUPERIOR DE CHICONTEPEC, TRIBUTA EN EL TÍTULO III DE LA LEY DEL IMPUESTO SOBRE LA RENTA VIGENTE PARA EL 2013 CORRESPONDIENTE A LAS PERSONAS MORALES CON FINES NO LUCRATIVOS, EN VIRTUD EN LO DISPUESTO POR EL ARTÍCULO 102 ÚLTIMO PÁRRAFO EN LOS CUALES SE SEÑALA QUE LOS ORGANISMOS DESCENTRALIZADOS QUE NO TRIBUTEN CONFORME AL TÍTULO II DE LA LEY DEL ISR, SOLO TENDRÁN LA OBLIGACIÓN DE RETENER Y ENTERAR EL IMPUESTO Y EXIGIR LA DOCUMENTACIÓN QUE REUNA LOS REQUISITOS FISCALES, CUANDO HAGAN PAGOS A TERCEROS Y ESTEN OBLIGADOS A ELLOS EN TÉRMINOS DE LA LEY.

CON FUNDAMENTO EN LOS ARTÍCULOS 257 Y 258 Y DE LOS DEMÁS CORRELATIVOS DEL CÓDIGO FINANCIERO NÚMERO 18 PARA EL ESTADO DE VERACRUZ DE IGNACIO DE LA LLAVE, SE HACE CONSTAR QUE LAS CIFRAS PRESENTADAS EN LOS ESTADOS FINANCIEROS Y SUS NOTAS CORRESPONDIENTES, INCLUYEN TODAS LAS TRANSACCIONES REALIZADAS AL 30 DE JUNIO DE 2023, MISMAS QUE FUERON APROBADAS EN CUMPLIMIENTO DE LA NORMATIVIDAD APLICABLE, POR LO QUE REPRESENTAN FIELMENTE LA SITUACIÓN PRESUPUESTAL Y FINANCIERA DE ESTA ENTIDAD A LA FECHA.

ELABORÓ	VERIFICÓ	AUTORIZÓ
 <p>L.C. DAYRA SHECCID LARA OSORIO JEFA DEL DEPARTAMENTO RECURSOS FINANCIEROS</p>	 <p>M.A. ARNULFO GÓMEZ VELÁZQUEZ SUBDIRECTOR DE SERVICIOS ADMINISTRATIVOS</p>	 <p>DR. HORACIO BAUTISTA SANTOS. DIRECTOR GENERAL</p>



**VERACRUZ**  
GOBIERNO  
DEL ESTADO



**SEFIPLAN**  
Secretaría de Finanzas  
y Planeación



**GOBIERNO DEL ESTADO DE VERACRUZ DE IGNACIO DE LA LLAVE**  
**INSTITUTO TECNOLÓGICO SUPERIOR DE CHICONTEPEC**  
**TERCER INFORME TRIMESTRAL 2023**  
**DEL 1 DE ENERO AL 30 DE SEPTIEMBRE DE 2023**  
**APARTADO II**

# **INFORMES PRESUPUESTARIOS**

TERCER INFORME TRIMESTRAL 2023

GOBIERNO DEL ESTADO DE VERACRUZ DE IGNACIO DE LA LLAVE  
INSTITUTO TECNOLÓGICO SUPERIOR DE CHICONTEPEC  
Estado Analítico de Ingresos  
Del 1 de Enero al 30 de Septiembre de 2023  
(Cifras en Pesos)


Rubro de Ingresos	Ingreso					Diferencia (6 = 5 - 1)
	Estimado	Ampliaciones y Reducciones	Modificado	Devengado	Recaudado	
	(1)	(2)	(3= 1 + 2)	(4)	(5)	
Impuestos	0	0	0	0	0	0
Cuotas y Aportaciones de Seguridad Social	0	0	0	0	0	0
Contribuciones de Mejoras	0	0	0	0	0	0
Derechos	0	0	0	0	0	0
Productos 1	0	0	0	0	0	0
Aprovechamientos 2	0	0	0	0	0	0
Ingresos por Ventas de Bienes, Prestación de Servicios y Otros Ingresos	1,758,952	774,700	2,533,652	1,720,259	1,720,259	-38,692
Participaciones, Aportaciones, Convenios, Incentivos Derivados de la Colaboración Fiscal y Fondos Distintos de Aportaciones	0	0	0	0	0	0
Transferencias, Asignaciones, Subsidios y Subvenciones, Pensiones y Jubilaciones	15,964,596	14,761,302	30,725,898	24,755,413	24,755,413	8,790,817
Ingresos Derivados de Financiamientos	0	0	0	0	0	0
<b>Total</b>	<b>17,723,548</b>	<b>15,536,002</b>	<b>33,259,550</b>	<b>26,475,672</b>	<b>26,475,672</b>	<b>8,752,125</b>
				Ingresos excedentes		

Estado Analítico de Ingresos Por Fuente de Financiamiento	Ingreso					Diferencia (6 = 5 - 1)
	Estimado	Ampliaciones y Reducciones	Modificado	Devengado	Recaudado	
	(1)	(2)	(3= 1 + 2)	(4)	(5)	
<b>Ingresos del Poder Ejecutivo Federal o Estatal y de los Municipios</b>	<b>0</b>	<b>0</b>	<b>0</b>	<b>0</b>	<b>0</b>	<b>0</b>
Impuestos	0	0	0	0	0	0
Cuotas y Aportaciones de Seguridad Social	0	0	0	0	0	0
Contribuciones de Mejoras	0	0	0	0	0	0
Derechos	0	0	0	0	0	0
Productos 1	0	0	0	0	0	0
Aprovechamientos 2	0	0	0	0	0	0
Participaciones, Aportaciones, Convenios, Incentivos Derivados de la Colaboración Fiscal y Fondos Distintos de Aportaciones	0	0	0	0	0	0
Transferencias, Asignaciones, Subsidios y Subvenciones, Pensiones y Jubilaciones	0	0	0	0	0	0
<b>Ingresos de los Entes Públicos de los Poderes Legislativo y Judicial, de los Órganos Autónomos y del Sector Paraestatal o Paramunicipal, así como de las Empresas Productivas del Estado</b>	<b>17,723,548</b>	<b>15,536,002</b>	<b>33,259,550</b>	<b>26,475,672</b>	<b>26,475,672</b>	<b>8,752,125</b>
Cuotas y Aportaciones de Seguridad Social	0	0	0	0	0	0
Productos 1	0	0	0	0	0	0
Ingresos por Ventas de Bienes, Prestación de Servicios y Otros Ingresos 3	1,758,952	774,700	2,533,652	1,720,259	1,720,259	-38,692
Transferencias, Asignaciones, Subsidios y Subvenciones, Pensiones y Jubilaciones	15,964,596	14,761,302	30,725,898	24,755,413	24,755,413	8,790,817
<b>Ingresos derivados de financiamiento</b>	<b>0</b>	<b>0</b>	<b>0</b>	<b>0</b>	<b>0</b>	<b>0</b>
Ingresos Derivados de Financiamientos	0	0	0	0	0	0
<b>Total</b>	<b>17,723,548</b>	<b>15,536,002</b>	<b>33,259,550</b>	<b>26,475,672</b>	<b>26,475,672</b>	<b>8,752,125</b>
				Ingresos excedentes		

1 Incluye intereses que generan las cuentas bancarias de los entes públicos en productos.

2 Incluye donativos en efectivo del Poder Ejecutivo, entre otros aprovechamientos.

3 Se refiere a los ingresos propios obtenidos por los Poderes Legislativo y Judicial, los Órganos Autónomos y las entidades de la administración pública paraestatal y paramunicipal, por sus actividades diversas no inherentes a su operación que generan recursos y que no sean ingresos por venta de bienes o prestación de servicios, tales como donativos en efectivo, entre otros.

Elaboró  
  
L.C. DAYRA SHECIDI LARA OSORIO  
DEPTO DE RECURSOS FINANCIEROS

Verificó  
  
M.A. ARNULFO GÓMEZ VELÁZQUEZ  
SUBDIRECTOR DE SERVICIOS ADMINISTRATIVOS

Autorizó  
  
DR. HORACIO BALTIMISTA SANTOS  
DIRECTOR GENERAL

TERCER INFORME TRIMESTRAL 2023

GOBIERNO DEL ESTADO DE VERACRUZ DE IGNACIO DE LA LLAVE  
 INSTITUTO TECNOLÓGICO SUPERIOR DE CHICONTEPEC  
 Estado Analítico del Ejercicio del Presupuesto de Egresos  
 Clasificación Administrativa  
 Del 1 de Enero al 30 de Septiembre de 2023  
 (Cifras en Pesos)

Concepto	Egresos					Subejercicio 6 = ( 3 - 4 )
	Aprobado	Ampliaciones/ (Reducciones)	Modificado	Devengado	Pagado	
	1	2	3 = ( 1 + 2 )	4	5	
Dependencia o Unidad Administrativa 1	17,723,548	15,536,002	33,259,550	21,737,865	21,570,692	11,521,685
<b>Total del Gasto</b>	<b>17,723,548</b>	<b>15,536,002</b>	<b>33,259,550</b>	<b>21,737,865</b>	<b>21,570,692</b>	<b>11,521,685</b>

Elaboró  
  
 L.C. DAYRA SHECCID LARA OSORIO  
 DEPTO DE RECURSOS FINANCIEROS

Verificó  
  
 M.A. ARNULFO GÓMEZ VELÁZQUEZ  
 SUBDIRECTOR DE SERVICIOS ADMINISTRATIVOS

Autorizó  
  
 DR. HORACIO BAUTISTA SANTOS  
 DIRECTOR GENERAL

**TERCER INFORME TRIMESTRAL 2023**

**GOBIERNO DEL ESTADO DE VERACRUZ DE IGNACIO DE LA LLAVE  
INSTITUTO TECNOLÓGICO SUPERIOR DE CHICONTEPEC  
Estado Analítico del Ejercicio del Presupuesto de Egresos  
Clasificación por Objeto del Gasto (Capítulo y Concepto)  
Del 1 de Enero al 30 de Septiembre de 2023  
(Cifras en Pesos)**

Concepto	Egresos					Subejercicio
	Aprobado	Ampliaciones/ (Reducciones)	Modificado	Devengado	Pagado	
	1	2	3 = (1 + 2)	4	5	
<b>Servicios Personales</b>	<b>13,500,766</b>	<b>13,291,181</b>	<b>26,791,947</b>	<b>17,664,256</b>	<b>17,505,094</b>	<b>9,127,691</b>
Remuneraciones al Personal de Carácter Permanente	8,300,000	7,017,165	15,317,165	10,699,431	10,699,431	4,617,734
Remuneraciones al Personal de Carácter Transitorio	0	0	0	0	0	0
Remuneraciones Adicionales y Especiales	950,000	2,600,314	3,550,314	1,269,251	1,269,251	2,281,063
Seguridad Social	2,000,000	2,000,000	4,000,000	2,623,177	2,464,015	1,376,823
Otras Prestaciones Sociales y Económicas	1,590,000	845,000	2,435,000	1,676,156	1,676,156	758,844
Previsiones	0	0	0	0	0	0
Pago de Estímulos a Servidores Públicos	660,766	828,702	1,489,468	1,396,242	1,396,242	93,226
<b>Materiales y Suministros</b>	<b>1,093,036</b>	<b>415,772</b>	<b>1,508,808</b>	<b>650,234</b>	<b>648,871</b>	<b>858,573</b>
Materiales de Administración, Emisión de Documentos y Artículos Oficiales	218,000	40,527	258,527	109,290	109,290	149,237
Alimentos y Utensilios	71,000	31,477	102,477	30,682	30,682	71,795
Materias Primas y Materiales de Producción y Comercialización	0	0	0	0	0	0
Materiales y Artículos de Construcción y de Reparación	22,000	1,919	23,919	1,919	1,919	22,000
Productos Químicos, Farmacéuticos y de Laboratorio	108,506	-34,850	73,656	8,508	8,508	65,148
Combustibles, Lubricantes y Aditivos	255,000	297,610	552,610	426,832	425,469	125,778
Vestuario, Blancos, Prendas de Protección y Artículos Deportivos	226,000	1,500	227,500	13,969	13,969	213,531
Materiales y Suministros Para Seguridad	0	0	0	0	0	0
Herramientas, Refacciones y Accesorios Menores	192,530	77,589	270,119	59,034	59,034	211,085
<b>Servicios Generales</b>	<b>3,129,746</b>	<b>1,108,849</b>	<b>4,238,595</b>	<b>2,703,175</b>	<b>2,696,526</b>	<b>1,535,421</b>
Servicios Básicos	589,300	-155,175	434,125	266,449	266,449	167,676
Servicios de Arrendamiento	382,000	-112,057	269,943	201,195	201,195	68,748
Servicios Profesionales, Científicos, Técnicos y Otros Servicios	956,000	205,370	1,161,370	653,646	653,646	507,724
Servicios Financieros, Bancarios y Comerciales	90,000	-11,950	78,050	42,376	42,376	35,674
Servicios de Instalación, Reparación, Mantenimiento y Conservación	326,000	-41,327	284,673	40,032	35,332	244,641
Servicios de Comunicación Social y Publicidad.	60,446	140,997	201,443	136,847	134,899	64,596
Servicios de Traslado y Viáticos	290,000	333,456	623,456	387,740	387,740	235,716
Servicios Oficiales	406,000	-15,936	390,064	254,950	254,950	135,114
Otros Servicios Generales	30,000	765,472	795,472	719,938	719,938	75,534
<b>Transferencias, Asignaciones, Subsidios y Otras Ayudas</b>	<b>0</b>	<b>30,000</b>	<b>30,000</b>	<b>30,000</b>	<b>30,000</b>	<b>0</b>
Transferencias Internas y Asignaciones al Sector Público	0	0	0	0	0	0

TERCER INFORME TRIMESTRAL 2023

GOBIERNO DEL ESTADO DE VERACRUZ DE IGNACIO DE LA LLAVE  
 INSTITUTO TECNOLÓGICO SUPERIOR DE CHICONTEPEC  
 Estado Analítico del Ejercicio del Presupuesto de Egresos  
 Clasificación por Objeto del Gasto (Capítulo y Concepto)  
 Del 1 de Enero al 30 de Septiembre de 2023  
 (Cifras en Pesos)

Concepto	Egresos					Subejercicio
	Aprobado	Ampliaciones/ (Reducciones)	Modificado	Devengado	Pagado	
	1	2	3 = (1 + 2)	4	5	
Transferencias al Resto del Sector Público	0	0	0	0	0	0
Subsidios y Subvenciones	0	0	0	0	0	0
Ayudas Sociales	0	30,000	30,000	30,000	30,000	0
Pensiones y Jubilaciones	0	0	0	0	0	0
Transferencias a Fideicomisos, Mandatos y Otros Análogos	0	0	0	0	0	0
Transferencias a la Seguridad Social	0	0	0	0	0	0
Donativos	0	0	0	0	0	0
Transferencias al Exterior	0	0	0	0	0	0
<b>Bienes Muebles, Inmuebles e Intangibles</b>	<b>0</b>	<b>690,200</b>	<b>690,200</b>	<b>690,200</b>	<b>690,200</b>	<b>0</b>
Mobiliario y Equipo de Administración	0	0	0	0	0	0
Mobiliario y Equipo Educacional y Recreativo	0	0	0	0	0	0
Equipo e Instrumental Médico y de Laboratorio	0	0	0	0	0	0
Vehículos y Equipo de Transporte	0	0	0	0	0	0
Equipo de Defensa y Seguridad	0	0	0	0	0	0
Maquinaria, Otros Equipos y Herramientas	0	690,200	690,200	690,200	690,200	0
Activos Biológicos	0	0	0	0	0	0
Bienes Inmuebles	0	0	0	0	0	0
Activos Intangibles	0	0	0	0	0	0
<b>Inversión Pública</b>	<b>0</b>	<b>0</b>	<b>0</b>	<b>0</b>	<b>0</b>	<b>0</b>
Obra Pública en Bienes de Dominio Público	0	0	0	0	0	0
Obra Pública en Bienes Propios	0	0	0	0	0	0
Proyectos Productivos y Acciones de Fomento	0	0	0	0	0	0
<b>Inversiones Financieras y Otras Provisiones</b>	<b>0</b>	<b>0</b>	<b>0</b>	<b>0</b>	<b>0</b>	<b>0</b>
Inversiones Para el Fomento de Actividades Productivas.	0	0	0	0	0	0
Acciones y Participaciones de Capital	0	0	0	0	0	0
Compra de Títulos y Valores	0	0	0	0	0	0
Concesión de Préstamos	0	0	0	0	0	0
Inversiones en Fideicomisos, Mandatos y Otros Análogos	0	0	0	0	0	0
Otras Inversiones Financieras	0	0	0	0	0	0
Provisiones para Contingencias y Otras Erogaciones Especiales	0	0	0	0	0	0
<b>Participaciones y Aportaciones</b>	<b>0</b>	<b>0</b>	<b>0</b>	<b>0</b>	<b>0</b>	<b>0</b>
Participaciones	0	0	0	0	0	0
Aportaciones	0	0	0	0	0	0



**TERCER INFORME TRIMESTRAL 2023**  
**GOBIERNO DEL ESTADO DE VERACRUZ DE IGNACIO DE LA LLAVE**  
**INSTITUTO TECNOLÓGICO SUPERIOR DE CHICONTEPEC**  
**Estado Analítico del Ejercicio del Presupuesto de Egresos**  
**Clasificación por Objeto del Gasto (Capítulo y Concepto)**  
**Del 1 de Enero al 30 de Septiembre de 2023**  
**(Cifras en Pesos)**

Concepto	Egresos					Subejercicio
	Aprobado	Ampliaciones/ (Reducciones)	Modificado	Devengado	Pagado	
	1	2	3 = (1 + 2)	4	5	
Convenios	0	0	0	0	0	0
<b>Deuda Pública</b>	<b>0</b>	<b>0</b>	<b>0</b>	<b>0</b>	<b>0</b>	<b>0</b>
Amortización de la Deuda Pública	0	0	0	0	0	0
Intereses de la Deuda Pública	0	0	0	0	0	0
Comisiones de la Deuda Pública	0	0	0	0	0	0
Gastos de la Deuda Pública	0	0	0	0	0	0
Costo por Coberturas	0	0	0	0	0	0
Apoyos Financieros	0	0	0	0	0	0
Adeudos de Ejercicios Fiscales Anteriores (Adefas)	0	0	0	0	0	0
<b>Total del Gasto</b>	<b>17,723,548</b>	<b>15,536,002</b>	<b>33,259,550</b>	<b>21,737,865</b>	<b>21,570,692</b>	<b>11,521,685</b>

Elaboró

L.C. DAYRA SHECCID LARA OSORIO  
 DEPTO DE RECURSOS FINANCIEROS

Verificó

M.A. ARNULFO GOMEZ VELAZQUEZ  
 SUBDIRECTOR DE SERVICIOS ADMINISTRATIVOS


Autorizó


DR. HORACIO BAUTISTA SANTOS  
 DIRECTOR GENERAL

TERCER INFORME TRIMESTRAL 2023

GOBIERNO DEL ESTADO DE VERACRUZ DE IGNACIO DE LA LLAVE  
 INSTITUTO TECNOLÓGICO SUPERIOR DE CHICONTEPEC  
 Estado Analítico del Ejercicio del Presupuesto de Egresos  
 Clasificación Económica (por Tipo de Gasto)  
 Del 1 de Enero al 30 de Septiembre de 2023  
 (Cifras en Pesos)

Concepto	Egresos					Subejercicio
	Aprobado	Ampliaciones/ (Reducciones)	Modificado	Devengado	Pagado	
	1	2	3 = (1 + 2)	4	5	
Gasto Corriente	17,723,548	14,845,802	32,569,350	21,047,665	20,880,492	11,521,685
Gasto de Capital	0	690,200	690,200	690,200	690,200	0
Amortización de la Deuda y Disminución de Pasivos	0	0	0	0	0	0
Pensiones y Jubilaciones	0	0	0	0	0	0
Participaciones	0	0	0	0	0	0
<b>Total del Gasto</b>	<b>17,723,548</b>	<b>15,536,002</b>	<b>33,259,550</b>	<b>21,737,865</b>	<b>21,570,692</b>	<b>11,521,685</b>


Elaboró  
  
 L.C. DAYRA SHECCID LARA OSORIO  
 DEPTO DE RECURSOS FINANCIEROS

Verificó  
  
 M.A. ARNULFO GOMEZ VELAZQUEZ  
 SUBDIRECTOR DE SERVICIOS ADMINISTRATIVOS


Autorizó  
  
 DR. HORACIO BAUTISTA SANTOS  
 DIRECTOR GENERAL

**TERCER INFORME TRIMESTRAL 2023**  
**GOBIERNO DEL ESTADO DE VERACRUZ DE IGNACIO DE LA LLAVE**  
**INSTITUTO TECNOLÓGICO SUPERIOR DE CHICONTEPEC**  
**Estado Analítico del Ejercicio del Presupuesto de Egresos**  
**Clasificación Funcional (Finalidad y Función)**  
**Del 1 de Enero al 30 de Septiembre de 2023**  
**(Cifras en Pesos)**

Concepto	Egresos					Subejercicio 6 = ( 3 - 4 )
	Aprobado	Ampliaciones/ (Reducciones)	Modificado	Devengado	Pagado	
	1	2	3 = ( 1 + 2 )	4	5	
<b>Gobierno</b>	0	0	0	0	0	0
Legislación			0			0
Justicia			0			0
Coordinación de la Política de Gobierno	0	0	0	0	0	0
Relaciones Exteriores			0			0
Asuntos Financieros y Hacendarios			0			0
Seguridad Nacional			0			0
Asuntos de Orden Público y de Seguridad Interior			0			0
Otros Servicios Generales			0			0
<b>Desarrollo Social</b>	17,723,548	15,536,002	33,259,550	21,737,865	21,570,692	11,521,685
Protección Ambiental			0			0
Vivienda y Servicios a la Comunidad			0			0
Salud			0			0
Recreación, Cultura y Otras Manifestaciones Sociales			0			0
Educación	17,723,548	15,536,002	33,259,550	21,737,865	21,570,692	11,521,685
Protección Social			0			0
Otros Asuntos Sociales			0			0
<b>Desarrollo Económico</b>	0	0	0	0	0	0
Asuntos Económicos, Comerciales y Laborales en General			0			0
Agropecuaria, Silvicultura, Pesca y Caza			0			0
Combustibles y Energía			0			0
Minería, Manufacturas y Construcción			0			0
Transporte			0			0
Comunicaciones			0			0
Turismo			0			0
Ciencia, Tecnología e Innovación			0			0
Otras Industrias y Otros Asuntos Económicos			0			0
<b>Otras no Clasificadas en Funciones Anteriores</b>	0	0	0	0	0	0
Transacciones de la Deuda Pública / Costo Financiero de la Deuda			0			0
Transferencias, Participaciones y Aportaciones entre Diferentes Niveles y Ordenes de Gobierno			0			0
Saneamiento del Sistema Financiero			0			0
Adeudos de Ejercicios Fiscales Anteriores			0			0
<b>Total del Gasto</b>	<b>17,723,548</b>	<b>15,536,002</b>	<b>33,259,550</b>	<b>21,737,865</b>	<b>21,570,692</b>	<b>11,521,685</b>

**Elaboró**  
  
**L.C. DAYRA SHECCID LARA OSORIO**  
**DEPTO DE RECURSOS FINANCIEROS**

**Verificó**  
  
**M.A. ARNULFO GOMEZ VELAZQUEZ**  
**SUBDIRECTOR DE SERVICIOS ADMINISTRATIVOS**

**Autorizó**  
  
**DR. HORACIO BAUTISTA SANTOS**  
**DIRECTOR GENERAL**




TERCER INFORME TRIMESTRAL 2023

Gobierno del Estado de Veracruz de Ignacio de la Llave  
 Instituto Tecnológico Superior de Chicontepec  
 Intereses de la Deuda  
 Del 1 de Enero al 30 de Septiembre de 2023  
 (Cifras en Pesos)

Identificación de Crédito o Instrumento	Devengado	Pagado
<b>Créditos Bancarios</b>		
<b>"Esta Dependencia no cuenta con información referente a Intereses de la Deuda por lo tanto se presenta sin datos".</b>		
Total de Intereses de Créditos Bancarios	0	0
<b>Otros Instrumentos de Deuda</b>		
Total de Intereses de Otros Instrumentos de Deuda	0	0
TOTAL	0	0

Elaboró




L.C. DAYRA SHECCID LARA OSORIO  
 DEPTO DE RECURSOS FINANCIEROS

Verificó



M.A. ARNULFO GOMEZ VELAZQUEZ  
 SUBDIRECTOR DE SERVICIOS ADMINISTRATIVOS

Autorizó



DR. HORACIO BAUTISTA SANTOS  
 DIRECTOR GENERAL

**TERCER INFORME TRIMESTRAL 2023**

**GOBIERNO DEL ESTADO DE VERACRUZ DE IGNACIO DE LA LLAVE**

**INSTITUTO TECNOLÓGICO SUPERIOR DE CHICONTEPEC**

**Indicadores de Postura Fiscal**

**Del 1 de Enero al 30 de Septiembre de 2023**

**(Cifras en Pesos)**

Concepto	Estimado/Aprobado	Devengado	Recaudado/Pagado
<b>I. Ingresos Presupuestarios (I=1+2)</b>	<b>17,723,548</b>	<b>26,475,672</b>	<b>26,475,672</b>
1. Ingresos del Gobierno de la Entidad Federativa	0	0	0
2. Ingresos del Sector Paraestatal	17,723,548	26,475,672	26,475,672
<b>II. Egresos Presupuestarios (II=3+4)</b>	<b>17,723,548</b>	<b>21,737,865</b>	<b>21,570,692</b>
3. Egresos del Gobierno de la Entidad Federativa	0	0	0
4. Egresos del Sector Paraestatal	17,723,548	21,737,865	21,570,692
<b>III. Balance Presupuestario (Superávit o Déficit) (III = I - II)</b>	<b>0</b>	<b>4,737,807</b>	<b>4,904,980</b>

Concepto	Estimado/Aprobado	Devengado	Recaudado/Pagado
<b>III. Balance presupuestario (Superávit o Déficit)</b>	0	4,737,807	4,904,980
<b>IV. Intereses, Comisiones y Gastos de la Deuda</b>	0	0	0
<b>V. Balance Primario ( Superávit o Déficit) (V= III + IV)</b>	<b>0</b>	<b>4,737,807</b>	<b>4,904,980</b>

Concepto	Estimado/Aprobado	Devengado	Recaudado/Pagado
<b>A. Financiamiento</b>	0	0	0
<b>B. Amortización de la deuda</b>	0	0	0
<b>C. Financiamiento Neto (C = A - B)</b>	<b>0</b>	<b>0</b>	<b>0</b>



**VERACRUZ**  
GOBIERNO  
DEL ESTADO



**SEFIPLAN**  
Secretaría de Finanzas  
y Planeación



**GOBIERNO DEL ESTADO DE VERACRUZ DE IGNACIO DE LA LLAVE**

**INSTITUTO TECNOLÓGICO SUPERIOR DE CHICONTEPEC**

**TERCER INFORME TRIMESTRAL 2023**

**DEL 1 DE ENERO AL 30 DE SEPTIEMBRE DE 2023**


**APARTADO III**


# **INFORMES PROGRAMÁTICOS**

TERCER INFORME TRIMESTRAL 2023

GOBIERNO DEL ESTADO DE VERACRUZ DE IGNACIO DE LA LLAVE  
 INSTITUTO TECNOLÓGICO SUPERIOR DE CHICONTEPEC  
 Gasto por Categoría Programática  
 Del 1 de Enero al 30 de Septiembre de 2023  
 (Cifras en Pesos)

Concepto	Egresos					Subejercicio 6 = ( 3 - 4 )
	Aprobado	Ampliaciones/ (Reducciones)	Modificado	Devengado	Pagado	
	1	2	3 = ( 1 + 2 )	4	5	
<b>Programas</b>						
<b>Subsidios: Sector Social y Privado o Entidades Federativas y Municipios</b>	0	0	0	0	0	0
Sujetos a Reglas de Operación			0			0
Otros Subsidios			0			0
<b>Desempeño de las Funciones</b>	17,723,548	15,536,002	33,259,550	21,737,865	21,570,692	11,521,685
Prestación de Servicios Públicos	17,723,548	15,536,002	33,259,550	21,737,865	21,570,692	11,521,685
Provisión de Bienes Públicos			0			0
Planeación, seguimiento y evaluación de políticas públicas			0			0
Promoción y fomento			0			0
Regulación y supervisión			0			0
Funciones de las Fuerzas Armadas (Únicamente Gobierno Federal)			0			0
Específicos			0			0
Proyectos de Inversión			0			0
<b>Administrativos y de Apoyo</b>	0	0	0	0	0	0
Apoyo al proceso presupuestario y para mejorar la eficiencia institucional			0			0
Apoyo a la función pública y al mejoramiento de la gestión			0			0
Operaciones ajenas			0			0
<b>Compromisos</b>	0	0	0	0	0	0
Obligaciones de cumplimiento de resolución jurisdiccional			0			0
Desastres Naturales			0			0
<b>Obligaciones</b>	0	0	0	0	0	0
Pensiones y jubilaciones			0			0
Aportaciones a la seguridad social	0		0	0	0	0
Aportaciones a fondos de estabilización			0			0
Aportaciones a fondos de inversión y reestructura de pensiones			0			0
<b>Programas de Gasto Federalizado (Gobierno Federal)</b>	0	0	0	0	0	0
Gasto Federalizado			0			0
<b>Participaciones a entidades federativas y municipios</b>			0			0
<b>Costo financiero, deuda o apoyos a deudores y ahorradores de la banca</b>			0			0
<b>Adeudos de ejercicios fiscales anteriores</b>			0			0
<b>Total del Gasto</b>	<b>17,723,548</b>	<b>15,536,002</b>	<b>33,259,550</b>	<b>21,737,865</b>	<b>21,570,692</b>	<b>11,521,685</b>

Elaboró  
  
 L.C. DAYRA SHECCID LARA OSORIO  
 DEPTO DE RECURSOS FINANCIEROS

Verificó  
  
 M.A. ARNULFO GOMEZ VELAZQUEZ  
 SUBDIRECTOR DE SERVICIOS ADMINISTRATIVOS

Autorizó  
  
 DR. HORACIO BAUTISTA SANTOS  
 DIRECTOR GENERAL




TERCER INFORME TRIMESTRAL 2023  
GOBIERNO DEL ESTADO DE VERACRUZ DE IGNACIO DE LA LLAVE  
Programas y Proyectos de Inversión  
Del 1 de Enero al 30 de Septiembre de 2023  
(Cifras en Pesos)

Ente Público:


INSTITUTO TECNOLOGICO SUPERIOR DE CHICONTEPEC

---

**"Esta Dependencia no cuenta con información referente a Programas y Proyectos de Inversión por lo tanto se presenta sin datos".**

Elaboró  
  
L.C. DAYRA SHECCID LARA OSORIO  
DEPTO DE RECURSOS FINANCIEROS

Verificó  
  
M.A. ARNULFO GOMEZ VELAZQUEZ  
SUBDIRECTOR DE SERVICIOS ADMINISTRATIVOS

Autorizó  
  
DR. HORACIO BAUTISTA SANTOS  
DIRECTOR GENERAL

**Presupuesto Basado en Resultados - Sistema de Evaluación del Desempeño**  
**Programación, Avance y Justificación de Indicadores**

Clave PP	Nombre del Programa Presupuestario	Nivel	Nombre del indicador	Unidad de Medida	SEPTIEMBRE		OBSERVACIONES
					Programado	Avance	
F.L.S.027.B	EDUCACIÓN SUPERIOR TECNOLÓGICA	F	Índice de variación proporcional de egresados incorporados al sector laboral.	N Egresados D Egresados R Porcentaje			
F.L.S.027.B	EDUCACIÓN SUPERIOR TECNOLÓGICA	P1	Proporción de eficiencia terminal en Educación Superior Tecnológica de Veracruz.	N Alumnos D Alumnos R Porcentaje			
F.L.S.027.B	EDUCACIÓN SUPERIOR TECNOLÓGICA	P2	Proporción de cobertura en educación superior.	N Alumnos D Alumnos R Porcentaje	210 2700 7.77%	310 2700 11.48%	En el nuevo ingreso 2023, se logró una mejor captación de estudiantes al contar con el respaldo de una infraestructura propia, así mismo a la apertura de la Unidad Académica Tlacolula.
F.L.S.027.B	EDUCACIÓN SUPERIOR TECNOLÓGICA	C1	Proporción de impartición de programas de estudios con calidad.	N Programas D Programas R Porcentaje			
F.L.S.027.B	EDUCACIÓN SUPERIOR TECNOLÓGICA	C2	Índice de variación proporcional de la matrícula escolar	N Docentes D Docentes R Porcentaje			
F.L.S.027.B	EDUCACIÓN SUPERIOR TECNOLÓGICA	A1C1	Proporción de docentes con reconocimiento de perfil deseable	N Docentes D Docentes R Porcentaje			
F.L.S.027.B	EDUCACIÓN SUPERIOR TECNOLÓGICA	A2C1	Proporción de docentes participantes en proyectos de investigación	N Docentes D Docentes R Porcentaje			
F.L.S.027.B	EDUCACIÓN SUPERIOR TECNOLÓGICA	A3C1	Proporción de docentes con posgrado	N Docentes D Docentes R Porcentaje			
F.L.S.027.B	EDUCACIÓN SUPERIOR TECNOLÓGICA	A4C1	Proporción de docentes en cursos de actualización	N Docentes D Docentes R Porcentaje			
F.L.S.027.B	EDUCACIÓN SUPERIOR TECNOLÓGICA	A5C1	Proporción de programas de estudio acreditados por organismos reconocidos	N Alumnos y docentes D Alumnos y docentes R Porcentaje			
F.L.S.027.B	EDUCACIÓN SUPERIOR TECNOLÓGICA	A6C1	Proporción de movilidad académica de alumnos y docentes	N Alumnos D Alumnos R Porcentaje	105 140 75.34%	99 140 71%	Se da seguimiento a 99 estudiantes que se encuentran en servicio social y residencias profesionales.
F.L.S.027.B	EDUCACIÓN SUPERIOR TECNOLÓGICA	A1C2	Proporción de campañas de difusión realizadas	N Campañas de difusión D Campañas de difusión R Porcentaje	1 1 100%	1 1 100%	En septiembre se realizó la difusión de la oferta educativa a través de post promocionales en la página oficial de facebook y página institucional; seguimiento en la estrategia promueve del programa PEOE, y módulos informativos.
F.L.S.027.B	EDUCACIÓN SUPERIOR TECNOLÓGICA	A2C2	Índice de variación proporcional de alumnos de nuevo ingreso	N Alumnos D Alumnos R Porcentaje	210 290 72.41	310 290 100%	En el nuevo ingreso 2023, se logró una mejor captación de estudiantes al contar con el respaldo de una infraestructura propia, así mismo a la apertura de la Unidad Académica Tlacolula.
F.L.S.027.B	EDUCACIÓN SUPERIOR TECNOLÓGICA	A3C2	Índice de variación proporcional en alumnos de reingreso	N Alumnos D Alumnos R Porcentaje			
F.L.S.027.B	EDUCACIÓN SUPERIOR TECNOLÓGICA	A4C2	Proporción de alumnos titulados	N Alumnos D Alumnos R Porcentaje			
F.L.S.027.B	EDUCACIÓN SUPERIOR TECNOLÓGICA	A5C2	Proporción de satisfacción en educación superior tecnológica de Veracruz	N Alumnos D Alumnos R Porcentaje	35 35 100%	35 35 100%	En septiembre, se realizó la aplicación de encuesta por parte del comité de contraloría ciudadana, para conocer el grado de satisfacción del servicio de expedición de credenciales, en la cuarta apertura de cédulas de vigilancia.

NOMBRE Y FIRMA DEL TITULAR

DR. HORACIO BAUTISTA SANTOS

DIRECTOR GENERAL

NOMBRE Y FIRMA DEL RESPONSABLE DE LA INFORMACIÓN

LCDA. RAQUEL RAMÍREZ SAUCEDO

SUBDIRECTORA DE PLANEACIÓN Y VINCULACIÓN

**S.E.P. S.E.V.**  
**DIRECCIÓN**  
CLAVE: 3CEIT0017V



**VERACRUZ**  
GOBIERNO  
DEL ESTADO



**SEFIPLAN**  
Secretaría de Finanzas  
y Planeación



**GOBIERNO DEL ESTADO DE VERACRUZ DE IGNACIO DE LA LLAVE**  
**INSTITUTO TECNOLÓGICO SUPERIOR DE CHICONTEPEC**  
**TERCER INFORME TRIMESTRAL 2023**  
**DEL 1 DE ENERO AL 30 DE SEPTIEMBRE DE 2023**  
**APARTADO IV**

**ANEXOS**








TERCER INFORME TRIMESTRAL 2023

GOBIERNO DEL ESTADO DE VERACRUZ DE IGNACIO DE LA LLAVE  
INSTITUTO TECNOLOGICO SUPERIOR DE CHICONTEPEC  
Relación de cuentas bancarias productivas específicas  
Al 30 de Septiembre de 2023  
(Cifras en Pesos)

Fondo, Programa o Convenio	Datos de la Cuenta Bancaria	
	Institución Bancaria	Número de Cuenta
FEDERAL	BBVA	163513483
ESTATAL	BBVA	163586596
PROPIOS	BBVA	163876322
FEDERAL 2023	BBVA	119544429
ESTATAL 2023	BBVA	119544364

Elaboró  
  
L.C. DAYRA SHECCID LARA OSORIO  
DEPTO DE RECURSOS FINANCIEROS

Verificó  
  
M.A. ARNULFO GOMEZ VELAZQUEZ  
SUBDIRECTOR DE SERVICIOS ADMINISTRATIVOS

Autorizó  
  
DR. HORACIO BAUTISTA SANTOS  
DIRECTOR GENERAL

**TERCER INFORME TRIMESTRAL 2023**  
**GOBIERNO DEL ESTADO DE VERACRUZ DE IGNACIO DE LA LLAVE**  
**Relación de Esquemas Bursátiles y de Coberturas Financieras**  
**Al 30 de Septiembre de 2023**  
**(Cifras en Pesos)**


Ente Público: \_\_\_\_\_


**INSTITUTO TECNOLOGICO SUPERIOR DE CHICONTEPEC**


---

Asentar si el Ente cuenta o no con Relación de Esquemas Bursátiles y de Coberturas Financieras

**"Esta Dependencia no cuenta con  
información relacionada a Esquemas  
Bursátiles y de Coberturas Financieras por lo  
tanto se presenta sin datos".**

Elaboró  
  
L.C. DAYRA SHECCID LARA OSORIO  
DEPTO DE RECURSOS FINANCIEROS

Verificó  
  
M.A. ARNULFO GOMEZ VELAZQUEZ  
SUBDIRECTOR DE SERVICIOS ADMINISTRATIVOS

Autorizó  
  
DR. HORACIO BAUTISTA SANTOS  
DIRECTOR GENERAL