



VERACRUZ
GOBIERNO
DEL ESTADO



SEFIPLAN
Secretaría de Finanzas
y Planeación



GOBIERNO DEL ESTADO DE VERACRUZ DE IGNACIO DE LA LLAVE
INSTITUTO TECNOLÓGICO SUPERIOR DE CHICONTEPEC
SEGUNDO INFORME TRIMESTRAL 2023
DEL 1 DE ENERO AL 30 DE JUNIO DE 2023

LEY GENERAL DE CONTABILIDAD GUBERNAMENTAL



VERACRUZ
GOBIERNO
DEL ESTADO



SEFIPLAN
Secretaría de Finanzas
y Planeación



ME LLENA DE ORGULLO


GOBIERNO DEL ESTADO DE VERACRUZ DE IGNACIO DE LA LLAVE
STITUTO TECNOLÓGICO SUPERIOR DE CHICONTEP
SEGUNDO INFORME TRIMESTRAL 2023
DEL 1 DE ENERO AL 30 DE JUNIO DE 2023
APARTADO I

ESTADOS E INFORMES FINANCIEROS CONTABLES

SEGUNDO INFORME TRIMESTRAL 2023
GOBIERNO DEL ESTADO DE VERACRUZ DE IGNACIO DE LA LLAVE
INSTITUTO TECNOLÓGICO SUPERIOR DE CHICONTEPEC
 Estado de Actividades
 Del 1 de Enero al 30 de Junio de 2023
 (Cifras en Pesos)

	2023	2022
INGRESOS Y OTROS BENEFICIOS		
Ingresos de la Gestión	848,069	606,345
Impuestos	0	0
Cuotas y Aportaciones de Seguridad Social	0	0
Contribuciones de Mejoras	0	0
Derechos	0	0
Productos	0	0
Aprovechamientos	0	0
Ingresos por Venta de Bienes y Prestación de Servicios	848,069	606,345
Participaciones, Aportaciones, Convenios, Incentivos Derivados de la Colaboración Fiscal y Fondos Distintos de Aportaciones, Transferencias, Asignaciones, Subsidios y Subvenciones, Pensiones y Jubilaciones	17,992,123	13,930,292
Participaciones, Aportaciones, Convenios, Incentivos Derivados de la Colaboración Fiscal, Fondos Distintos de Aportaciones	0	0
Transferencias, Asignaciones, Subsidios y Subvenciones, y Pensiones y Jubilaciones	17,992,123	13,930,292
Otros Ingresos y Beneficios	86,652	121,895
Ingresos Financieros	2,152	1,895
Incremento por Variación de Inventarios	0	0
Disminución del Exceso de Estimaciones por Pérdida o Deterioro u Obsolescencia	0	0
Disminución del Exceso de Provisiones	0	0
Otros Ingresos y Beneficios Varios	84,500	120,000
Total de Ingresos y Otros Beneficios	18,926,844	14,658,533
GASTOS Y OTRAS PÉRDIDAS		
Gastos de Funcionamiento	14,715,020	13,631,125
Servicios Personales	12,304,111	11,466,074
Materiales y Suministros	440,740	454,172
Servicios Generales	1,970,169	1,710,877
Transferencia, Asignaciones, Subsidios y Otras Ayudas	30,000	45,000
Transferencias Internas y Asignaciones al Sector Público	0	0
Transferencias al Resto del Sector Público	0	0
Subsidios y Subvenciones	0	0
Ayudas Sociales	30,000	45,000
Pensiones y Jubilaciones	0	0
Transferencias a Fideicomisos, Mandatos y Contratos Análogos	0	0
Transferencias a la Seguridad Social	0	0
Donativos	0	0
Transferencias al Exterior	0	0
Participaciones y Aportaciones	0	0
Participaciones	0	0
Aportaciones	0	0
Convenios	0	0
Intereses, Comisiones y Otros Gastos de la Deuda Pública	0	0
Intereses de la Deuda Pública	0	0
Comisiones de la Deuda Pública	0	0
Gastos de la Deuda Pública	0	0
Costo por Coberturas	0	0
Apoyos Financieros	0	0
Otros Gastos y Pérdidas Extraordinarias	0	0
Estimaciones, Depreciaciones, Deterioros, Obsolescencia y Amortizaciones	0	0
Provisiones	0	0
Disminución de Inventarios	0	0
Otros Gastos	0	0
Inversión Pública	0	0
Inversión Pública no Capitalizable	0	0
Total de Gastos y Otras Pérdidas	14,745,020	13,676,124
Resultados del Ejercicio (Ahorro/Desahorro)	4,181,824	982,409

Bajo protesta de decir verdad declaramos que los Estados Financieros y sus Notas son razonablemente correctos y responsabilidad del emisor.


 Elaboró
L.C. DAYRA SHECCID LARA OSORIO
 JEFA DEPTO DE RECURSOS FINANCIEROS



 Verifico
M.A. ARNULFO GOMEZ VELAZQUEZ
 SUBDIRECTOR ADMINISTRATIVO

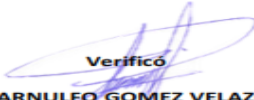

 Autorizo
DR HORACIO BAUTISTA SANTOS
 DIRECTOR GENERAL

SEGUNDO INFORME TRIMESTRAL 2023
GOBIERNO DEL ESTADO DE VERACRUZ DE IGNACIO DE LA LLAVE
INSTITUTO TECNOLOGICO SUPERIOR DE CHICONTEPEC
Estado de Situación Financiera
Al 30 de junio de 2023
(Cifras en Pesos)

ACTIVO	2023	2022	PASIVO	2023	2022
Activo Circulante			Pasivo Circulante		
Efectivo y Equivalentes	16,327,333	11,859,956	Cuentas por Pagar a Corto Plazo	2,378,022	1,035,036
Derechos a Recibir Efectivo o Equivalentes	29,456,318	29,479,940	Documentos por Pagar a Corto Plazo	0	0
Derechos a Recibir Bienes o Servicios	0	0	Porción a Corto Plazo de la Deuda Pública a Largo Plazo	0	0
Inventarios	0	0	Títulos y Valores a Corto Plazo	0	0
Almacenes	0	0	Pasivos Diferidos a Corto Plazo	0	0
Estimación por Pérdida o Deterioro de Activos Circulantes	0	0	Fondos y Bienes de Terceros en Garantía y/o Administración a Corto Plazo	0	0
Otros Activos Circulantes	0	0	Provisiones a Corto Plazo	0	0
			Otros Pasivos a Corto Plazo	66,648	38,726
Total de Activos Circulantes	45,783,652	41,339,896	Total de Pasivos Circulantes	2,444,670	1,073,762
Activo No Circulante			Pasivo No Circulante		
Inversiones Financieras a Largo Plazo	0	0	Cuentas por Pagar a Largo Plazo	0	0
Derechos a Recibir Efectivo o Equivalentes a Largo Plazo	0	0	Documentos por Pagar a Largo Plazo	0	0
Bienes Inmuebles, Infraestructura y Construcciones en Proceso	195,000	195,000	Deuda Pública a Largo Plazo	0	0
Bienes Muebles	6,924,963	6,924,963	Pasivos Diferidos a Largo Plazo	0	0
Activos Intangibles	0	0	Fondos y Bienes de Terceros en Garantía y/o en Administración a Largo Plazo	0	0
Depreciación, Deterioro y Amortización Acumulada de Bienes	-5,319,181	-3,573,261	Provisiones a Largo Plazo	0	0
Activos Diferidos	0	0			
Estimación por Pérdida o Deterioro de Activos no Circulantes	0	0	Total de Pasivos No Circulantes	0	0
Otros Activos no Circulantes	0	0			
Total de Activos No Circulantes	1,800,781	3,546,701	Total del Pasivo	2,444,670	1,073,762
Total del Activo	47,584,433	44,886,598	HACIENDA PÚBLICA/ PATRIMONIO		
			Hacienda Pública/Patrimonio Contribuido	0	0
			Aportaciones	0	0
			Donaciones de Capital	0	0
			Actualización de la Hacienda Pública / Patrimonio	0	0
			Hacienda Pública/Patrimonio Generado	45,139,763	43,812,835
			Resultados del Ejercicio (Ahorro / Desahorro)	4,181,824	982,409
			Resultados de Ejercicios Anteriores	42,161,164	46,517,097
			Revalúos	0	0
			Reservas	0	0
			Rectificaciones de Resultados de Ejercicios Anteriores	-1,203,225	-3,686,671
			Exceso o Insuficiencia en la Actualización de la Hacienda Pública/Patrimonio	0	0
			Resultado por Posición Monetaria	0	0
			Resultado por Tenencia de Activos no Monetarios	0	0
			Total Hacienda Pública/ Patrimonio	45,139,763	43,812,835
			Total del Pasivo y Hacienda Pública / Patrimonio	47,584,433	44,886,598

Bajo protesta de decir verdad declaramos que los Estados Financieros y sus Notas son razonablemente correctos y responsabilidad del emisor.

Elaboró

L.C. DAYRA SHECCID LARA OSORIO
JEFA DEPTO DE RECURSOS FINANCIEROS

Verificó

M.A. ARNULFO GOMEZ VELAZQUEZ
SUBDIRECTOR ADMINISTRATIVO

Autorizó


DR HORACIO BAUTISTA SANTOS
DIRECTOR GENERAL

SEGUNDO INFORME TRIMESTRAL 2023

GOBIERNO DEL ESTADO DE VERACRUZ DE IGNACIO DE LA LLAVE
INSTITUTO TECNOLOGICO SUPERIOR DE CHICONTEPEC
Estado de Cambios en la Situación Financiera
Del 1 de Enero al 30 de Junio de 2023
(Cifras en Pesos)

	Origen	Aplicación
ACTIVO	1,752,942	2,303,836
Activo Circulante	7,023	2,303,836
Efectivo y Equivalentes	0	2,303,836
Derechos a Recibir Efectivo o Equivalentes	7,023	0
Derechos a Recibir Bienes o Servicios	0	0
Inventarios	0	0
Almacenes	0	0
Estimación por Pérdida o Deterioro de Activos Circulantes	0	0
Otros Activos Circulantes	0	0
Activo No Circulante	1,745,919	0
Inversiones Financieras a Largo Plazo	0	0
Derechos a Recibir Efectivo o Equivalentes a Largo Plazo	0	0
Bienes Inmuebles, Infraestructura y Construcciones en Proceso	0	0
Bienes Muebles	0	0
Activos Intangibles	0	0
Depreciación, Deterioro y Amortización Acumulada de Bienes	1,745,919	0
Activos Diferidos	0	0
Estimación por Pérdida o Deterioro de Activos no Circulantes	0	0
Otros Activos no Circulantes	0	0
PASIVO	0	310,726
Pasivo Circulante	0	310,726
Cuentas por Pagar a Corto Plazo	0	310,426
Documentos por Pagar a Corto Plazo	0	0
Porción a Corto Plazo de la Deuda Pública a Largo Plazo	0	0
Títulos y Valores a Corto Plazo	0	0
Pasivos Diferidos a Corto Plazo	0	0
Fondos y Bienes de Terceros en Garantía y/o Administración a Corto Plazo	0	0
Provisiones a Corto Plazo	0	0
Otros Pasivos a Corto Plazo	0	300
Pasivo No Circulante	0	0
Cuentas por Pagar a Largo Plazo	0	0
Documentos por Pagar a Largo Plazo	0	0
Deuda Pública a Largo Plazo	0	0
Pasivos Diferidos a Largo Plazo	0	0
Fondos y Bienes de Terceros en Garantía y/o en Administración a Largo Plazo	0	0
Provisiones a Largo Plazo	0	0
HACIENDA PÚBLICA/ PATRIMONIO	5,217,553	4,355,933
Hacienda Pública/Patrimonio Contribuido	0	0
Aportaciones	0	0
Donaciones de Capital	0	0
Actualización de la Hacienda Pública / Patrimonio	0	0
Hacienda Pública/Patrimonio Generado	5,217,553	4,355,933
Resultados del Ejercicio (Ahorro / Desahorro)	2,734,107	0
Resultados de Ejercicios Anteriores	0	4,355,933
Revalúos	0	0
Reservas	0	0
Rectificaciones de Resultados de Ejercicios Anteriores	2,483,446	0
Exceso o Insuficiencia en la Actualización de la Hacienda Pública/Patrimonio	0	0
Resultado por Posición Monetaria	0	0
Resultado por Tenencia de Activos no Monetarios	0	0

Bajo protesta de decir verdad declaramos que los Estados Financieros y sus Notas son razonablemente correctos y responsabilidad del emisor.

Elaboró

L.C. DAYRA SHECCID LARA OSORIO
 JEFA DEPTO DE RECURSOS FINANCIEROS

Verificó

M.A. ARNULFO GOMEZ VELAZQUEZ
 SUBDIRECTOR ADMINISTRATIVO


Autorizó


DR HORACIO BAUTISTA SANTOS
 DIRECTOR GENERAL


SEGUNDO INFORME TRIMESTRAL 2023
GOBIERNO DEL ESTADO DE VERACRUZ DE IGNACIO DE LA LLAVE
INSTITUTO TECNOLÓGICO SUPERIOR DE CHICONTEPEC
Estado Analítico del Activo
Del 1 de Enero al 30 de Junio de 2023
(Cifras en Pesos)

Concepto	Saldo Inicial 1	Cargos del Periodo 2	Abonos del Periodo 3	Saldo Final 4=(1+2-3)	Variación del Periodo (4-1)
ACTIVO	47,033,540	42,104,600	41,553,707	47,584,433	550,893
Activo Circulante	43,486,838	38,531,338	36,234,525	45,783,652	2,296,813
Efectivo y Equivalentes	14,023,497	19,674,578	17,370,741	16,327,334	2,303,837
Derechos a Recibir Efectivo o Equivalentes	29,463,341	18,856,760	18,863,783	29,456,317	-7,023
Derechos a Recibir Bienes o Servicios	0	0	0	0	0
Inventarios	0	0	0	0	0
Almacenes	0	0	0	0	0
Estimación por Pérdida o Deterioro de Activos Circulantes	0	0	0	0	0
Otros Activos Circulantes	0	0	0	0	0
Activo No Circulante	3,546,701	3,573,261	5,319,181	1,800,781	-1,745,919
Inversiones Financieras a Largo Plazo	0	0	0	0	0
Derechos a Recibir Efectivo o Equivalentes a Largo Plazo	0	0	0	0	0
Bienes Inmuebles, Infraestructura y Construcciones en Proceso	195,000	0	0	195,000	0
Bienes Muebles	6,924,963	0	0	6,924,963	0
Activos Intangibles	0	0	0	0	0
Depreciación, Deterioro y Amortización Acumulada de Bienes	-3,573,261	3,573,261	5,319,181	-5,319,181	-1,745,919
Activos Diferidos	0	0	0	0	0
Estimación por Pérdida o Deterioro de Activos no Circulantes	0	0	0	0	0
Otros Activos no Circulantes	0	0	0	0	0

Bajo protesta de decir verdad declaramos que los Estados Financieros y sus Notas son razonablemente correctos y responsabilidad del emisor.


Elaboró
L.C. DAYRA SHECCID LARA OSORIO
JEFA DEPTO DE RECURSOS FINANCIEROS


Verificó
M.A. ARNULFO GOMEZ VELAZQUEZ
SUBDIRECTOR ADMINISTRATIVO



Autorizó
DR HORACIO BAUTISTA SANTOS
DIRECTOR GENERAL

SEGUNDO INFORME TRIMESTRAL 2023

GOBIERNO DEL ESTADO DE VERACRUZ DE IGNACIO DE LA LLAVE
 INSTITUTO TECNOLÓGICO SUPERIOR DE CHICONTEPEC
 Estado Analítico de la Deuda y Otros Pasivos
 Del 1 de Enero al 30 de Junio de 2023
 (Cifras en Pesos)

Denominación de las Deudas	Moneda de Contratación	Institución o País Acreedor	Saldo Inicial del Periodo	Saldo Final del Periodo
DEUDA PÚBLICA				
Corto Plazo				
Deuda Interna			0	0
Instituciones de Crédito			0	0
Títulos y Valores			0	0
Arrendamientos Financieros			0	0
Deuda Externa			0	0
Organismos Financieros Internacionales			0	0
Deuda Bilateral			0	0
Títulos y Valores			0	0
Arrendamientos Financieros			0	0
Subtotal de Deuda Pública a Corto Plazo			0	0
Largo Plazo				
Deuda Interna			0	0
Instituciones de Crédito			0	0
Títulos y Valores			0	0
Arrendamientos Financieros			0	0
Deuda Externa			0	0
Organismos Financieros Internacionales			0	0
Deuda Bilateral			0	0
Títulos y Valores			0	0
Arrendamientos Financieros			0	0
Subtotal de Deuda Pública a Largo Plazo			0	0
Total de Otros Pasivos			2,755,397	2,444,670
Total de Deuda Pública y Otros Pasivos			2,755,397	2,444,670

Bajo protesta de decir verdad declaramos que los Estados Financieros y sus Notas son razonablemente correctos y responsabilidad del emisor


Elaboró
L.C. DAYRA SHECCID LARA OSORIO
JEFA DEPTO DE RECURSOS FINANCIEROS



Verificó
M.A. ARNULFO GOMEZ VELAZQUEZ
SUBDIRECTOR ADMINISTRATIVO



Autorizó
DR HORACIO BAUTISTA SANTOS
DIRECTOR GENERAL

SEGUNDO INFORME TRIMESTRAL 2023
GOBIERNO DEL ESTADO DE VERACRUZ DE IGNACIO DE LA LLAVE
INSTITUTO TECNOLOGICO SUPERIOR DE CHICONTEPEC
Estado de Variación en la Hacienda Pública
Del 1 de Enero al 30 de Junio de 2023
(Cifras en Pesos)

Concepto	Hacienda Pública/Patrimonio Contribuido	Hacienda Pública/Patrimonio Generado de Ejercicios Anteriores	Hacienda Pública/Patrimonio Generado del Ejercicio	Exceso o Insuficiencia en la Actualización de la Hacienda Pública / Patrimonio	TOTAL
Hacienda Pública / Patrimonio Contribuido Neto de 2022	0				0
Aportaciones	0				0
Donaciones de Capital	0				0
Actualización de la Hacienda Pública/Patrimonio	0				0
Hacienda Pública/Patrimonio Generado Neto de 2022		42,830,426	1,447,716		44,278,143
Resultados del Ejercicio (Ahorro/Desahorro)			1,447,716		1,447,716
Resultados de Ejercicios Anteriores		46,517,097			46,517,097
Revalúos		0			0
Reservas		0			0
Rectificaciones de Resultados de Ejercicios Anteriores		-3,686,671			-3,686,671
Exceso o Insuficiencia en la Actualización de la Hacienda Pública / Patrimonio Neto de 2022				0	0
Resultado por Posición Monetaria				0	0
Resultado por Tenencia de Activos no Monetarios				0	0
Hacienda Pública/Patrimonio Neto Final del Ejercicio 2022	0	42,830,426	1,447,716	0	44,278,143
Cambios en la Hacienda Pública/Patrimonio Neto de 2023	0				0
Aportaciones	0				0
Donaciones de Capital	0				0
Actualización de la Hacienda Pública/Patrimonio	0				0
Variaciones de la Hacienda Pública/Patrimonio Neto de 2023		-4,355,933	5,217,554		861,621
Resultados del Ejercicio (Ahorro/Desahorro)			4,181,824		4,181,824
Resultados de Ejercicios Anteriores		-4,355,933	-1,447,716		-5,803,649
Revalúos			0		0
Reservas			0		0
Rectificaciones de Resultados de Ejercicios Anteriores			2,483,446		2,483,446
Cambios en el Exceso o Insuficiencia en la Actualización de la Hacienda Pública / Patrimonio Neto de 2023				0	0
Resultado por Posición Monetaria				0	0
Resultado por Tenencia de Activos no Monetarios				0	0
Hacienda Pública / Patrimonio Neto Final de 2023	0	38,474,492	6,665,270	0	45,139,763

Bajo protesta de decir verdad declaramos que los Estados Financieros y sus Notas son razonablemente correctos y responsabilidad del emisor


Elaboró
L.C. DAYRA SHECID LARA OSORIO
JEFA DEPTO DE RECURSOS FINANCIEROS


Verificó
M.A. ARNULFO GOMEZ VELAZQUEZ
SUBDIRECTOR ADMINISTRATIVO


Autorizó
DR HORACIO BAUTISTA SANTOS
DIRECTOR GENERAL

SEGUNDO INFORME TRIMESTRAL 2023
GOBIERNO DEL ESTADO DE VERACRUZ DE IGNACIO DE LA LLAVE
INSTITUTO TECNOLOGICO SUPERIOR DE CHICONTEPEC
Informe sobre Pasivos Contingentes
Al 30 de junio de 2023
(Cifras en Pesos)



SECRETARIA DE FINANZAS Y PLANEACION
INSTITUTO TECNOLOGICO SUPERIOR DE CHICONTEPEC

INTEGRACION Y JUSTIFICACION DE CUENTAS AL 30 DE JUNIO DE 2023.

JUICIO	AUTORIDAD	PASIVO CONTINGENTE
435/2018-III	TCA	\$255,752.56
1132/VI/2016	Junta Local	\$812,829.70
631/2021-I	TCA	\$477,764.48
1019/VI/2014	Junta Local	\$137,736.48
TOTAL		\$1,684,083.22

Bajo protesta de decir verdad declaramos que los Estados Financieros y sus Notas son razonablemente correctos y son responsabilidad del emisor.

Elaboró

L.C. DAYRA SHECCID LARA OSORIO
JEFA DEPTO DE RECURSOS FINANCIEROS

Verificó

M.A. ARNULFO GOMEZ VELAZQUEZ
SUBDIRECTOR ADMINISTRATIVO


Autorizó


DR HORACIO BAUTISTA SANTOS
DIRECTOR GENERAL

SEGUNDO INFORME TRIMESTRAL 2023
GOBIERNO DEL ESTADO DE VERACRUZ DE IGNACIO DE LA LLAVE
INSTITUTO TECNOLÓGICO SUPERIOR DE CHICONTEPEC
Estado de Flujos de Efectivo
Del 1 de Enero al 30 de Junio de 2023
(Cifras en Pesos)

Concepto	2023	2022
Flujos de Efectivo de las Actividades de Operación		
Origen	18,926,844	14,658,532
Impuestos	0	0
Cuotas y Aportaciones de Seguridad Social	0	0
Contribuciones de mejoras	0	0
Derechos	0	0
Productos	0	0
Aprovechamientos	0	0
Ingresos por Venta de Bienes y Prestación de Servicios	848,069	606,345
Participaciones y Aportaciones, Convenios, Incentivos Derivados de la Colaboración Fiscal y Fondos Distintos de Aportaciones	0	0
Transferencias, Asignaciones y Subsidios y Subvenciones, y Pensiones y Jubilaciones	17,992,123	13,930,292
Otros Orígenes de Operación	86,652	121,895
Aplicación	14,745,020	13,676,123
Servicios Personales	12,304,111	11,466,074
Materiales y Suministros	440,740	454,172
Servicios Generales	1,970,169	1,710,877
Transferencias Internas y Asignaciones al Sector Público	0	0
Transferencias al resto del Sector Público	0	0
Subsidios y Subvenciones	0	0
Ayudas Sociales	30,000	45,000
Pensiones y Jubilaciones	0	0
Transferencias a Fideicomisos, Mandatos y Contratos Análogos	0	0
Transferencias a la Seguridad Social	0	0
Donativos	0	0
Transferencias al Exterior	0	0
Participaciones	0	0
Aportaciones	0	0
Convenios	0	0
Otras Aplicaciones de Operación	0	0
Flujos Netos de Efectivo por Actividades de Operación	4,181,824	982,409
Flujos de Efectivo de las Actividades de Inversión		
Origen	1,745,919	195,000
Bienes Inmuebles, Infraestructura y Construcciones en Proceso	0	0
Bienes Muebles	0	195,000
Otros Orígenes de Inversión	1,745,919	195,000
Aplicación	3,320,204	1,348,956
Bienes Inmuebles, Infraestructura y Construcciones en Proceso	0	195,000
Bienes Muebles	0	0
Otras Aplicaciones de Inversión	3,320,204	1,153,956
Flujos Netos de Efectivo por Actividades de Inversión	-1,574,284	-1,153,956
Flujo de Efectivo de las Actividades de Financiamiento		
Origen	7,023	106,326
Endeudamiento Neto	0	0
Interno	0	0
Externo	0	0
Otros Orígenes de Financiamiento	7,023	106,326
Aplicación	310,726	0
Servicios de la Deuda	0	0
Interno	0	0
Externo	0	0
Otras Aplicaciones de Financiamiento	310,726	0
Flujos netos de Efectivo por Actividades de Financiamiento	-303,703	106,326
Incremento/Disminución Neta en el Efectivo y Equivalentes al Efectivo	2,303,836	-65,220
Efectivo y Equivalentes al Efectivo al inicio del Ejercicio	14,023,497	11,925,176
Efectivo y Equivalentes al Efectivo al final del Ejercicio	16,327,333	11,859,956

Bajo protesta de decir verdad declaramos que los Estados Financieros y sus Notas son razonablemente correctos y responsabilidad del emisor.


Elaboró
L.C. DAYRA SHECCID LARA OSORIO
JEFA DEPTO DE RECURSOS FINANCIEROS


Verificó
M.A. ARNULFO GOMEZ VELAZQUEZ
SUBDIRECTOR ADMINISTRATIVO


Autorizó
DR HORACIO BAUTISTA SANTOS
DIRECTOR GENERAL

NOTAS AL ESTADO DE FLUJO DE EFECTIVO

Concepto	2023	2022
Efectivo	0	0
Bancos/Tesorería	0	0
Bancos/Dependencias y Otros	0	0
Inversiones Temporales (Hasta 3 meses)	0	0
Fondos con Afectación Específica	0	0
Depósitos de Fondos de Terceros en Garantía y/o Administración	0	0
Otros Efectivos y Equivalentes	0	0
Total de Efectivo y Equivalentes	0	0

Concepto	2023	2022
Resultados del Ejercicio Ahorro/Desahorro	4,181,824	982,409
<i>Movimientos de partidas (o rubros) que no afectan al efectivo.</i>	0	0
Depreciación	0	0
Amortización	0	0
Incrementos en las provisiones	0	0
Incremento en inversiones producido por revaluación	0	0
Ganancia/pérdida en venta de bienes muebles, inmuebles e intangibles	0	0
Incremento en cuentas por cobrar	0	0
Flujos de Efectivo Netos de las Actividades de Operación	4,181,824	982,409



INSTITUTO TECNOLÓGICO SUPERIOR DE CHICONTEPEC

NOTAS A LOS ESTADOS FINANCIEROS CORRESPONDIENTES AL MES DE JUNIO DE 2023

A) NOTAS DE DESGLOSE

I) NOTAS AL ESTADO DE SITUACIÓN FINANCIERA

1.- EFECTIVO Y/O EQUIVALENTES

El saldo de la cuenta de **BANCOS** es por la cantidad de:

\$ 16,327,333.92 (Dieciséis Millones Trescientos Veintisiete Mil, Trescientos Treinta Y Tres Pesos 92/100 M.N.)

Este saldo se encuentra integrado por:

- **CTA. 00163876322 INGRESOS PROPIOS**

\$ 2,056,406.82 (Dos Millones Cincuenta Y Seis Mil Cuatrocientos Seis Pesos 82/100 M.N.)

- **CTA. 00163586596 SUBSIDIO ESTATAL**

\$ 4,434,112.59 (Cuatro Millones Cuatrocientos Treinta Y Cuatro Mil, Ciento Doce Pesos 59/100 M. N.)

- **CTA 00163513483 SUBSIDIO FEDERAL**

\$ 4,595,809.94 (Cuatro Millones Quinientos Noventa Y Cinco Mil Ochocientos Nueve Pesos 94/100 M.N.)

- **CTA. 0119544429 SUBSIDIO FEDERAL 2023 ITSCH**

\$ 750,252.74 (Setecientos Cincuenta Mil Doscientos Cincuenta Y Dos Pesos 74/100 M. N.)

- **CTA 0119544364 SUBSIDIO ESTATAL 2023 ITSCHI**

\$ 4,490,751.71 (Cuatro Millones Cuatrocientos Noventa Mil Setecientos Cincuenta Y Un Pesos 71/100 M.N.)

2.-DERECHOS A RECIBIR EN EFECTIVO Y EQUIVALENTES \$ 29,456,318.22 (Veintinueve Millones Cuatrocientos Cincuenta Y Seis Mil Trescientos Dieciocho Pesos 22/100 M.N.)

TOTAL, DE CUENTAS POR COBRAR A ENTIDADES FEDERATIVAS: \$ 29,372,475.65 (Veintinueve Millones Trescientos Setenta Y Dos Mil Cuatrocientos Setenta Y Cinco Pesos 65/100 M.N.) integrada de la siguiente manera:

1-1-2-2-0006-0001 SECRETARIA DE FINANZAS Y PLANEACION 2011:

- **ADEUDO 2008:** \$14,865.37 (Catorce mil, ochocientos sesenta y cinco pesos 37/100 M.N.)
- **ADEUDO 2009:** \$2,065,136.90 (Dos millones sesenta y cinco mil, ciento treinta y seis pesos 90/100 M.N.)
- **ADEUDO 2010:** \$ 293,278.49 (Doscientos Noventa y Tres Mil Doscientos Setenta y Ocho Pesos 49/100 M. N.)
- **ADEUDO 2011:** \$ 22,156.00 (Veintidós Mil Ciento Cincuenta y Seis Pesos 00/100 M. N.)
- **ADEUDO 2012:** \$291,782.66 (Doscientos Noventa y Un Mil Setecientos Ochenta y Dos Pesos 66 /100 M.N.)
- **ADEUDO 2013:** \$2,099,168.01 (Dos Millones Noventa y Nueve Mil Ciento Sesenta y Ocho Pesos 01 /100 M.N.)
- **ADEUDO 2014:** \$ 9,069,799.00 (Nueve Millones Sesenta y Nueve Mil Setecientos Noventa y Nueve Pesos 00/100 M.N.)
- **ADEUDO 2015** \$9,462,270.21 (Nueve Millones Cuatrocientos Sesenta y Dos Mil Doscientos Setenta Pesos 21/100 M.N)

1-1-2-2-0006-0003 SECRETARIA DE FINANZAS Y PLANEACION:

- **ADEUDO 2016:** \$3,291,509.75 (Tres millones doscientos noventa y unos mil quinientos nueve pesos 75/100 M.N)
- **ADEUDO 2017:** \$2,110,668.64 (Dos millones ciento Diez Mil Seiscientos Sesenta y Ocho pesos 64/100 64/100 M.N)
- **ADEUDO 2018:** \$ 391,250.23 (Trescientos noventa y unos mil doscientos cincuenta pesos 23/100 M.N)
- **ADEUDO 2019:** \$185,590.00 (Ciento Ochenta Y Cinco Mil Quinientos Noventa Pesos 00/100 M.N.)
- **ADEUDO 2021:** \$75,000.00 (Setenta Y Cinco Mil Pesos 03/100 M.N.)
- **ADEUDO 2022:** \$225,000.00 (Doscientos Veinticinco Mil Pesos 00/100 M.N.)

El saldo de la cuenta **DEUDORES DIVERSOS**, es por la cantidad de: **\$ 83,842.57** (Noventa Mil Ochocientos Sesenta Y Cinco Pesos 67/100 M.N.) integrada:

- **1-1-2-3-0001-0001 SUJETOS A COMPROBAR GTO CORRIENTE: \$ 0.00**
- **1-1-2-3-0001-0003 FUNCIONARIOS Y EMPLEADOS: \$711.86** (Setecientos Once Pesos 86/100 M.N.)
- **1-1-2-3-0001-0004 DEUDORES DIVERSOS VARIOS: \$ 1,810.16** (Mil ochocientos Diez Pesos 16/100 M.N.)
- **1-1-2-3-0001-0001 SUJETOS A COMPROBAR 2018 Y EJ ANTERIORES: 72,920.55** (Setenta Y Dos Mil Novecientos Veinte Pesos 55/100)
- **1-1-2-3-0001-0001 SUJETOS A COMPROBAR 2022: \$8,400.00** (Ocho Mil Cuatrocientos Pesos 00/100 M.N.)

3.- BIENES MUEBLES, INMUEBLES E INTANGIBLES BIENES MUEBLES

El saldo de la cuenta de **BIENES MUEBLES** es por la cantidad de: **\$ 6,924,963.28** (Seis Millones Novecientos Veinticuatro Mil Setecientos Novecientos Sesenta Y Tres Pesos 28/100 M. N.).

Representan los activos fijos del Instituto Tecnológico Superior de Chicontepec. Se integra de la siguiente manera:

- **MOBILIARIO Y EQ. DE OFICINA: \$186,891.98** (Ciento Ochenta Y Seis Mil Ochocientos Noventa Y Un Pesos 98/100 M. N.).
- **MUEBLES Y ESTANTERIA: \$6,799.00** (Seis Mil Setecientos Noventa y Nueve Pesos 00/100 M.N.)
- **BIENES INFORMATICOS: \$ 3,110,496.17** (Tres Millones Ciento Diez Mil Seiscientos Cuatrocientos Noventa Y Seis Pesos 17/100 M. N.).
- **EQUIPO AUDIOVISUAL: \$474,342.53** (Cuatrocientos Setenta y Cuatro Mil Trescientos Cuarenta Y Dos Pesos 53/100 M.N.)
- **EQUIPO FOTOGRAFICO: \$41,627.20** (Cuarenta y unos mil seiscientos veintisiete Pesos 20/100 M.N.).
- **MUEBLES ESCOLARES: \$508,466.01** (Quinientos Ocho Mil Cuatrocientos Sesenta Y Seis Pesos 01/100 M.N.)
- **VEHICULOS PARA SERVICIOS ADMINISTRATIVOS: \$548,070.00** (Quinientos Cuarenta y Ocho Mil Setenta Pesos 00/100 M.N.)
- **SISTEMAS DE AIRE ACONDICIONADO: \$32,400.00** (Treinta Y Dos Mil Cuatrocientos Pesos 00/100 M.N.)
- **EQUIPOS Y APARATOS DE COMUNICACIONES, TELECOMUNICACIONES: \$ 495,933.04** (Cuatrocientos Noventa Y Cinco Mil, Novecientos Treinta Y Tres Pesos 04/100 M.N.)
- **MAQUINARIA Y EQUIPO ELECTRICO Y ELECTRONICO: \$2,157.77** (Dos Mil Ciento Cincuenta Y Siete Pesos 77/100 M. N.)
- **MAQUINARIA Y EQUIPO PARA TALLERES: \$283,309.55** (Doscientos Ochenta y Tres Mil Trescientos Nueve Pesos 55/100 M.N.)
- **BIENES PARA BIBLIOTECAS Y MUSEOS: \$1,234,470.03** (Un Millón, Doscientos Treinta y Cuatro Mil, Cuatrocientos Setenta pesos 03/100 M. N.)

El saldo Del rubro **TOTAL BIENES INMUEBLES, INFRAESTRUCTURA Y CONS.** Es por la cantidad de: **\$ 195,000.00** (Ciento Noventa Y Cinco Mil Pesos 00/100 M. N.).

PASIVOS:

CUENTAS POR PAGAR: El saldo en esta cuenta al 30 de junio de 2023 **\$ 2,444,670.53** (Dos Millones Cuatrocientos Cuarenta Y Cuatro Mil Seiscientos Pesos 53/100 M.N.) integrada de la siguiente manera:

- **2-1-1-0-0000-0000 CUENTAS POR PAGAR A CORTO PLAZO**
 - **2-1-1-1-0000-0000 SERVICIOS PERSONALES POR PAGAR A CORTO P: \$ 2,644,859.42** (Dos Millones Seiscientos Cuarenta Y Cuatro Mil Ochocientos Cincuenta Y Nueve Pesos 42/100 M.N.)
 - **2-1-1-2-0000-0000 PROVEEDORES P PAGAR A CORTO PLAZO: \$ 91,148.14** (Noventa Y Un Mil Ciento Cuarenta Y Ocho Pesos 14/100 M.N.)
 - **2-1-1-7-0000-0000 RETENCIONES Y CONTRIBUCIONES POR PAGAR A: \$ -357,985.28** (Trescientos Cincuenta Y Siete Mil Novecientos Ochenta Y Cinco Pesos 28/100 M.N.)

- **2-1-9-9-0000-0000 OTROS PASIVOS CIRCULANTES: \$ 66,648.25** (Sesenta Y Seis Mil Seiscientos Cuarenta Y Ocho Pesos 25/100 M.N.)

CONCEPTO	30 DIAS
REMUNERACIONES AL PERSONAL	\$ -1,236,122.75

II) NOTAS AL ESTADO DE ACTIVIDADES: LOS INGRESOS OBTENIDOS Y LA APLICACIÓN DE LOS EGRESOS DEL INSTITUTO SE DESGLOZAN DE LA SIGUIENTE MANERA:

CONCEPTO	SUBSUBTOTAL ACUMULADO	TOTAL
INGRESOS DE GESTION SERVICIOS A ESTUDIANTES	848,069.00	
SUBSIDIO ESTATAL	10,873,444.04	
SUBSIDIO FEDERAL	7,118,679.39	
OTROS INGRESOS	2,152.37	
		18,926,844.80
EGRESOS:		
SERVICIOS PERSONALES	-12,304,111.17	
MATERIALES Y SUMINISTROS	-440,740.10	
SERVICIOS GENERALES	-1,970,169.35	
TRANSFERENCIAS, ASIGNACIONES	-30,000.00	-14,745,020.62
		4,181,824.18
RESULTADO DEL EJERCICIO		4,181,824.18

III) NOTAS AL ESTADO DE VARIACION EN LA HACIENDA PUBLICA /PATRIMONIO

<i>HACIENDA PUBLICA/PATRIMONIO NETO 2022</i>	\$ 44,278,143.08
<i>RESULTADO DEL EJERCICIO AHORRO/DESAHORRO</i>	\$ 4,181,824.18
<i>SALDO NETO HACIENDA PUBLICA/PATRIMONIO 2023</i>	\$ 45,139,763.24

IV) NOTAS AL ESTADO DE FLUJO DE EFECTIVO

TOTAL, EFECTIVO Y EQUIVALENTES AL EFECTIVO AL FINAL DEL EJERCICIO	\$ 16,339,029.34
TOTAL, EFECTIVO Y EQUIVALENTES AL EFECTIVO AL INICIO DEL EJERCICIO	\$ 14,023,497.53
INCREMENTO / DISMINUCIÓN NETA EN EL EFECTIVO	\$ 2,303,836.39

B) NOTAS DE MEMORIA (CUENTAS DE ORDEN)*Cuentas de Orden Contables***JUICIOS PENDIENTES** \$ 1,684,083.22**Cuentas de Orden Presupuestarias.****Cuentas de Ingresos:**

<i>Total Ley de Ingresos Estimada</i>	8110	\$ 17,723,548.00
<i>Total Ley de Ingresos por Ejecutar</i>	8120	\$ -13,642,505.20
<i>Total Ley de Ingresos Modificada</i>	8130	\$ 14,845,802.00
<i>Total Ley de Ingresos Devengada</i>	8140	\$ 0.00
<i>Total Ley de Ingresos Recaudada</i>	8150	\$ -18,926,844.80

Cuentas de Egresos

<i>Total Servicios Personales</i>	8211	\$ -13,500,766.00
<i>Total Materiales y Suministros</i>	8212	\$ -1,093,036.00
<i>Total Servicios Generales</i>	8213	\$ -3,129,746.00
<i>Total de transferencias, asignaciones, subsidios</i>		\$ 0.00
<i>Total bienes muebles, inmuebles e intangibles</i>	8215	\$ 0.00
<i>Total inversión pública</i>	8216	\$ 0.00
<i>Total Presupuesto de Egresos Aprobado</i>	8217	\$ -17,723,548.00
<i>Total Presupuesto de Egresos por Ejercer</i>	8220	\$ 11,127,961.77
<i>Total Modificada al Presupuesto de Egresos</i>		\$ -14,845,802.00
<i>Total, Presupuesto de Egresos Comprometido</i>	8240	\$ 6,696,367.61
<i>Total, Presupuesto de Egresos Devengado</i>	8250	\$ 0.00
<i>Total, Presupuesto de Egresos Ejercido</i>	8260	\$ 8,011.14
<i>Total, Presupuesto de Egresos Pagado</i>	8270	\$ 14,737,009.48

C) NOTAS DE GESTIÓN ADMINISTRATIVA




EL INSTITUTO TECNOLÓGICO SUPERIOR DE CHICONTEPEC ES UN ORGANISMO PÚBLICO DESCENTRALIZADO, CON PERSONALIDAD JURÍDICA Y PATRIMONIO PROPIO, SEGÚN EL DECRETO DE CREACIÓN PUBLICADO EN LA GACETA OFICIAL DEL ESTADO EL 04 DE AGOSTO DE 2008, TIENE COMO OBJETIVO PRINCIPAL PROMOVER EL DESARROLLO INTEGRAL Y ARMÓNICO DEL EDUCANDO EN RELACIÓN CON LOS DEMÁS, CONSIGO MISMO Y CON SU ETORNO; MEDIANTE UNA FORMACIÓN INTELECTUAL QUE LOS CAPACITE EN EL MANEJO DE LOS MÉTODOS Y LOS LENGUAJES, SUSTENTADOS EN LOS PRINCIPIOS DE IDENTIDAD NACIONAL, JUSTICIA, DEMOCRACIA, INDEPENDENCIA, SOBERANÍA Y SOLIDARIDAD; Y EN LA RECREACIÓN, EL DEPORTE Y LA CULTURA, QUE LE PERMITAN UNA MENTE Y UN CUERPO SANO.

EL PATRIMONIO DEL INSTITUTO TECNOLÓGICO SUPERIOR DE CHICONTEPEC, SE CONSTITUYE POR SUBSIDIOS QUE OTORGA EL GOBIERNO FEDERAL Y ESTATAL E INGRESOS PROPIOS PERCIBIDOS, LOS BIENES MUEBLES E INMUEBLES QUE ADQUIERA POR CUALQUIER TÍTULO LEGAL PARA EL CUMPLIMIENTO DE SU OBJETIVO.

LOS ESTADOS FINANCIEROS SE PREPARAN DE ACUERDO CON LAS CARACTERÍSTICAS TÉCNICAS DEFINIDAS POR LA LEY GENERAL DE CONTABILIDAD GUBERNAMENTAL, ASÍ COMO EL MARCO CONCEPTUAL APROBADO POR LA CONAC Y SUPLETORIAMENTE POR EL CÓDIGO FINANCIERO PARA EL ESTADO DE VERACRUZ.

EL INSTITUTO TECNOLÓGICO SUPERIOR DE CHICONTEPEC, TRIBUTA EN EL TÍTULO III DE LA LEY DEL IMPUESTO SOBRE LA RENTA VIGENTE PARA EL 2013 CORRESPONDIENTE A LAS PERSONAS MORALES CON FINES NO LUCRATIVOS, EN VIRTUD EN LO DISPUESTO POR EL ARTÍCULO 102 ÚLTIMO PÁRRAFO EN LOS CUALES SE SEÑALA QUE LOS ORGANISMOS DESCENTRALIZADOS QUE NO TRIBUTEN CONFORME AL TÍTULO II DE LA LEY DEL ISR, SOLO TENDRÁN LA OBLIGACIÓN DE RETENER Y ENTERAR EL IMPUESTO Y EXIGIR LA DOCUMENTACIÓN QUE REUNA LOS REQUISITOS FISCALES, CUANDO HAGAN PAGOS A TERCEROS Y ESTEN OBLIGADOS A ELLOS EN TÉRMINOS DE LA LEY.

CON FUNDAMENTO EN LOS ARTÍCULOS 257 Y 258 Y DE LOS DEMÁS CORRELATIVOS DEL CÓDIGO FINANCIERO NÚMERO 18 PARA EL ESTADO DE VERACRUZ DE IGNACIO DE LA LLAVE, SE HACE CONSTAR QUE LAS CIFRAS PRESENTADAS EN LOS ESTADOS FINANCIEROS Y SUS NOTAS CORRESPONDIENTES, INCLUYEN TODAS LAS TRANSACCIONES REALIZADAS AL 30 DE JUNIO DE 2023, MISMAS QUE FUERON APROBADAS EN CUMPLIMIENTO DE LA NORMATIVIDAD APLICABLE, POR LO QUE REPRESENTAN FIELMENTE LA SITUACIÓN PRESUPUESTAL Y FINANCIERA DE ESTA ENTIDAD A LA FECHA.

ELABORÓ	VERIFICÓ	AUTORIZÓ
 <p>L.C. DAYRA SHECCID LARA OSORIO JEFA DEL DEPARTAMENTO RECURSOS FINANCIEROS</p>	 <p>M.A. ARNULFO GÓMEZ VELÁZQUEZ SUBDIRECTOR DE SERVICIOS ADMINISTRATIVOS</p>	 <p>DR. HORACIO BAUTISTA SANTOS. DIRECTOR GENERAL</p>

SEGUNDO INFORME TRIMESTRAL 2023

GOBIERNO DEL ESTADO DE VERACRUZ DE IGNACIO DE LA LLAVE
 INSTITUTO TECNOLÓGICO SUPERIOR DE CHICONTEPEC
 Conciliación entre los Ingresos Presupuestarios y Contables
 Correspondiente del 1 de Enero al 31 de Junio de 2023
 (Cifras en pesos)

1. Total de Ingresos Presupuestarios		18,926,844
2. Más Ingresos Contables No Presupuestarios		0
2.1 Ingresos Financieros	0	
2.2 Incremento por Variación de Inventarios	0	
2.3 Disminución del Exceso de Estimaciones por Pérdida o Deterioro u Obsolescencia	0	
2.4 Disminución del Exceso de Provisiones	0	
2.5 Otros Ingresos y Beneficios Varios	0	
2.6 Otros Ingresos Contables No Presupuestarios	0	
3. Menos Ingresos Presupuestarios No Contables		0
3.1 Aprovechamientos Patrimoniales	0	
3.2 Ingresos Derivados de Financiamientos	0	
3.3 Otros Ingresos Presupuestales No Contables	0	
4. Total de Ingresos Contables		18,926,844

SEGUNDO INFORME TRIMESTRAL 2023

GOBIERNO DEL ESTADO DE VERACRUZ DE IGNACIO DE LA LLAVE
 INSTITUTO TECNOLÓGICO SUPERIOR DE CHICONTEPEC
 Conciliación entre los Egresos Presupuestarios y los Gastos Contables
 Correspondiente del 1 de Enero al 31 de Junio de 2023
 (Cifras en pesos)

1. Total de Egresos Presupuestarios		14,745,020
2. Menos Egresos Presupuestarios No Contables		0
2.1 Materias Primas y Materiales de Producción y Comercialización	0	
2.2 Materiales y Suministros	0	
2.3 Mobiliario y Equipo de Administración	0	
2.4 Mobiliario y Equipo Educativo y Recreativo	0	
2.5 Equipo e Instrumental Médico y de Laboratorio	0	
2.6 Vehículos y Equipo de Transporte	0	
2.7 Equipo de Defensa y Seguridad	0	
2.8 Maquinaria, Otros equipos y Herramientas	0	
2.9 Activos Biológicos	0	
2.10 Bienes Inmuebles	0	
2.11 Activos intangibles	0	
2.12 Obra Pública en Bienes de Dominio Público		
2.13 Obra Pública en Bienes Propios	0	
2.14 Acciones y Participaciones de Capital	0	
2.15 Compra de Títulos y Valores	0	
2.16 Concesión de Préstamos		
2.17 Inversiones en Fideicomisos, Mandatos y Otros Análogos	0	
2.18 Provisiones para Contingencias y Otras Erogaciones Especiales	0	
2.19 Amortización de la Deuda Pública	0	
2.20 Adeudos de Ejercicios Fiscales Anteriores (ADEFAS)	0	
2.21 Otros Egresos Presupuestarios No Contables	0	
3. Más Gastos Contables No Presupuestarios		0
3.1 Estimaciones, Depreciaciones, Deterioros, Obsolescencia y Amortizaciones	0	
3.2 Provisiones	0	
3.3 Disminución de Inventarios	0	
3.4 Aumento por Insuficiencia de Estimaciones por Pérdida o Deterioro u Obsolescencia	0	
3.5 Aumento por Insuficiencia de Provisiones	0	
3.6 Otros Gastos	0	
3.7 Otros Gastos Contables No Presupuestarios	0	
4. Total de Gastos Contables		14,745,020



VERACRUZ
GOBIERNO
DEL ESTADO



SEFIPLAN
Secretaría de Finanzas
y Planeación



GOBIERNO DEL ESTADO DE VERACRUZ DE IGNACIO DE LA LLAVE
INSTITUTO TECNOLÓGICO SUPERIOR DE CHICONTEPEC
SEGUNDO INFORME TRIMESTRAL 2023
DEL 1 DE ENERO AL 30 DE JUNIO DE 2023
APARTADO II

INFORMES PRESUPUESTARIOS

SEGUNDO INFORME TRIMESTRAL 2023
GOBIERNO DEL ESTADO DE VERACRUZ DE IGNACIO DE LA LLAVE
INSTITUTO TECNOLÓGICO SUPERIOR DE CHICONTEPEC
Estado Analítico de Ingresos
Del 1 de Enero al 30 de Junio de 2023
(Cifras en Pesos)

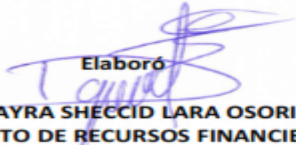
Rubro de Ingresos	Ingreso					Diferencia
	Estimado	Ampliaciones y Reducciones	Modificado	Devengado	Recaudado	
	(1)	(2)	(3= 1 + 2)	(4)	(5)	
Impuestos	0	0	0	0	0	0
Cuotas y Aportaciones de Seguridad Social	0	0	0	0	0	0
Contribuciones de Mejoras	0	0	0	0	0	0
Derechos	0	0	0	0	0	0
Productos 1	0	0	0	0	0	0
Aprovechamientos 2	0	0	0	0	0	0
Ingresos por Ventas de Bienes, Prestación de Servicios y Otros Ingresos	1,758,952	84,500	1,843,452	934,721	934,721	-824,230
Participaciones, Aportaciones, Convenios, Incentivos Derivados de la Colaboración Fiscal y Fondos Distintos de Aportaciones	0	0	0	0	0	0
Transferencias, Asignaciones, Subsidios y Subvenciones, Pensiones y Jubilaciones	15,964,596	14,761,302	30,725,898	17,992,123	17,992,123	2,027,528
Ingresos Derivados de Financiamientos	0	0	0	0	0	0
Total	17,723,548	14,845,802	32,569,350	18,926,844	18,926,844	1,203,296
				Ingresos excedentes		


Estado Analítico de Ingresos Por Fuente de Financiamiento	Ingreso					Diferencia
	Estimado	Ampliaciones y Reducciones	Modificado	Devengado	Recaudado	
	(1)	(2)	(3= 1 + 2)	(4)	(5)	
Ingresos del Poder Ejecutivo Federal o Estatal y de los Municipios	0	0	0	0	0	0
Impuestos	0	0	0	0	0	0
Cuotas y Aportaciones de Seguridad Social	0	0	0	0	0	0
Contribuciones de Mejoras	0	0	0	0	0	0
Derechos	0	0	0	0	0	0
Productos 1	0	0	0	0	0	0
Aprovechamientos 2	0	0	0	0	0	0
Participaciones, Aportaciones, Convenios, Incentivos Derivados de la Colaboración Fiscal y Fondos Distintos de Aportaciones	0	0	0	0	0	0
Transferencias, Asignaciones, Subsidios y Subvenciones, Pensiones y Jubilaciones	0	0	0	0	0	0
Ingresos de los Entes Públicos de los Poderes Legislativo y Judicial, de los Órganos Autónomos y del Sector Paraestatal o Paramunicipal, así como de las Empresas Productivas del Estado	17,723,548	14,845,802	32,569,350	18,926,844	18,926,844	1,203,296
Cuotas y Aportaciones de Seguridad Social	0	0	0	0	0	0
Productos 1	0	0	0	0	0	0
Ingresos por Ventas de Bienes, Prestación de Servicios y Otros Ingresos 3	1,758,952	84,500	1,843,452	934,721	934,721	-824,231
Transferencias, Asignaciones, Subsidios y Subvenciones, Pensiones y Jubilaciones	15,964,596	14,761,302	30,725,898	17,992,123	17,992,123	2,027,527
Ingresos derivados de financiamiento	0	0	0	0	0	0
Ingresos Derivados de Financiamientos	0	0	0	0	0	0
Total	17,723,548	14,845,802	32,569,350	18,926,844	18,926,844	1,203,296
				Ingresos excedentes		

1 Incluye intereses que generan las cuentas bancarias de los entes públicos en productos.

2 Incluye donativos en efectivo del Poder Ejecutivo, entre otros aprovechamientos.

3 Se refiere a los ingresos propios obtenidos por los Poderes Legislativo y Judicial, los Órganos Autónomos y las entidades de la administración pública paraestatal y paramunicipal, por sus actividades diversas no inherentes a su operación que generan recursos y que no sean ingresos por venta de bienes o prestación de servicios, tales como donativos en efectivo, entre otros.


Elaboró
L.C. DAYRA SHECCID LARA OSORIO
JEFA DEPTO DE RECURSOS FINANCIEROS

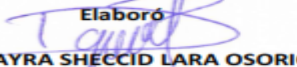

Verificó
M.A. ARNULFO GOMEZ VELAZQUEZ
SUBDIRECTOR ADMINISTRATIVO


Autorizó
DR HORACIO BAUTISTA SANTOS
DIRECTOR GENERAL

SEGUNDO INFORME TRIMESTRAL 2023

GOBIERNO DEL ESTADO DE VERACRUZ DE IGNACIO DE LA LLAVE
 INSTITUTO TECNOLOGICO SUPERIOR DE CHICONTEPEC
 Estado Analítico del Ejercicio del Presupuesto de Egresos
 Clasificación Administrativa
 Del 1 de Enero al 30 de Junio de 2023
 (Cifras en Pesos)

Concepto	Egresos					Subejercicio 6 = (3 - 4)
	Aprobado	Ampliaciones/ (Reducciones)	Modificado	Devengado	Pagado	
	1	2	3 = (1 + 2)	4	5	
Dependencia o Unidad Administrativa 1	17,723,548	14,845,802	32,569,350	14,745,021	14,737,009	17,824,329
Total del Gasto	17,723,548	14,845,802	32,569,350	14,745,021	14,737,009	17,824,329

Elaboró

L.C. DAYRA SHECCID LARA OSORIO
 JEFA DEPTO DE RECURSOS FINANCIEROS

Verificó

M.A. ARNULFO GOMEZ VELAZQUEZ
 SUBDIRECTOR ADMINISTRATIVO

Autorizó

DR HORACIO BAUTISTA SANTOS
 DIRECTOR GENERAL

SEGUNDO INFORME TRIMESTRAL 2023

**GOBIERNO DEL ESTADO DE VERACRUZ DE IGNACIO DE LA LLAVE
INSTITUTO TECNOLÓGICO SUPERIOR DE CHICONTEPEC
Estado Analítico del Ejercicio del Presupuesto de Egresos
Clasificación por Objeto del Gasto (Capítulo y Concepto)
Del 1 de Enero al 30 de Junio de 2023
(Cifras en Pesos)**

Concepto	Egresos					Subejercicio 6 = (3 - 4)
	Aprobado	Ampliaciones/ (Reducciones)	Modificado	Devengado	Pagado	
	1	2	3 = (1 + 2)	4	5	
Servicios Personales	13,500,766	13,691,181	27,191,947	12,304,110	12,304,110	14,887,836
Remuneraciones al Personal de Carácter Permanente	8,300,000	7,667,165	15,967,165	7,175,479	7,175,479	8,791,686
Remuneraciones al Personal de Carácter Transitorio	0	0	0	0	0	0
Remuneraciones Adicionales y Especiales	950,000	2,600,314	3,550,314	1,269,251	1,269,251	2,281,063
Seguridad Social	2,000,000	2,000,000	4,000,000	1,670,780	1,670,780	2,329,220
Otras Prestaciones Sociales y Económicas	1,590,000	920,000	2,510,000	1,232,827	1,232,827	1,277,173
Previsiones	0	0	0	0	0	0
Pago de Estímulos a Servidores Públicos	660,766	503,702	1,164,468	955,773	955,773	208,695
Materiales y Suministros	1,093,036	315,772	1,408,808	440,738	439,377	968,070
Materiales de Administración, Emisión de Documentos y Artículos Oficiales	218,000	6,913	224,913	61,856	61,856	163,057
Alimentos y Utensilios	71,000	22,520	93,520	25,680	25,680	67,840
Materias Primas y Materiales de Producción y Comercialización	0	0	0	0	0	0
Materiales y Artículos de Construcción y de Reparación	22,000	8,340	30,340	1,919	1,919	28,421
Productos Químicos, Farmacéuticos y de Laboratorio	108,506	-9,850	98,656	8,508	8,508	90,148
Combustibles, Lubricantes y Aditivos	255,000	201,500	456,500	288,215	286,852	168,285
Vestuario, Blancos, Prendas de Protección y Artículos Deportivos	226,000	1,500	227,500	13,969	13,969	213,531
Materiales y Suministros Para Seguridad	0	0	0	0	0	0
Herramientas, Refacciones y Accesorios Menores	192,530	84,850	277,380	40,592	40,592	236,788
Servicios Generales	3,129,746	808,849	3,938,595	1,970,169	1,963,521	1,968,426
Servicios Básicos	589,300	-102,526	486,774	183,900	183,900	302,874
Servicios de Arrendamiento	382,000	-10,345	371,655	135,015	135,015	236,640
Servicios Profesionales, Científicos, Técnicos y Otros Servicios	956,000	198,070	1,154,070	488,291	488,291	665,779
Servicios Financieros, Bancarios y Comerciales	90,000	-51,662	38,338	16,482	16,482	21,856
Servicios de Instalación, Reparación, Mantenimiento y Conservación	326,000	-134,033	191,967	10,745	6,045	181,222
Servicios de Comunicación Social y Publicidad.	60,446	119,297	179,743	130,616	128,668	49,127
Servicios de Traslado y Viáticos	290,000	265,358	555,358	273,048	273,048	282,310
Servicios Oficiales	406,000	-17,776	388,224	161,608	161,608	226,616
Otros Servicios Generales	30,000	542,467	572,467	570,464	570,464	2,003
Transferencias, Asignaciones, Subsidios y Otras Ayudas	0	30,000	30,000	30,000	30,000	0
Transferencias Internas y Asignaciones al Sector Público	0	0	0	0	0	0

SEGUNDO INFORME TRIMESTRAL 2023

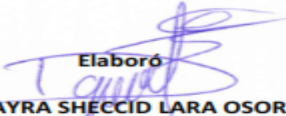
GOBIERNO DEL ESTADO DE VERACRUZ DE IGNACIO DE LA LLAVE
 INSTITUTO TECNOLÓGICO SUPERIOR DE CHICONTEPEC
 Estado Analítico del Ejercicio del Presupuesto de Egresos
 Clasificación por Objeto del Gasto (Capítulo y Concepto)
 Del 1 de Enero al 30 de Junio de 2023
 (Cifras en Pesos)

Concepto	Egresos					Subejercicio
	Aprobado	Ampliaciones/ (Reducciones)	Modificado	Devengado	Pagado	
	1	2	3 = (1 + 2)	4	5	
Transferencias al Resto del Sector Público	0	0	0	0	0	0
Subsidios y Subvenciones	0	0	0	0	0	0
Ayudas Sociales	0	30,000	30,000	30,000	30,000	0
Pensiones y Jubilaciones	0	0	0	0	0	0
Transferencias a Fideicomisos, Mandatos y Otros Análogos	0	0	0	0	0	0
Transferencias a la Seguridad Social	0	0	0	0	0	0
Donativos	0	0	0	0	0	0
Transferencias al Exterior	0	0	0	0	0	0
Bienes Muebles, Inmuebles e Intangibles	0	0	0	0	0	0
Mobiliario y Equipo de Administración	0	0	0	0	0	0
Mobiliario y Equipo Educacional y Recreativo	0	0	0	0	0	0
Equipo e Instrumental Médico y de Laboratorio	0	0	0	0	0	0
Vehículos y Equipo de Transporte	0	0	0	0	0	0
Equipo de Defensa y Seguridad	0	0	0	0	0	0
Maquinaria, Otros Equipos y Herramientas	0	0	0	0	0	0
Activos Biológicos	0	0	0	0	0	0
Bienes Inmuebles	0	0	0	0	0	0
Activos Intangibles	0	0	0	0	0	0
Inversión Pública	0	0	0	0	0	0
Obra Pública en Bienes de Dominio Público	0	0	0	0	0	0
Obra Pública en Bienes Propios	0	0	0	0	0	0
Proyectos Productivos y Acciones de Fomento	0	0	0	0	0	0
Inversiones Financieras y Otras Provisiones	0	0	0	0	0	0
Inversiones Para el Fomento de Actividades Productivas.	0	0	0	0	0	0
Acciones y Participaciones de Capital	0	0	0	0	0	0
Compra de Títulos y Valores	0	0	0	0	0	0
Concesión de Préstamos	0	0	0	0	0	0
Inversiones en Fideicomisos, Mandatos y Otros Análogos	0	0	0	0	0	0
Otras Inversiones Financieras	0	0	0	0	0	0
Provisiones para Contingencias y Otras Erogaciones Especiales	0	0	0	0	0	0
Participaciones y Aportaciones	0	0	0	0	0	0
Participaciones	0	0	0	0	0	0
Aportaciones	0	0	0	0	0	0

SEGUNDO INFORME TRIMESTRAL 2023

GOBIERNO DEL ESTADO DE VERACRUZ DE IGNACIO DE LA LLAVE
 INSTITUTO TECNOLÓGICO SUPERIOR DE CHICONTEPEC
 Estado Analítico del Ejercicio del Presupuesto de Egresos
 Clasificación por Objeto del Gasto (Capítulo y Concepto)
 Del 1 de Enero al 30 de Junio de 2023
 (Cifras en Pesos)

Concepto	Egresos					Subejercicio
	Aprobado	Ampliaciones/ (Reducciones)	Modificado	Devengado	Pagado	
	1	2	3 = (1 + 2)	4	5	
Convenios	0	0	0	0	0	0
Deuda Pública	0	0	0	0	0	0
Amortización de la Deuda Pública	0	0	0	0	0	0
Intereses de la Deuda Pública	0	0	0	0	0	0
Comisiones de la Deuda Pública	0	0	0	0	0	0
Gastos de la Deuda Pública	0	0	0	0	0	0
Costo por Coberturas	0	0	0	0	0	0
Apoyos Financieros	0	0	0	0	0	0
Adeudos de Ejercicios Fiscales Anteriores (Adefas)	0	0	0	0	0	0
Total del Gasto	17,723,548	14,845,802	32,569,350	14,745,021	14,737,009	17,824,329

Elaboró

 L.C. DAYRA SHECCID LARA OSORIO
 JEFA DEPTO DE RECURSOS FINANCIEROS

Verificó

 M.A. ARNULFO GOMEZ VELAZQUEZ
 SUBDIRECTOR ADMINISTRATIVO

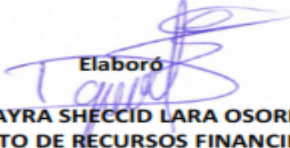
Autorizó

 DR HORACIO BAUTISTA SANTOS
 DIRECTOR GENERAL

SEGUNDO INFORME TRIMESTRAL 2023

GOBIERNO DEL ESTADO DE VERACRUZ DE IGNACIO DE LA LLAVE
INSTITUTO TECNOLÓGICO SUPERIOR DE CHICONTEPEC
 Estado Analítico del Ejercicio del Presupuesto de Egresos
 Clasificación Económica (por Tipo de Gasto)
 Del 1 de Enero al 30 de Junio de 2023
 (Cifras en Pesos)

Concepto	Egresos					Subejercicio
	Aprobado	Ampliaciones/ (Reducciones)	Modificado	Devengado	Pagado	
	1	2	3 = (1 + 2)	4	5	
Gasto Corriente	17,723,548	14,845,802	32,569,350	14,745,021	14,737,009	17,824,329
Gasto de Capital	0	0	0	0	0	0
Amortización de la Deuda y Disminución de Pasivos	0	0	0	0	0	0
Pensiones y Jubilaciones	0	0	0	0	0	0
Participaciones	0	0	0	0	0	0
Total del Gasto	17,723,548	14,845,802	32,569,350	14,745,021	14,737,009	17,824,329



 Elaboró
L.C. DAYRA SHECCID LARA OSORIO
 JEFA DEPTO DE RECURSOS FINANCIEROS

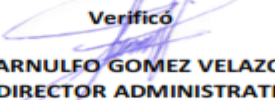

 Verificó
M.A. ARNULFO GOMEZ VELAZQUEZ
 SUBDIRECTOR ADMINISTRATIVO



 Autorizó
DR HORACIO BAUTISTA SANTOS
 DIRECTOR GENERAL

SEGUNDO INFORME TRIMESTRAL 2023
GOBIERNO DEL ESTADO DE VERACRUZ DE IGNACIO DE LA LLAVE
INSTITUTO TECNOLÓGICO SUPERIOR DE CHICONTEPEC
Estado Analítico del Ejercicio del Presupuesto de Egresos
Clasificación Funcional (Finalidad y Función)
Del 1 de Enero al 30 de Junio de 2023
(Cifras en Pesos)

Concepto	Egresos					Subejercicio 6 = (3 - 4)
	Aprobado	Ampliaciones/ (Reducciones)	Modificado	Devengado	Pagado	
	1	2	3 = (1 + 2)	4	5	
Gobierno	0	0	0	0	0	0
Legislación			0			0
Justicia			0			0
Coordinación de la Política de Gobierno	0	0	0	0	0	0
Relaciones Exteriores			0			0
Asuntos Financieros y Hacendarios			0			0
Seguridad Nacional			0			0
Asuntos de Orden Público y de Seguridad Interior			0			0
Otros Servicios Generales			0			0
Desarrollo Social	17,723,548	14,845,802	32,569,350	14,745,021	14,737,009	17,824,329
Protección Ambiental			0			0
Vivienda y Servicios a la Comunidad			0			0
Salud			0			0
Recreación, Cultura y Otras Manifestaciones Sociales			0			0
Educación	17,723,548	14,845,802	32,569,350	14,745,021	14,737,009	17,824,329
Protección Social			0			0
Otros Asuntos Sociales			0			0
Desarrollo Económico	0	0	0	0	0	0
Asuntos Económicos, Comerciales y Laborales en General			0			0
Agropecuaria, Silvicultura, Pesca y Caza			0			0
Combustibles y Energía			0			0
Minería, Manufacturas y Construcción			0			0
Transporte			0			0
Comunicaciones			0			0
Turismo			0			0
Ciencia, Tecnología e Innovación			0			0
Otras Industrias y Otros Asuntos Económicos			0			0
Otras no Clasificadas en Funciones Anteriores	0	0	0	0	0	0
Transacciones de la Deuda Pública / Costo Financiero de la Deuda			0			0
Transferencias, Participaciones y Aportaciones entre Diferentes Niveles y Ordenes de Gobierno			0			0
Saneamiento del Sistema Financiero			0			0
Adeudos de Ejercicios Fiscales Anteriores			0			0
Total del Gasto	17,723,548	14,845,802	32,569,350	14,745,021	14,737,009	17,824,329

Elaboró

L.C. DAYRA SHECCID LARA OSORIO
JEFA DEPTO DE RECURSOS FINANCIEROS

Verificó

M.A. ARNULFO GOMEZ VELAZQUEZ
SUBDIRECTOR ADMINISTRATIVO

Autorizó

DR HORACIO BAUTISTA SANTOS
DIRECTOR GENERAL

SEGUNDO INFORME TRIMESTRAL 2023

GOBIERNO DEL ESTADO DE VERACRUZ DE IGNACIO DE LA LLAVE
 INSTITUTO TECNOLÓGICO SUPERIOR DE CHICONTEPEC


Endeudamiento Neto

Del 1 de Enero al 30 de Junio de 2023

(Cifras en Pesos)


Identificación de Crédito o Instrumento	Contratación / Colocación	Amortización	Endeudamiento Neto
	A	B	C = A - B
Créditos Bancarios			
			0
			0
			0
			0
			0
			0
			0
			0
			0
			0
Total Créditos Bancarios	0	0	0
Otros Instrumentos de Deuda			
			0
			0
			0
			0
			0
			0
			0
			0
Total Otros Instrumentos de Deuda	0	0	0
TOTAL	0	0	0

"Esta Dependencia no cuenta con información referente a Endeudamiento Neto por lo tanto se presenta sin datos".

Elaboró

 L.C. DAYRA SHECCID LARA OSORIO
 JEFA DEPTO DE RECURSOS FINANCIEROS

Verificó


 M.A. ARNULFO GOMEZ VELAZQUEZ
 SUBDIRECTOR ADMINISTRATIVO

Autorizó

 DR HORACIO BAUTISTA SANTOS
 DIRECTOR GENERAL

SEGUNDO INFORME TRIMESTRAL 2023

Gobierno del Estado de Veracruz de Ignacio de la Llave
 Instituto Tecnológico Superior de Chicontepec
 Intereses de la Deuda
 Del 1 de Enero al 30 de Junio de 2023
 (Cifras en Pesos)

Identificación de Crédito o Instrumento	Devengado	Pagado
Créditos Bancarios		
"Esta Dependencia no cuenta con información referente a Intereses de la Deuda por lo tanto se presenta sin datos".		
Total de Intereses de Créditos Bancarios	0	0
Otros Instrumentos de Deuda		
Total de Intereses de Otros Instrumentos de Deuda	0	0
TOTAL	0	0


 Elaboró
L.C. DAYRA SHECCID LARA OSORIO
 JEFA DEPTO DE RECURSOS FINANCIEROS


 Verificó
M.A. ARNULFO GOMEZ VELAZQUEZ
 SUBDIRECTOR ADMINISTRATIVO


 Autorizó
DR HORACIO BAUTISTA SANTOS
 DIRECTOR GENERAL

SEGUNDO INFORME TRIMESTRAL 2023

GOBIERNO DEL ESTADO DE VERACRUZ DE IGNACIO DE LA LLAVE

INSTITUTO TECNOLÓGICO SUPERIOR DE CHICONTEPEC

Indicadores de Postura Fiscal

Del 1 de Enero al 30 de Junio de 2023

(Cifras en Pesos)

Concepto	Estimado/Aprobado	Devengado	Recaudado/Pagado
I. Ingresos Presupuestarios (I=1+2)	17,723,548	18,926,844	18,926,844
1. Ingresos del Gobierno de la Entidad Federativa	0	0	0
2. Ingresos del Sector Paraestatal	17,723,548	18,926,844	18,926,844
II. Egresos Presupuestarios (II=3+4)	17,723,548	14,745,021	14,737,009
3. Egresos del Gobierno de la Entidad Federativa	0	0	0
4. Egresos del Sector Paraestatal	17,723,548	14,745,021	14,737,009
III. Balance Presupuestario (Superávit o Déficit) (III = I - II)	0	4,181,823	4,189,835

Concepto	Estimado/Aprobado	Devengado	Recaudado/Pagado
III. Balance presupuestario (Superávit o Déficit)	0	4,181,823	4,189,835
IV. Intereses, Comisiones y Gastos de la Deuda	0	0	0
V. Balance Primario (Superávit o Déficit) (V= III + IV)	0	4,181,823	4,189,835

Concepto	Estimado/Aprobado	Devengado	Recaudado/Pagado
A. Financiamiento	0	0	0
B. Amortización de la deuda	0	0	0
C. Financiamiento Neto (C = A - B)	0	0	0



VERACRUZ
GOBIERNO
DEL ESTADO



SEFIPLAN
Secretaría de Finanzas
y Planeación



GOBIERNO DEL ESTADO DE VERACRUZ DE IGNACIO DE LA LLAVE

INSTITUTO TECNOLÓGICO SUPERIOR DE CHICONTEPEC

SEGUNDO INFORME TRIMESTRAL 2023

DEL 1 DE ENERO AL 30 DE JUNIO DE 2023


APARTADO III

INFORMES PROGRAMÁTICOS

SEGUNDO INFORME TRIMESTRAL 2023

GOBIERNO DEL ESTADO DE VERACRUZ DE IGNACIO DE LA LLAVE
 INSTITUTO TECNOLOGICO SUPERIOR DE CHICONTEPEC
 Gasto por Categoría Programática
 Del 1 de Enero al 30 de Junio de 2023
 (Cifras en Pesos)

Concepto	Egresos					Subejercicio 6 = (3 - 4)
	Aprobado	Ampliaciones/ (Reducciones)	Modificado	Devengado	Pagado	
	1	2	3 = (1 + 2)	4	5	
Programas						
Subsidios: Sector Social y Privado o Entidades Federativas y Municipios	0	0	0	0	0	0
Sujetos a Reglas de Operación			0			0
Otros Subsidios			0			0
Desempeño de las Funciones	17,723,548	14,845,802	32,569,350	14,745,021	14,737,009	17,824,329
Prestación de Servicios Públicos	17,723,548	14,845,802	32,569,350	14,745,021	14,737,009	17,824,329
Provisión de Bienes Públicos			0			0
Planeación, seguimiento y evaluación de políticas públicas			0			0
Promoción y fomento			0			0
Regulación y supervisión			0			0
Funciones de las Fuerzas Armadas (Únicamente Gobierno Federal)			0			0
Específicos			0			0
Proyectos de Inversión			0			0
Administrativos y de Apoyo	0	0	0	0	0	0
Apoyo al proceso presupuestario y para mejorar la eficiencia institucional			0			0
Apoyo a la función pública y al mejoramiento de la gestión			0			0
Operaciones ajenas			0			0
Compromisos	0	0	0	0	0	0
Obligaciones de cumplimiento de resolución jurisdiccional			0			0
Desastres Naturales			0			0
Obligaciones	0	0	0	0	0	0
Pensiones y jubilaciones			0			0
Aportaciones a la seguridad social	0		0	0	0	0
Aportaciones a fondos de estabilización			0			0
Aportaciones a fondos de inversión y reestructura de pensiones			0			0
Programas de Gasto Federalizado (Gobierno Federal)	0	0	0	0	0	0
Gasto Federalizado			0			0
Participaciones a entidades federativas y municipios			0			0
Costo financiero, deuda o apoyos a deudores y ahorradores de la banca			0			0
Adeudos de ejercicios fiscales anteriores			0			0
Total del Gasto	17,723,548	14,845,802	32,569,350	14,745,021	14,737,009	17,824,329


 Elaboró
L.C. DAYRA SHECCID LARA OSORIO
 JEFA DEPTO DE RECURSOS FINANCIEROS


 Verificó
M.A. ARNULFO GOMEZ VELAZQUEZ
 SUBDIRECTOR ADMINISTRATIVO


 Autorizó
DR HORACIO BAUTISTA SANTOS
 DIRECTOR GENERAL

SEGUNDO INFORME TRIMESTRAL 2023
GOBIERNO DEL ESTADO DE VERACRUZ DE IGNACIO DE LA LLAVE
Programas y Proyectos de Inversión
Del 1 de Enero al 30 de Junio de 2023
(Cifras en Pesos)

Ente Público:

INSTITUTO TECNOLOGICO SUPERIOR DE CHICONTEPEC

"Esta Dependencia no cuenta con información referente a Programas y Proyectos de Inversion por lo tanto se presenta sin datos".

Elaboró

L.C. DAYRA SHECCID LARA OSORIO
JEFA DEPTO DE RECURSOS FINANCIEROS

Verificó

M.A. ARNULFO GOMEZ VELAZQUEZ
SUBDIRECTOR ADMINISTRATIVO

Autorizó

DR HORACIO BAUTISTA SANTOS
DIRECTOR GENERAL

SEGUNDO INFORME TRIMESTRAL 2023
GOBIERNO DEL ESTADO DE VERACRUZ DE IGNACIO DE LA LLAVE
Indicadores de Resultados
Del 1 de Enero al 30 de Junio de 2023
(Cifras en Pesos)

Ente Público:

INSTITUTO TECNOLÓGICO SUPERIOR DE CHICONTEPEC

Presupuesto Basado en Resultados - Sistema de Evaluación del Desempeño Programación, Avance y Justificación de Indicadores							
Clave PP	Nombre del Programa Presupuestario	Nivel	Nombre del indicador	Unidad de Medida	MAYO		OBSERVACIONES
					Programado	Avance	
F.L.S.027.B	EDUCACIÓN SUPERIOR TECNOLÓGICA	F	Índice de variación proporcional de egresados incorporados al sector.	N Egresados D Egresados R Porcentaje			
F.L.S.027.B	EDUCACIÓN SUPERIOR TECNOLÓGICA	P1	Proporción de eficiencia terminal en Educación Superior Tecnológica de Veracruz.	N Alumnos D Alumnos R Porcentaje			
F.L.S.027.B	EDUCACIÓN SUPERIOR TECNOLÓGICA	P2	Proporción de cobertura en educación superior.	N Alumnos D Alumnos R Porcentaje			
F.L.S.027.B	EDUCACIÓN SUPERIOR TECNOLÓGICA	C1	Proporción de impartición de programas de estudios con calidad.	N Programas D Programas R Porcentaje			
F.L.S.027.B	EDUCACIÓN SUPERIOR TECNOLÓGICA	C2	Índice de variación proporcional de la matrícula escolar.	N Docentes D Docentes R Porcentaje			
F.L.S.027.B	EDUCACIÓN SUPERIOR TECNOLÓGICA	A1C1	Proporción de docentes con reconocimiento de perfil deseable.	N Docentes D Docentes R Porcentaje			
F.L.S.027.B	EDUCACIÓN SUPERIOR TECNOLÓGICA	A2C1	Proporción de docentes participantes en proyectos de investigación.	N Docentes D Docentes R Porcentaje			
F.L.S.027.B	EDUCACIÓN SUPERIOR TECNOLÓGICA	A3C1	Proporción de docentes con posgrado.	N Docentes D Docentes R Porcentaje			
F.L.S.027.B	EDUCACIÓN SUPERIOR TECNOLÓGICA	A4C1	Proporción de docentes en cursos de actualización.	N Docentes D Docentes R Porcentaje			
F.L.S.027.B	EDUCACIÓN SUPERIOR TECNOLÓGICA	A5C1	Proporción de programas de estudio acreditados por organismos reconocidos.	N Alumnos y docentes D Alumnos y docentes R Porcentaje			
F.L.S.027.B	EDUCACIÓN SUPERIOR TECNOLÓGICA	A6C1	Proporción de movilidad académica de alumnos y docentes.	N Alumnos D Alumnos R Porcentaje			
F.L.S.027.B	EDUCACIÓN SUPERIOR TECNOLÓGICA	A1C2	Proporción de campañas de difusión realizadas.	N Campañas de difusión D Campañas de difusión R Porcentaje	1 1 100%	1 1 100%	En mayo se realizó promoción mediante visitas a escuelas de nivel medio superior, instalación de módulos informativos en tianguis de la zona, perifoneo, participación en la Expo Feria Educativa Subregión Tantoyuca, difusión de la oferta educativa en redes sociales, página institucional.
F.L.S.027.B	EDUCACIÓN SUPERIOR TECNOLÓGICA	A3C2	Índice de variación proporcional de alumnos de nuevo ingreso.	N Alumnos D Alumnos R Porcentaje			
F.L.S.027.B	EDUCACIÓN SUPERIOR TECNOLÓGICA	A3C2	Índice de variación proporcional en alumnos de reingreso.	N Alumnos D Alumnos R Porcentaje			
F.L.S.027.B	EDUCACIÓN SUPERIOR TECNOLÓGICA	A4C2	Proporción de alumnos titulados.	N Alumnos D Alumnos R Porcentaje			
F.L.S.027.B	EDUCACIÓN SUPERIOR TECNOLÓGICA	A5C2	Proporción de satisfacción en educación superior tecnológica de Veracruz.	N Alumnos D Alumnos R Porcentaje	35 35 100%	35 35 100%	En mayo, se realizó la aplicación de encuesta por parte del comité de controlaría ciudadana, para conocer el grado de satisfacción del servicio de Tutorías, de estudiantes del 2º semestre de la Ingeniería en Sistemas Computacionales.
NOMBRE Y FIRMA DEL TITULAR				NOMBRE Y FIRMA DEL RESPONSABLE DE LA INFORMACIÓN			
DR. HON. LUIS MARTÍNEZ SANTOS DIRECTOR GENERAL				LCDR. SAQUEL RAMÍREZ SAUCEDO SUBDIRECTORA DE PLANEACIÓN Y VINCULACIÓN			





VERACRUZ
GOBIERNO
DEL ESTADO



SEFIPLAN
Secretaría de Finanzas
y Planeación



GOBIERNO DEL ESTADO DE VERACRUZ DE IGNACIO DE LA LLAVE
INSTITUTO TECNOLÓGICO SUPERIOR DE CHICONTEPEC
SEGUNDO INFORME TRIMESTRAL 2023
DEL 1 DE ENERO AL 30 DE JUNIO DE 2023
APARTADO IV


ANEXOS

SEGUNDO INFORME TRIMESTRAL 2023
GOBIERNO DEL ESTADO DE VERACRUZ DE IGNACIO DE LA LLAVE
Relación de Bienes Inmuebles que Componen el Patrimonio
Al 30 de junio de 2023
(Cifras en Pesos)

Ente Público: _____

INSTITUTO TECNOLOGICO SUPERIOR DE CHICONTEPEC

Código	Descripción del Bien Inmueble	Valor en libros
1-2-3-1-0000-0000	TERRENOS	195,000 0
TOTAL		195,000

Elaboró

L.C. DAYRA SHECCID LARA OSORIO
JEFA DEPTO DE RECURSOS FINANCIEROS

Verificó

M.A. ARNULFO GOMEZ VELAZQUEZ
SUBDIRECTOR ADMINISTRATIVO


Autorizó

DR HORACIO BAUTISTA SANTOS
DIRECTOR GENERAL

SEGUNDO INFORME TRIMESTRAL 2023

GOBIERNO DEL ESTADO DE VERACRUZ DE IGNACIO DE LA LLAVE
INSTITUTO TECNOLOGICO SUPERIOR DE CHICONTEPEC
Relación de cuentas bancarias productivas específicas
Al 30 de junio de 2023
(Cifras en Pesos)

Fondo, Programa o Convenio	Datos de la Cuenta Bancaria	
	Institución Bancaria	Número de Cuenta
FEDERAL	BBVA	163513483
ESTATAL	BBVA	163586596
PROPIOS	BBVA	163876322
FEDERAL 2023	BBVA	119544429
ESTATAL 2023	BBVA	119544364


Elaboró
L.C. DAYRA SHECCID LARA OSORIO
JEFA DEPTO DE RECURSOS FINANCIEROS


Verificó
M.A. ARNULFO GOMEZ VELAZQUEZ
SUBDIRECTOR ADMINISTRATIVO



Autorizó
DR HORACIO BAUTISTA SANTOS
DIRECTOR GENERAL

SEGUNDO INFORME TRIMESTRAL 2023
GOBIERNO DEL ESTADO DE VERACRUZ DE IGNACIO DE LA LLAVE
Relación de Esquemas Bursátiles y de Coberturas Financieras
Al 30 de junio de 2023
(Cifras en Pesos)

Ente Público: INSTITUTO TECNOLOGICO SUPERIOR DE CHICONTEPEC

Asentar si el Ente cuenta o no con Relación de Esquemas Bursátiles y de Coberturas Financieras

"Esta Dependencia no cuenta con información relacionada a Esquemas Bursátiles y de Coberturas Financieras por lo tanto se presenta sin datos".

Elaboró

L.C. DAYRA SHECCID LARA OSORIO
JEFA DEPTO DE RECURSOS FINANCIEROS

Verificó

M.A. ARNULFO GOMEZ VELAZQUEZ
SUBDIRECTOR ADMINISTRATIVO

Autorizó

DR HORACIO BAUTISTA SANTOS
DIRECTOR GENERAL