




VERACRUZ
GOBIERNO
DEL ESTADO



SEFIPLAN
Secretaría de Finanzas
y Planeación




GOBIERNO DEL ESTADO DE VERACRUZ DE IGNACIO DE LA LLAVE
INSTITUTO TECNOLÓGICO SUPERIOR DE CHICONTEPEC
PRIMER INFORME TRIMESTRAL 2023
DEL 1 DE ENERO AL 31 DE MARZO DE 2023

LEY GENERAL DE CONTABILIDAD GUBERNAMENTAL



VERACRUZ
GOBIERNO
DEL ESTADO



SEFIPLAN
Secretaría de Finanzas
y Planeación



GOBIERNO DEL ESTADO DE VERACRUZ DE IGNACIO DE LA LLAVE
STITUTO TECNOLÓGICO SUPERIOR DE CHICONTEP
PRIMER INFORME TRIMESTRAL 2023
DEL 1 DE ENERO AL 31 DE MARZO DE 2023
APARTADO I

ESTADOS E INFORMES
FINANCIEROS CONTABLES

PRIMER INFORME TRIMESTRAL 2023
GOBIERNO DEL ESTADO DE VERACRUZ DE IGNACIO DE LA LLAVE
INSTITUTO TECNOLÓGICO SUPERIOR DE CHICONTEPEC
Estado de Actividades
Del 1 de Enero al 31 de Marzo de 2023
(Cifras en Pesos)

	2023	2022
INGRESOS Y OTROS BENEFICIOS		
Ingresos de la Gestión	46,648	0
Impuestos	0	0
Cuotas y Aportaciones de Seguridad Social	0	0
Contribuciones de Mejoras	0	0
Derechos	0	0
Productos	0	0
Aprovechamientos	0	0
Ingresos por Venta de Bienes y Prestación de Servicios	46,648	0
Participaciones, Aportaciones, Convenios, Incentivos Derivados de la Colaboración Fiscal y Fondos Distintos de Aportaciones, Transferencias, Asignaciones, Subsidios y Subvenciones, Pensiones y Jubilaciones	11,141,339	7,210,450
Participaciones, Aportaciones, Convenios, Incentivos Derivados de la Colaboración Fiscal, Fondos Distintos de Aportaciones	0	0
Transferencias, Asignaciones, Subsidios y Subvenciones, y Pensiones y Jubilaciones	11,141,339	7,210,450
Otros Ingresos y Beneficios	1,142	42,978
Ingresos Financieros	1,142	978
Incremento por Variación de Inventarios	0	0
Disminución del Exceso de Estimaciones por Pérdida o Deterioro u Obsolescencia	0	0
Disminución del Exceso de Provisiones	0	0
Otros Ingresos y Beneficios Varios	0	42,000
Total de Ingresos y Otros Beneficios	11,189,129	7,253,428
GASTOS Y OTRAS PÉRDIDAS		
Gastos de Funcionamiento	8,004,936	6,981,558
Servicios Personales	6,983,221	6,098,489
Materiales y Suministros	237,025	225,341
Servicios Generales	784,690	657,726
Transferencia, Asignaciones, Subsidios y Otras Ayudas	15,000	0
Transferencias Internas y Asignaciones al Sector Público	0	0
Transferencias al Resto del Sector Público	0	0
Subsidios y Subvenciones	0	0
Ayudas Sociales	15,000	0
Pensionamientos y Jubilaciones	0	0
Transferencias a Fideicomisos, Mandatos y Contratos Análogos	0	0
Transferencias a la Seguridad Social	0	0
Donativos	0	0
Transferencias al Exterior	0	0
Participaciones y Aportaciones	0	0
Participaciones	0	0
Aportaciones	0	0
Convenios	0	0
Intereses, Comisiones y Otros Gastos de la Deuda Pública	0	0
Intereses de la Deuda Pública	0	0
Comisiones de la Deuda Pública	0	0
Gastos de la Deuda Pública	0	0
Costo por Coberturas	0	0
Apoyos Financieros	0	0
Otros Gastos y Pérdidas Extraordinarias	0	0
Estimaciones, Depreciaciones, Deterioros, Obsolescencia y Amortizaciones	0	0
Provisiones	0	0
Disminución de Inventarios	0	0
Otros Gastos	0	0
Inversión Pública	0	0
Inversión Pública no Capitalizable	0	0
Total de Gastos y Otras Pérdidas	8,019,937	6,981,558
Resultados del Ejercicio (Ahorro/Desahorro)	3,169,191	271,870

Bajo protesta de decir verdad declaramos que los Estados Financieros y sus Notas son razonablemente correctos y responsabilidad del emisor.

Elaboró

L.C. DAYRA SANCHEZ MORALES
 DEPTO DE RECURSOS FINANCIEROS

Verificó

M.A. ARNULFO GOMEZ MELAZQUEZ
 SUBDIRECTOR DE SERVICIOS
 ADMINISTRATIVOS

Autorizó

DR. HORACIO BAUTISTA SANTOS
 DIRECTOR GENERAL

PRIMER INFORME TRIMESTRAL 2023
GOBIERNO DEL ESTADO DE VERACRUZ DE IGNACIO DE LA LLAVE
INSTITUTO TECNOLÓGICO SUPERIOR DE CHICONTEPEC
 Estado de Situación Financiera
 Al 31 de Marzo de 2023
 (Cifras en Pesos)

ACTIVO	2023	2022	PASIVO	2023	2022
Activo Circulante			Pasivo Circulante		
Efectivo y Equivalentes	15,480,685	11,060,289	Cuentas por Pagar a Corto Plazo	2,463,176	925,372
Derechos a Recibir Efectivo o Equivalentes	29,460,288	29,461,291	Documentos por Pagar a Corto Plazo	0	0
Derechos a Recibir Bienes o Servicios	0	0	Porción a Corto Plazo de la Deuda Pública a Largo Plazo	0	0
Inventarios	0	0	Títulos y Valores a Corto Plazo	0	0
Almacenes	0	0	Pasivos Diferidos a Corto Plazo	0	0
Estimación por Pérdida o Deterioro de Activos Circulantes	0	0	Fondos y Bienes de Terceros en Garantía y/o Administración a Corto Plazo	0	0
Otros Activos Circulantes	0	0	Provisiones a Corto Plazo	0	0
Total de Activos Circulantes	44,940,973	40,521,580	Otros Pasivos a Corto Plazo	66,948	-37,386
			Total de Pasivos Circulantes	2,530,125	887,985
Activo No Circulante			Pasivo No Circulante		
Inversiones Financieras a Largo Plazo	0	0	Cuentas por Pagar a Largo Plazo	0	0
Derechos a Recibir Efectivo o Equivalentes a Largo Plazo	0	0	Documentos por Pagar a Largo Plazo	0	0
Bienes Inmuebles, Infraestructura y Construcciones en Proceso	195,000	0	Deuda Pública a Largo Plazo	0	0
Bienes Muebles	6,924,963	6,924,963	Pasivos Diferidos a Largo Plazo	0	0
Activos Intangibles	0	0	Fondos y Bienes de Terceros en Garantía y/o en Administración a Largo Plazo	0	0
Depreciación, Deterioro y Amortización Acumulada de Bienes	-3,573,261	-3,573,261	Provisiones a Largo Plazo	0	0
Activos Diferidos	0	0	Total de Pasivos No Circulantes	0	0
Estimación por Pérdida o Deterioro de Activos no Circulantes	0	0			
Otros Activos no Circulantes	0	0	Total del Pasivo	2,530,125	887,985
Total de Activos No Circulantes	3,546,701	3,351,701	HACIENDA PÚBLICA/ PATRIMONIO		
Total del Activo	48,487,675	43,873,282	Hacienda Pública/Patrimonio Contribuido	0	-195,000
			Aportaciones	0	0
			Donaciones de Capital	0	-195,000
			Actualización de la Hacienda Pública / Patrimonio	0	0
			Hacienda Pública/Patrimonio Generado	45,957,550	43,180,296
			Resultados del Ejercicio (Ahorro / Desahorro)	3,169,191	271,870
			Resultados de Ejercicios Anteriores	46,475,030	46,595,097
			Revalúos	0	0
			Reservas	0	0
			Rectificaciones de Resultados de Ejercicios Anteriores	-3,686,671	-3,686,671
			Exceso o Insuficiencia en la Actualización de la Hacienda Pública/Patrimonio	0	0
			Resultado por Posición Monetaria	0	0
			Resultado por Tenencia de Activos no Monetarios	0	0
			Total Hacienda Pública/ Patrimonio	45,957,550	42,985,296
			Total del Pasivo y Hacienda Pública / Patrimonio	48,487,675	43,873,282


Bajo protesta de decir verdad declaramos que los Estados Financieros y sus Notas son razonablemente correctos y responsabilidad del emisor.

Elaboro

 L.C. DAYRA SHEELA LARA OSORIO
 DEPTO. DE RECURSOS FINANCIEROS

Verifico


 M.A. ARNULFO GOMEZ VELAZQUEZ
 DE SERVICIOS ADMINISTRATIVOS
 SUBDIRECTOR

Autorizo

 DR. HORACIO BAUTISTA SANTOS
 DIRECTOR GENERAL

PRIMER INFORME TRIMESTRAL 2023
GOBIERNO DEL ESTADO DE VERACRUZ DE IGNACIO DE LA LLAVE
INSTITUTO TECNOLÓGICO SUPERIOR DE CHICONTEPEC
Estado de Cambios en la Situación Financiera
Del 1 de Enero al 31 de Marzo de 2023
(Cifras en Pesos)

	Origen	Aplicación
ACTIVO	3,052	1,457,187
<i>Activo Circulante</i>	<i>3,052</i>	<i>1,457,187</i>
Efectivo y Equivalentes	0	1,457,187
Derechos a Recibir Efectivo o Equivalentes	3,052	0
Derechos a Recibir Bienes o Servicios	0	0
Inventarios	0	0
Almacenes	0	0
Estimación por Pérdida o Deterioro de Activos Circulantes	0	0
Otros Activos Circulantes	0	0
<i>Activo No Circulante</i>	<i>0</i>	<i>0</i>
Inversiones Financieras a Largo Plazo	0	0
Derechos a Recibir Efectivo o Equivalentes a Largo Plazo	0	0
Bienes Inmuebles, Infraestructura y Construcciones en Proceso	0	0
Bienes Muebles	0	0
Activos Intangibles	0	0
Depreciación, Deterioro y Amortización Acumulada de Bienes	0	0
Activos Diferidos	0	0
Estimación por Pérdida o Deterioro de Activos no Circulantes	0	0
Otros Activos no Circulantes	0	0
PASIVO	0	225,272
<i>Pasivo Circulante</i>	<i>0</i>	<i>225,272</i>
Cuentas por Pagar a Corto Plazo	0	225,272
Documentos por Pagar a Corto Plazo	0	0
Porción a Corto Plazo de la Deuda Pública a Largo Plazo	0	0
Títulos y Valores a Corto Plazo	0	0
Pasivos Diferidos a Corto Plazo	0	0
Fondos y Bienes de Terceros en Garantía y/o Administración a Corto Plazo	0	0
Provisiones a Corto Plazo	0	0
Otros Pasivos a Corto Plazo	0	0
<i>Pasivo No Circulante</i>	<i>0</i>	<i>0</i>
Cuentas por Pagar a Largo Plazo	0	0
Documentos por Pagar a Largo Plazo	0	0
Deuda Pública a Largo Plazo	0	0
Pasivos Diferidos a Largo Plazo	0	0
Fondos y Bienes de Terceros en Garantía y/o en Administración a Largo Plazo	0	0
Provisiones a Largo Plazo	0	0
HACIENDA PÚBLICA/ PATRIMONIO	1,721,474	42,067
<i>Hacienda Pública/Patrimonio Contribuido</i>	<i>0</i>	<i>0</i>
Aportaciones	0	0
Donaciones de Capital	0	0
Actualización de la Hacienda Pública / Patrimonio	0	0
<i>Hacienda Pública/Patrimonio Generado</i>	<i>1,721,474</i>	<i>42,067</i>
Resultados del Ejercicio (Ahorro / Desahorro)	1,721,474	0
Resultados de Ejercicios Anteriores	0	42,067
Revalúos	0	0
Reservas	0	0
Rectificaciones de Resultados de Ejercicios Anteriores	0	0
<i>Exceso o Insuficiencia en la Actualización de la Hacienda Pública/Patrimonio</i>	<i>0</i>	<i>0</i>
Resultado por Posición Monetaria	0	0
Resultado por Tenencia de Activos no Monetarios	0	0

Bajo protesta de decir verdad, declaramos que los Estados Financieros y sus Notas son razonablemente correctos y responsabilidad del emisor.

Elaboró

L.C. DAYRA SHESOB LARA OSORIO
 DEPTO DE RECURSOS FINANCIEROS

Verificó

M.A. ARNULFO GÓMEZ VELÁZQUEZ
 SUBDIRECTOR DE SERVICIOS
 ADMINISTRATIVOS


Autorizó


DR. HORACIO BAUTISTA SANTOS
 DIRECTOR GENERAL

PRIMER INFORME TRIMESTRAL 2023
GOBIERNO DEL ESTADO DE VERACRUZ DE IGNACIO DE LA LLAVE
INSTITUTO TECNOLOGICO SUPERIOR DE CHICONTEPEC
Estado Análítico del Activo
Del 1 de Enero al 31 de Marzo de 2023
(Cifras en Pesos)

Concepto	Saldo Inicial 1	Cargos del Periodo 2	Abonos del Periodo 3	Saldo Final 4=(1+2-3)	Variación del Periodo (4-1)
ACTIVO	47,033,540	23,019,706	21,565,570	48,487,674	1,454,137
Activo Circulante	43,486,838	23,019,706	21,565,570	44,940,973	1,454,137
Efectivo y Equivalentes	14,023,497	11,827,351	10,370,163	15,480,685	1,457,188
Derechos a Recibir Efectivo o Equivalentes	29,463,341	11,192,355	11,195,407	29,460,288	-3,052
Derechos a Recibir Bienes o Servicios	0	0	0	0	0
Inventarios	0	0	0	0	0
Almacenes	0	0	0	0	0
Estimación por Pérdida o Deterioro de Activos Circulantes	0	0	0	0	0
Otros Activos Circulantes	0	0	0	0	0
Activo No Circulante	3,546,701	0	0	3,546,701	0
Inversiones Financieras a Largo Plazo	0	0	0	0	0
Derechos a Recibir Efectivo o Equivalentes a Largo Plazo	0	0	0	0	0
Bienes Inmuebles, Infraestructura y Construcciones en Proceso	195,000	0	0	195,000	0
Bienes Muebles	6,924,963	0	0	6,924,963	0
Activos Intangibles	0	0	0	0	0
Depreciación, Deterioro y Amortización Acumulada de Bienes	-3,573,261	0	0	-3,573,261	0
Activos Diferidos	0	0	0	0	0
Estimación por Pérdida o Deterioro de Activos no Circulantes	0	0	0	0	0
Otros Activos no Circulantes	0	0	0	0	0

Bajo protesta de decir verdad declaramos que los Estados Financieros y sus Notas son razonablemente correctos y responsabilidad del emisor.

Elaboró

L.C. DAYRA SHECCID LARA OSORIO
DEPTO DE RECURSOS FINANCIEROS

Verificó

M.A. ARNULFO GOMEZ VELAZQUEZ
SUBDIRECTOR DE SERVICIOS ADMINISTRATIVOS

Autorizó

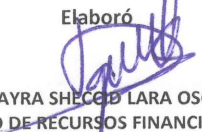
DR. HORACIO BAUTISTA SANTOS
DIRECTOR GENERAL

PRIMER INFORME TRIMESTRAL 2023

GOBIERNO DEL ESTADO DE VERACRUZ DE IGNACIO DE LA LLAVE
 INSTITUTO TECNOLÓGICO SUPERIOR DE CHICONTEPEC
 Estado Analítico de la Deuda y Otros Pasivos
 Del 1 de Enero al 31 de Marzo de 2023
 (Cifras en Pesos)


Denominación de las Deudas	Moneda de Contratación	Institución o País Acreedor	Saldo Inicial del Periodo	Saldo Final del Periodo
DEUDA PÚBLICA				
Corto Plazo				
Deuda Interna			0	0
Instituciones de Crédito			0	0
Títulos y Valores			0	0
Arrendamientos Financieros			0	0
Deuda Externa			0	0
Organismos Financieros Internacionales			0	0
Deuda Bilateral			0	0
Títulos y Valores			0	0
Arrendamientos Financieros			0	0
Subtotal de Deuda Pública a Corto Plazo			0	0
Largo Plazo				
Deuda Interna			0	0
Instituciones de Crédito			0	0
Títulos y Valores			0	0
Arrendamientos Financieros			0	0
Deuda Externa			0	0
Organismos Financieros Internacionales			0	0
Deuda Bilateral			0	0
Títulos y Valores			0	0
Arrendamientos Financieros			0	0
Subtotal de Deuda Pública a Largo Plazo			0	0
Total de Otros Pasivos			2,755,397	2,530,125
Total de Deuda Pública y Otros Pasivos			2,755,397	2,530,125

Bajo protesta de decir verdad declaramos que los Estados Financieros y sus Notas son razonablemente correctos y responsabilidad del emisor

Elaboró

 L.C. DAYRA SHECCO LARA OSORIO
 DEPTO. DE RECURSOS FINANCIEROS

Verificó

 M.A. ARNULFO GÓMEZ VELÁZQUEZ
 SUBDIRECTOR DE SERVICIOS ADMINISTRATIVOS

Autorizó

 DR. HORACIO BAUTISTA SANTOS
 DIRECTOR GENERAL

PRIMER INFORME TRIMESTRAL 2023


GOBIERNO DEL ESTADO DE VERACRUZ DE IGNACIO DE LA LLAVE
 INSTITUTO TECNOLÓGICO SUPERIOR DE CHICONTEPEC
 Estado de Variación en la Hacienda Pública
 Del 1 de Enero al 31 de Marzo de 2023
 (Cifras en Pesos)

Concepto	Hacienda Pública/Patrimonio Contribuido	Hacienda Pública/Patrimonio Generado de Ejercicios Anteriores	Hacienda Pública/Patrimonio Generado del Ejercicio	Exceso o Insuficiencia en la Actualización de la Hacienda Pública / Patrimonio	TOTAL
Hacienda Pública / Patrimonio Contribuido Neto de 2022	0				0
Aportaciones	0				0
Donaciones de Capital	0				0
Actualización de la Hacienda Pública/Patrimonio	0				0
Hacienda Pública/Patrimonio Generado Neto de 2022		42,830,426	1,447,716		44,278,143
Resultados del Ejercicio (Ahorro/Desahorro)			1,447,716		1,447,716
Resultados de Ejercicios Anteriores		46,517,097			46,517,097
Revalúos		0			0
Reservas		0			0
Rectificaciones de Resultados de Ejercicios Anteriores		-3,686,671			-3,686,671
Exceso o Insuficiencia en la Actualización de la Hacienda Pública / Patrimonio Neto de 2022				0	0
Resultado por Posición Monetaria				0	0
Resultado por Tenencia de Activos no Monetarios				0	0
Hacienda Pública/Patrimonio Neto Final del Ejercicio 2022	0	42,830,426	1,447,716	0	44,278,143
Cambios en la Hacienda Pública/Patrimonio Neto de 2023	0				0
Aportaciones	0				0
Donaciones de Capital	0				0
Actualización de la Hacienda Pública/Patrimonio	0				0
Variaciones de la Hacienda Pública/Patrimonio Neto de 2023		-42,067	1,721,475		1,679,408
Resultados del Ejercicio (Ahorro/Desahorro)			3,169,191		3,169,191
Resultados de Ejercicios Anteriores		-42,067	-1,447,716		-1,489,783
Revalúos			0		0
Reservas			0		0
Rectificaciones de Resultados de Ejercicios Anteriores			0		0
Cambios en el Exceso o Insuficiencia en la Actualización de la Hacienda Pública / Patrimonio Neto de 2023				0	0
Resultado por Posición Monetaria				0	0
Resultado por Tenencia de Activos no Monetarios				0	0
Hacienda Pública / Patrimonio Neto Final de 2023	0	42,788,358	3,169,191	0	45,957,550

Bajo protesta de decir verdad declaramos que los Estados Financieros y sus Notas son razonablemente correctos y responsabilidad del emisor

Elaboró

 L.C. DAYRA SHECCID LARA OSORIO
 DEPTO DE RECURSOS FINANCIEROS

Verificó

 M.A. ARNULFO GOMEZ VELAZQUEZ
 SUBDIRECTOR DE SERVICIOS ADMINISTRATIVOS

Autorizó

 DR. HORACIO BAUTISTA SANTOS
 DIRECTOR GENERAL

PRIMER INFORME TRIMESTRAL 2023
GOBIERNO DEL ESTADO DE VERACRUZ DE IGNACIO DE LA LLAVE
INSTITUTO TECNOLOGICO SUPERIOR DE CHICONTEPEC
Informe sobre Pasivos Contingentes
Al 31 de Marzo de 2023
(Cifras en Pesos)



SECRETARIA DE FINANZAS Y PLANEACION
INSTITUTO TECNOLOGICO SUPERIOR DE CHICONTEPEC
INTEGRACION Y JUSTIFICACION DE CUENTAS AL 31 DE MARZO DE 2023.

JUICIO	AUTORIDAD	PASIVO CONTINGENTE
435/2018-III	TCA	\$255,752.56
1132/VI/2016	Junta Local	\$812,829.70
631/2021-I	TCA	\$477,764.48
1019/VI/2014	Junta Local	\$137,736.48
TOTAL		\$1,684,083.22

Bajo protesta de decir verdad declaramos que los Estados Financieros y sus Notas son razonablemente correctos y son responsabilidad del emisor.

Elaboró

L.C. DAYRA SHECCID LARA OSORIO
DEPTO DE RECURSOS FINANCIEROS

Verificó

M.A. ARNULFO GOMEZ VELAZQUEZ
SUBDIRECTOR DE SERVICIOS

Autorizó

DR. HORACIO BAUTISTA SANTOS
DIRECTOR GENERAL

PRIMER INFORME TRIMESTRAL 2023
GOBIERNO DEL ESTADO DE VERACRUZ DE IGNACIO DE LA LLAVE
INSTITUTO TECNOLÓGICO SUPERIOR DE CHICONTEPEC
 Estado de Flujos de Efectivo
 Del 1 de Enero al 31 de Marzo de 2023
 (Cifras en Pesos)

Concepto	2023	2022
Flujos de Efectivo de las Actividades de Operación		
Origen	11,189,129	7,253,428
Impuestos	0	0
Cuotas y Aportaciones de Seguridad Social	0	0
Contribuciones de mejoras	0	0
Derechos	0	0
Productos	0	0
Aprovechamientos	0	0
Ingresos por Venta de Bienes y Prestación de Servicios	46,648	0
Participaciones y Aportaciones, Convenios, Incentivos Derivados de la Colaboración	0	0
Fiscal y Fondos Distintos de Aportaciones		
Transferencias, Asignaciones y Subsidios y Subvenciones, y Pensiones y Jubilaciones	11,141,339	7,210,450
Otros Orígenes de Operación	1,142	42,978
Aplicación	8,019,936	6,981,556
Servicios Personales	6,983,221	6,098,489
Materiales y Suministros	237,025	225,341
Servicios Generales	784,690	657,726
Transferencias Internas y Asignaciones al Sector Público	0	0
Transferencias al resto del Sector Público	0	0
Subsidios y Subvenciones	0	0
Ayudas Sociales	15,000	0
Pensiones y Jubilaciones	0	0
Transferencias a Fideicomisos, Mandatos y Contratos Análogos	0	0
Transferencias a la Seguridad Social	0	0
Donativos	0	0
Transferencias al Exterior	0	0
Participaciones	0	0
Aportaciones	0	0
Convenios	0	0
Otras Aplicaciones de Operación	0	0
Flujos Netos de Efectivo por Actividades de Operación	3,169,191	271,872
Flujos de Efectivo de las Actividades de Inversión		
Origen	0	0
Bienes Inmuebles, Infraestructura y Construcciones en Proceso	0	0
Bienes Muebles	0	0
Otros Orígenes de Inversión	0	0
Aplicación	1,489,784	1,075,956
Bienes Inmuebles, Infraestructura y Construcciones en Proceso	0	0
Bienes Muebles	0	0
Otras Aplicaciones de Inversión	1,489,784	1,075,956
Flujos Netos de Efectivo por Actividades de Inversión	-1,489,784	-1,075,956
Flujo de Efectivo de las Actividades de Financiamiento		
Origen	3,052	111,063
Endeudamiento Neto	0	0
Interno	0	0
Externo	0	0
Otros Orígenes de Financiamiento	3,052	111,063
Aplicación	225,272	171,865
Servicios de la Deuda	0	0
Interno	0	0
Externo	0	0
Otras Aplicaciones de Financiamiento	225,272	171,865
Flujos netos de Efectivo por Actividades de Financiamiento	-222,219	-60,802
Incremento/Disminución Neta en el Efectivo y Equivalentes al Efectivo	1,457,187	-864,886
Efectivo y Equivalentes al Efectivo al inicio del Ejercicio	14,023,497	11,925,176
Efectivo y Equivalentes al Efectivo al final del Ejercicio	15,480,685	11,060,289

Bajo protesta de decir verdad declaramos que los Estados Financieros y sus Notas son razonablemente correctos y responsabilidad del emisor.

Elaboró

L.C. DAYRA SHEGID LARA OSORIO
 DEPTO. DE RECURSOS FINANCIEROS

Verificó

M.A. ARNULFO GÓMEZ VELAZQUEZ
 SUBDIRECTOR DE SERVICIOS
 ADMINISTRATIVOS

Autorizó

DR. HORACIO BAUTISTA SANTOS
 DIRECTOR GENERAL

NOTAS AL ESTADO DE FLUJO DE EFECTIVO

Concepto	2023	2022
Efectivo	0	0
Bancos/Tesorería	0	0
Bancos/Dependencias y Otros	0	0
Inversiones Temporales (Hasta 3 meses)	0	0
Fondos con Afectación Específica	0	0
Depósitos de Fondos de Terceros en Garantía y/o Administración	0	0
Otros Efectivos y Equivalentes	0	0
Total de Efectivo y Equivalentes	0	0

Concepto	2023	2022
Resultados del Ejercicio Ahorro/Desahorro	3,169,191	271,870
<i>Movimientos de partidas (o rubros) que no afectan al efectivo.</i>	0	0
Depreciación	0	0
Amortización	0	0
Incrementos en las provisiones	0	0
Incremento en inversiones producido por revaluación	0	0
Ganancia/pérdida en venta de bienes muebles, inmuebles e intangibles	0	0
Incremento en cuentas por cobrar	0	0
Flujos de Efectivo Netos de las Actividades de Operación	3,169,191	271,870

PRIMER INFORME TRIMESTRAL 2023
GOBIERNO DEL ESTADO DE VERACRUZ DE IGNACIO DE LA LLAVE
INSTITUTO TECNOLÓGICO SUPERIOR DE CHICONTEPEC
Conciliación entre los Ingresos Presupuestarios y Contables
Correspondiente del 1 de Enero al 31 de Marzo de 2023
(Cifras en pesos)

1. Total de Ingresos Presupuestarios		11,189,129
2. Más Ingresos Contables No Presupuestarios		0
2.1 Ingresos Financieros	0	
2.2 Incremento por Variación de Inventarios	0	
2.3 Disminución del Exceso de Estimaciones por Pérdida o Deterioro u Obsolescencia	0	
2.4 Disminución del Exceso de Provisiones	0	
2.5 Otros Ingresos y Beneficios Varios	0	
2.6 Otros Ingresos Contables No Presupuestarios	0	
3. Menos Ingresos Presupuestarios No Contables		0
3.1 Aprovechamientos Patrimoniales	0	
3.2 Ingresos Derivados de Financiamientos	0	
3.3 Otros Ingresos Presupuestales No Contables	0	
4. Total de Ingresos Contables		11,189,129

PRIMER INFORME TRIMESTRAL 2023
GOBIERNO DEL ESTADO DE VERACRUZ DE IGNACIO DE LA LLAVE
INSTITUTO TECNOLÓGICO SUPERIOR DE CHICONTEPEC
Conciliación entre los Egresos Presupuestarios y los Gastos Contables
Correspondiente del 1 de Enero al 31 de Marzo de 2023
(Cifras en pesos)

1. Total de Egresos Presupuestarios		8,019,937
2. Menos Egresos Presupuestarios No Contables		0
2.1 Materias Primas y Materiales de Producción y Comercialización	0	
2.2 Materiales y Suministros	0	
2.3 Mobiliario y Equipo de Administración	0	
2.4 Mobiliario y Equipo Educativo y Recreativo	0	
2.5 Equipo e Instrumental Médico y de Laboratorio	0	
2.6 Vehículos y Equipo de Transporte	0	
2.7 Equipo de Defensa y Seguridad	0	
2.8 Maquinaria, Otros equipos y Herramientas	0	
2.9 Activos Biológicos	0	
2.10 Bienes Inmuebles	0	
2.11 Activos Intangibles	0	
2.12 Obra Pública en Bienes de Dominio Público	0	
2.13 Obra Pública en Bienes Propios	0	
2.14 Acciones y Participaciones de Capital	0	
2.15 Compra de Títulos y Valores	0	
2.16 Concesión de Préstamos	0	
2.17 Inversiones en Fideicomisos, Mandatos y Otros Análogos	0	
2.18 Provisiones para Contingencias y Otras Erogaciones Especiales	0	
2.19 Amortización de la Deuda Pública	0	
2.20 Adeudos de Ejercicios Fiscales Anteriores (ADEFAS)	0	
2.21 Otros Egresos Presupuestarios No Contables	0	
3. Más Gastos Contables No Presupuestarios		0
3.1 Estimaciones, Depreciaciones, Deterioros, Obsolescencia y Amortizaciones	0	
3.2 Provisiones	0	
3.3 Disminución de Inventarios	0	
3.4 Aumento por Insuficiencia de Estimaciones por Pérdida o Deterioro u Obsolescencia	0	
3.5 Aumento por Insuficiencia de Provisiones	0	
3.6 Otros Gastos	0	
3.7 Otros Gastos Contables No Presupuestarios	0	
4. Total de Gastos Contables		8,019,937



INSTITUTO TECNOLÓGICO SUPERIOR DE CHICONTEPEC

NOTAS A LOS ESTADOS FINANCIEROS CORRESPONDIENTES AL MES DE MARZO DE 2023

A) NOTAS DE DESGLOSE

I) NOTAS AL ESTADO DE SITUACIÓN FINANCIERA

1.- EFECTIVO Y/O EQUIVALENTES

El saldo de la cuenta de **BANCOS** es por la cantidad de:

\$ 15,480,685.00 (Quince Millones Cuatrocientos Ochenta Mil, Seiscientos Ochenta Y Cinco Pesos 00/100 M.N.)

Este saldo se encuentra integrado por:

- **CTA. 00163876322 INGRESOS PROPIOS**

\$ 1,549,423.04 (Un Millón Quinientos Cuarenta Y Nueve Mil Cuatrocientos Veintitrés Pesos 04/100 M.N.)

- **CTA. 00163586596 SUBSIDIO ESTATAL**

\$ 4,433,885.97 (Cuatro Millones Cuatrocientos Treinta Y Tres Mil, Ochocientos Ochenta Y Cinco Pesos 97/100 M. N.)

- **CTA 00163513483 SUBSIDIO FEDERAL**

\$ 4,595,565.12 (Cuatro Millones Quinientos Noventa Y Cinco Mil Quinientos Sesenta Y Cinco Pesos 12/100 M.N.)

- **CTA. 0119544429 SUBSIDIO FEDERAL 2023 ITSCH**

\$ 531,490.58 (Quinientos Treinta Y Un Mil Cuatrocientos Noventa 58/100 M. N.)

- **CTA 0119544364 SUBSIDIO ESTATAL 2023 ITSCHI**

\$ 4,370,320.17 (Cuatro Millones Trescientos Setenta Mil Trescientos Veinte Pesos 17/100 M.N.)

2.-DERECHOS A RECIBIR EN EFECTIVO Y EQUIVALENTES \$ 29,460,288.72 (Veintinueve Millones Cuatrocientos Sesenta Mil Doscientos Ochenta Y Ocho Pesos 72/100 M.N.)

TOTAL, DE CUENTAS POR COBRAR A ENTIDADES FEDERATIVAS: \$ 29,372,475.65 (Veintinueve Millones Trescientos Setenta Y Dos Mil Cuatrocientos Setenta Y Cinco Pesos 65/100 M.N.) integrada de la siguiente manera:

1-1-2-2-0006-0001 SECRETARIA DE FINANZAS Y PLANEACION 2011:

- **ADEUDO 2008:** \$14,865.37 (Catorce mil, ochocientos sesenta y cinco pesos 37/100 M.N.)
- **ADEUDO 2009:** \$2,065,136.90 (Dos millones sesenta y cinco mil, ciento treinta y seis pesos 90/100 M.N.)
- **ADEUDO 2010:** \$ 293,278.49 (Doscientos Noventa y Tres Mil Doscientos Setenta y Ocho Pesos 49/100 M. N.)
- **ADEUDO 2011:** \$ 22,156.00 (Veintidós Mil Ciento Cincuenta y Seis Pesos 00/100 M. N.)
- **ADEUDO 2012:** \$291,782.66 (Doscientos Noventa y Un Mil Setecientos Ochenta y Dos Pesos 66 /100 M.N.)
- **ADEUDO 2013:** \$2,099,168.01 (Dos Millones Noventa y Nueve Mil Ciento Sesenta y Ocho Pesos 01 /100 M.N.)
- **ADEUDO 2014:** \$ 9,069,799.00 (Nueve Millones Sesenta y Nueve Mil Setecientos Noventa y Nueve Pesos 00/100 M.N.)
- **ADEUDO 2015** \$9,462,270.21 (Nueve Millones Cuatrocientos Sesenta y Dos Mil Doscientos Setenta Pesos 21/100 M.N)

1-1-2-2-0006-0003 SECRETARIA DE FINANZAS Y PLANEACION:

- **ADEUDO 2016:** \$3,291,509.75 (Tres millones doscientos noventa y unos mil quinientos nueve pesos 75/100 M.N)
- **ADEUDO 2017:** \$2,110,668.64 (Dos millones ciento Diez Mil Seiscientos Sesenta y Ocho pesos 64/100 64/100 M.N)
- **ADEUDO 2018:** \$ 391,250.23 (Trescientos noventa y unos mil doscientos cincuenta pesos 23/100 M.N)
- **ADEUDO 2019:** \$185,590.00 (Ciento Ochenta Y Cinco Mil Quinientos Noventa Pesos 00/100 M.N.)
- **ADEUDO 2021:** \$75,000.00 (Setenta Y Cinco Mil Pesos 03/100 M.N.)
- **ADEUDO 2022:** \$225,000.00 (Doscientos Veinticinco Mil Pesos 00/100 M.N.)

El saldo de la cuenta **DEUDORES DIVERSOS**, es por la cantidad de: **\$90,865.67** (Noventa Mil Ochocientos Sesenta Y Cinco Pesos 67/100 M.N.) integrada:

- **-1-2-3-0001-0001 SUJETOS A COMPROBAR GTO CORRIENTE: \$1,700** (Mil Setecientos Pesos 00/100 M.N.)
- **1-1-2-3-0001-0003 FUNCIONARIOS Y EMPLEADOS: \$711.86** (Setecientos Once Pesos 86/100 M.N.)
- **1-1-2-3-0001-0004 DEUDORES DIVERSOS VARIOS: \$3,728.66** (Tres Mil Setecientos Veintiocho Pesos 66/100 M.N.)
- **1-1-2-3-0001-0001 SUJETOS A COMPROBAR 2018 Y EJ ANTERIORES: 73,272.55** (Setenta Y Tres Mil Doscientos Setenta Y Dos 55/100)
- **1-1-2-3-0001-0001 SUJETOS A COMPROBAR 2022: \$8,400.00** (Ocho Mil Cuatrocientos Pesos 00/100 M.N.)

3.- BIENES MUEBLES, INMUEBLES E INTANGIBLES BIENES MUEBLES

El saldo de la cuenta de **BIENES MUEBLES** es por la cantidad de: **\$ 6,924,963.28** (Seis Millones Novecientos Veinticuatro Mil Setecientos Novecientos Sesenta Y Tres Pesos 28/100 M. N.).

Representan los activos fijos del Instituto Tecnológico Superior de Chicontepec. Se integra de la siguiente manera:

- **MOBILIARIO Y EQ. DE OFICINA: \$186,891.98** (Ciento Ochenta Y Seis Mil Ochocientos Noventa Y Un Pesos 98/100 M. N.).
- **MUEBLES Y ESTANTERIA: \$6,799.00** (Seis Mil Setecientos Noventa y Nueve Pesos 00/100 M.N.)
- **BIENES INFORMATICOS: \$ 3,110,496.17** (Tres Millones Ciento Diez Mil Seiscientos Cuatrocientos Noventa Y Seis Pesos 17/100 M. N.).
- **EQUIPO AUDIOVISUAL: \$474,342.53** (Cuatrocientos Setenta y Cuatro Mil Trescientos Cuarenta Y Dos Pesos 53/100 M.N.)
- **EQUIPO FOTOGRAFICO: \$41,627.20** (Cuarenta y unos mil seiscientos veintisiete Pesos 20/100 M.N.).
- **MUEBLES ESCOLARES: \$508,466.01** (Quinientos Ocho Mil Cuatrocientos Sesenta Y Seis Pesos 01/100 M.N.)
- **VEHICULOS PARA SERVICIOS ADMINISTRATIVOS: \$548,070.00** (Quinientos Cuarenta y Ocho Mil Setenta Pesos 00/100 M.N.)
- **SISTEMAS DE AIRE ACONDICIONADO: \$32,400.00** (Treinta Y Dos Mil Cuatrocientos Pesos 00/100 M.N.)
- **EQUIPOS Y APARATOS DE COMUNICACIONES, TELECOMUNICACIONES: \$ 495,933.04** (Cuatrocientos Noventa Y Cinco Mil, Novecientos Treinta Y Tres Pesos 04/100 M.N.)
- **MAQUINARIA Y EQUIPO ELECTRICO Y ELECTRONICO: \$2,157.77** (Dos Mil Ciento Cincuenta Y Siete Pesos 77/100 M. N.)
- **MAQUINARIA Y EQUIPO PARA TALLERES: \$283,309.55** (Doscientos Ochenta y Tres Mil Trescientos Nueve Pesos 55/100 M.N.)
- **BIENES PARA BIBLIOTECAS Y MUSEOS: \$1,234,470.03** (Un Millón, Doscientos Treinta y Cuatro Mil, Cuatrocientos Setenta pesos 03/100 M. N.)

El saldo Del rubro **TOTAL BIENES INMUEBLES, INFRAESTRUCTURA Y CONS.** Es por la cantidad de: **\$ 195,000.00** (Ciento Noventa Y Cinco Mil Pesos 00/100 M. N.).

PASIVOS:

CUENTAS POR PAGAR: El saldo en esta cuenta al 31 de marzo de 2023 \$ **2,530,125.02** (Dos Millones Quinientos Treinta Mil Ciento Veinticinco Pesos 02/100 M.N.) integrada de la siguiente manera:

- **2-1-1-0-0000-0000 CUENTAS POR PAGAR A CORTO PLAZO**
 - **2-1-1-1-0000-0000 SERVICIOS PERSONALES POR P AGAR A CORTO P: \$ 2,647,013.41** (Dos Millones Seiscientos Cuarenta Y Siete Mil Trece Pesos 41/100 M.N.)
 - **2-1-1-2-0000-0000 PROVEEDORES P PAGAR A CORTO PLAZO: \$ 86,448.14** (Ochenta Y Seis Mil Cuatrocientos Cuarenta Y Ocho Pesos 14/100 M.N.)
 - **2-1-1-7-0000-0000 RETENCIONES Y CONTRIBUCIONES POR P AGAR A: \$ -270,284.78** (Doscientos Setenta Mil Doscientos Ochenta Y Cuatro Pesos 78/100 M.N.)

- **2-1-9-9-0000-0000 OTROS PASIVOS CIRCULANTES: \$ 66,948.25** (Sesenta Y Seis Mil Novecientos Cuarenta Y Ocho Pesos 25/100 M.N.)

CONCEPTO	30 DIAS
REMUNERACIONES AL PERSONAL	\$ -1,269,251.00

II) NOTAS AL ESTADO DE ACTIVIDADES: LOS INGRESOS OBTENIDOS Y LA APLICACIÓN DE LOS EGRESOS DEL INSTITUTO SE DESGLOZAN DE LA SIGUIENTE MANERA:

CONCEPTO	SUBSUBTOTAL ACUMULADO	TOTAL
INGRESOS DE GESTION SERVICIOS A ESTUDIANTES	46,648.00	
SUBSIDIO ESTATAL	7,448,052.04	
SUBSIDIO FEDERAL	3,693,287.00	
OTROS INGRESOS	1,142.03	
		11,189,129.07
EGRESOS:		
SERVICIOS PERSONALES	-6,983,221.96	
MATERIALES Y SUMINISTROS	-237,025.80	
SERVICIOS GENERALES	-784,690.04	
TRASNFERENCIAS, ASIGNACIONES	-15,000.00	
		-8,019,937.80
RESULTADO DEL EJERCICIO		3,169,191.27

III) NOTAS AL ESTADO DE VARIACION EN LA HACIENDA PUBLICA /PATRIMONIO

HACIENDA PUBLICA/PATRIMONIO NETO 2022	\$ 44,278,143.08
RESULTADO DEL EJERCICIO AHORRO/DESAHORRO	\$ 3,169,191.27
SALDO NETO HACIENDA PUBLICA/PATRIMONIO 2023	\$ 45,957,550.21

IV) NOTAS AL ESTADO DE FLUJO DE EFECTIVO

TOTAL, EFECTIVO Y EQUIVALENTES AL EFECTIVO AL FINAL DEL EJERCICIO	\$ 11,060,289.10
TOTAL, EFECTIVO Y EQUIVALENTES AL EFECTIVO AL INICIO DEL EJERCICIO	\$ 14,023,497.53
INCREMENTO / DISMINUCIÓN NETA EN EL EFECETIVO	\$ 1,457,187.47

B) NOTAS DE MEMORIA (CUENTAS DE ORDEN)*Cuentas de Orden Contables***JUICIOS PENDIENTES** \$ 1,684,083.22**Cuentas de Orden Presupuestarias.****Cuentas de Ingresos:**

<i>Total Ley de Ingresos Estimada</i>	8110	\$ 17,723,548.00
<i>Total Ley de Ingresos por Ejecutar</i>	8120	\$ -21,295,720.93
<i>Total Ley de Ingresos Modificada</i>	8130	\$ 14,761,302.00
<i>Total Ley de Ingresos Devengada</i>	8140	\$ 0.00
<i>Total Ley de Ingresos Recaudada</i>	8150	\$ -1 1,189,129.07

Cuentas de Egresos

<i>Total Servicios Personales</i>	8211	\$ -13,500,766.00
<i>Total Materiales y Suministros</i>	8212	\$ -1,093,036.00
<i>Total Servicios Generales</i>	8213	\$ -3,129,746.00
<i>Total de transferencias, asignaciones, subsidios</i>		\$ 0.00
<i>Total bienes muebles, inmuebles e intangibles</i>	8215	\$ 0.00
<i>Total inversión pública</i>	8216	\$ 0.00
<i>Total Presupuesto de Egresos Aprobado</i>	8217	\$ -17,723,548.00
<i>Total Presupuesto de Egresos por Ejercer</i>	8220	\$ 14,692,256.65
<i>Total Modificada al Presupuesto de Egresos</i>		\$ -14,761,302.00
<i>Total, Presupuesto de Egresos Comprometido</i>	8240	\$ 9,772,655.55
<i>Total, Presupuesto de Egresos Devengado</i>	8250	\$ 0.00
<i>Total, Presupuesto de Egresos Ejercido</i>	8260	\$ 3,311.14
<i>Total, Presupuesto de Egresos Pagado</i>	8270	\$ 8,016,626.66

C) NOTAS DE GESTIÓN ADMINISTRATIVA




EL INSTITUTO TECNOLÓGICO SUPERIOR DE CHICONTEPEC ES UN ORGANISMO PÚBLICO DESCENTRALIZADO, CON PERSONALIDAD JURÍDICA Y PATRIMONIO PROPIO, SEGÚN EL DECRETO DE CREACIÓN PUBLICADO EN LA GACETA OFICIAL DEL ESTADO EL 04 DE AGOSTO DE 2008, TIENE COMO OBJETIVO PRINCIPAL PROMOVER EL DESARROLLO INTEGRAL Y ARMÓNICO DEL EDUCANDO EN RELACIÓN CON LOS DEMÁS, CONSIGO MISMO Y CON SU ETORNO; MEDIANTE UNA FORMACIÓN INTELECTUAL QUE LOS CAPACITE EN EL MANEJO DE LOS MÉTODOS Y LOS LENGUAJES, SUSTENTADOS EN LOS PRINCIPIOS DE IDENTIDAD NACIONAL, JUSTICIA, DEMOCRACIA, INDEPENDENCIA, SOBERANÍA Y SOLIDARIDAD; Y EN LA RECREACIÓN, EL DEPORTE Y LA CULTURA, QUE LE PERMITAN UNA MENTE Y UN CUERPO SANO.

EL PATRIMONIO DEL INSTITUTO TECNOLÓGICO SUPERIOR DE CHICONTEPEC, SE CONSTITUYE POR SUBSIDIOS QUE OTORGA EL GOBIERNO FEDERAL Y ESTATAL E INGRESOS PROPIOS PERCIBIDOS, LOS BIENES MUEBLES E INMUEBLES QUE ADQUIERA POR CUALQUIER TÍTULO LEGAL PARA EL CUMPLIMIENTO DE SU OBJETIVO.

LOS ESTADOS FINANCIEROS SE PREPARAN DE ACUERDO CON LAS CARACTERÍSTICAS TÉCNICAS DEFINIDAS POR LA LEY GENERAL DE CONTABILIDAD GUBERNAMENTAL, ASÍ COMO EL MARCO CONCEPTUAL APROBADO POR LA CONAC Y SUPLETORIAMENTE POR EL CÓDIGO FINANCIERO PARA EL ESTADO DE VERACRUZ.

EL INSTITUTO TECNOLÓGICO SUPERIOR DE CHICONTEPEC, TRIBUTA EN EL TÍTULO III DE LA LEY DEL IMPUESTO SOBRE LA RENTA VIGENTE PARA EL 2013 CORRESPONDIENTE A LAS PERSONAS MORALES CON FINES NO LUCRATIVOS, EN VIRTUD EN LO DISPUESTO POR EL ARTÍCULO 102 ÚLTIMO PÁRRAFO EN LOS CUALES SE SEÑALA QUE LOS ORGANISMOS DESCENTRALIZADOS QUE NO TRIBUTEN CONFORME AL TÍTULO II DE LA LEY DEL ISR, SOLO TENDRÁN LA OBLIGACIÓN DE RETENER Y ENTERAR EL IMPUESTO Y EXIGIR LA DOCUMENTACIÓN QUE REUNA LOS REQUISITOS FISCALES, CUANDO HAGAN PAGOS A TERCEROS Y ESTEN OBLIGADOS A ELLOS EN TÉRMINOS DE LA LEY.

CON FUNDAMENTO EN LOS ARTÍCULO 257 Y 258 Y DE LOS DEMÁS CORRELATIVOS DEL CÓDIGO FINANCIERO NÚMERO 18 PARA EL ESTADO DE VERACRUZ DE IGNACIO DE LA LLAVE, SE HACE CONSTAR QUE LAS CIFRAS PRESENTADAS EN LOS ESTADOS FINANCIEROS Y SUS NOTAS CORRESPONDIENTES, INCLUYEN TODAS LAS TRANSACCIONES REALIZADAS AL 31 DE MARZO DE 2023, MISMAS QUE FUERON APROBADAS EN CUMPLIMIENTO DE LA NORMATIVIDAD APLICABLE, POR LO QUE REPRESENTAN FIELMENTE LA SITUACIÓN PRESUPUESTAL Y FINANCIERA DE ESTA ENTIDAD A LA FECHA.

ELABORÓ	VERIFICÓ	AUTORIZÓ
 <p>L.C. DAYRA SHECCID LARA OSORIO JEFA DEL DEPARTAMENTO RECURSOS FINANCIEROS</p>	 <p>M.A. ARNULFO GÓMEZ VELÁZQUEZ SUBDIRECTOR DE SERVICIOS ADMINISTRATIVOS</p>	 <p>DR. HORACIO BAUTISTA SANTOS. DIRECTOR GENERAL</p>



VERACRUZ
GOBIERNO
DEL ESTADO



SEFIPLAN
Secretaría de Finanzas
y Planeación



GOBIERNO DEL ESTADO DE VERACRUZ DE IGNACIO DE LA LLAVE
INSTITUTO TECNOLÓGICO SUPERIOR DE CHICONTEPEC
PRIMER INFORME TRIMESTRAL 2023
DEL 1 DE ENERO AL 31 DE MARZO DE 2023
APARTADO II

INFORMES PRESUPUESTARIOS

PRIMER INFORME TRIMESTRAL 2023
GOBIERNO DEL ESTADO DE VERACRUZ DE IGNACIO DE LA LLAVE
INSTITUTO TECNOLÓGICO SUPERIOR DE CHICONTEPEC
Estado Analítico de Ingresos
Del 1 de Enero al 31 de Marzo de 2023
(Cifras en Pesos)

Rubro de Ingresos	Ingreso					Diferencia (6 = 5 - 1)
	Estimado	Ampliaciones y Reducciones	Modificado	Devengado	Recaudado	
	(1)	(2)	(3= 1 + 2)	(4)	(5)	
Impuestos	0	0	0	0	0	0
Cuotas y Aportaciones de Seguridad Social	0	0	0	0	0	0
Contribuciones de Mejoras	0	0	0	0	0	0
Derechos	0	0	0	0	0	0
Productos 1	0	0	0	0	0	0
Aprovechamientos 2	0	0	0	0	0	0
Ingresos por Ventas de Bienes, Prestación de Servicios y Otros Ingresos	1,758,952	0	1,758,952	47,790	47,790	-1,711,161
Participaciones, Aportaciones, Convenios, Incentivos Derivados de la Colaboración Fiscal y Fondos Distintos de Aportaciones	0	0	0	0	0	0
Transferencias, Asignaciones, Subsidios y Subvenciones, Pensiones y Jubilaciones	15,964,596	14,761,302	30,725,898	11,141,339	11,141,339	-4,823,256
Ingresos Derivados de Financiamientos	0	0	0	0	0	0
Total	17,723,548	14,761,302	32,484,850	11,189,129	11,189,129	-6,534,418
				Ingresos excedentes		

Estado Analítico de Ingresos Por Fuente de Financiamiento	Ingreso					Diferencia (6 = 5 - 1)
	Estimado	Ampliaciones y Reducciones	Modificado	Devengado	Recaudado	
	(1)	(2)	(3= 1 + 2)	(4)	(5)	
Ingresos del Poder Ejecutivo Federal o Estatal y de los Municipios	0	0	0	0	0	0
Impuestos	0	0	0	0	0	0
Cuotas y Aportaciones de Seguridad Social	0	0	0	0	0	0
Contribuciones de Mejoras	0	0	0	0	0	0
Derechos	0	0	0	0	0	0
Productos 1	0	0	0	0	0	0
Aprovechamientos 2	0	0	0	0	0	0
Participaciones, Aportaciones, Convenios, Incentivos Derivados de la Colaboración Fiscal y Fondos Distintos de Aportaciones	0	0	0	0	0	0
Transferencias, Asignaciones, Subsidios y Subvenciones, Pensiones y Jubilaciones	0	0	0	0	0	0
Ingresos de los Entes Públicos de los Poderes Legislativo y Judicial, de los Órganos Autónomos y del Sector Paraestatal o Paramunicipal, así como de las Empresas Productivas del Estado	17,723,548	14,761,302	32,484,850	11,189,129	11,189,129	-6,534,419
Cuotas y Aportaciones de Seguridad Social	0	0	0	0	0	0
Productos 1	0	0	0	0	0	0
Ingresos por Ventas de Bienes, Prestación de Servicios y Otros Ingresos 3	1,758,952	0	1,758,952	47,790	47,790	-1,711,162
Transferencias, Asignaciones, Subsidios y Subvenciones, Pensiones y Jubilaciones	15,964,596	14,761,302	30,725,898	11,141,339	11,141,339	-4,823,257
Ingresos derivados de financiamiento	0	0	0	0	0	0
Ingresos Derivados de Financiamientos	0	0	0	0	0	0
Total	17,723,548	14,761,302	32,484,850	11,189,129	11,189,129	-6,534,418
				Ingresos excedentes		

1 Incluye intereses que generan las cuentas bancarias de los entes públicos en productos.

2 Incluye donativos en efectivo del Poder Ejecutivo, entre otros aprovechamientos.

3 Se refiere a los ingresos propios obtenidos por los Poderes Legislativo y Judicial, los Órganos Autónomos y las entidades de la administración pública paraestatal y paramunicipal, por sus actividades diversas no inherentes a su operación que generan recursos y que no sean ingresos por venta de bienes o prestación de servicios, tales como donativos en efectivo, entre otros.

Elaboró

L.C. DAYRA SHECÓN LARA OSORIO
DEPTO DE RECURSOS FINANCIEROS

Verificó

M.A. ARNULFO GÓMEZ VELÁZQUEZ
DE SERVICIOS ADMINISTRATIVOS

SUBDIRECTOR

Autorizó

DR. HORACIO BRUTISTA SANTOS
DIRECTOR GENERAL

PRIMER INFORME TRIMESTRAL 2023

Gobierno del Estado de Veracruz de Ignacio de la Llave
 Instituto Tecnológico Superior de Chicontepepec
 Estado Analítico del Ejercicio del Presupuesto de Egresos
 Clasificación Administrativa
 Del 1 de Enero al 31 de Marzo de 2023
 (Cifras en Pesos)

Concepto	Egresos					Subejercicio 6 = (3 - 4)
	Aprobado	Ampliaciones/ (Reducciones)	Modificado	Devengado	Pagado	
	1	2	3 = (1 + 2)	4	5	
Dependencia o Unidad Administrativa 1	17,723,548	14,761,302	32,484,850	8,019,938	8,016,627	24,464,912
Total del Gasto	17,723,548	14,761,302	32,484,850	8,019,938	8,016,627	24,464,912

Elaboró

L.C. DAYRA SHECCH LARA OSORIO
 DEPTO DE RECURSOS FINANCIEROS

Verificó

M.A. ARNULFO GÓMEZ VELÁZQUEZ
 SUBDIRECTOR DE SERVICIOS ADMINISTRATIVOS

Autorizó

DR. HORACIO BAUTISTA SANTOS
 DIRECTOR GENERAL

PRIMER INFORME TRIMESTRAL 2023

GOBIERNO DEL ESTADO DE VERACRUZ DE IGNACIO DE LA LLAVE
 INSTITUTO TECNOLÓGICO SUPERIOR DE CHICONTEPEC
 Estado Analítico del Ejercicio del Presupuesto de Egresos
 Clasificación por Objeto del Gasto (Capítulo y Concepto)
 Del 1 de Enero al 31 de Marzo de 2023
 (Cifras en Pesos)

Concepto	Egresos					Subejercicio 6 = (3 - 4)
	Aprobado	Ampliaciones/ (Reducciones)	Modificado	Devengado	Pagado	
	1	2	3 = (1 + 2)	4	5	
Servicios Personales	13,500,766	13,691,181	27,191,947	6,983,222	6,983,222	20,208,725
Remuneraciones al Personal de Carácter Permanente	8,300,000	7,880,665	16,180,665	3,496,833	3,496,833	12,683,832
Remuneraciones al Personal de Carácter Transitorio	0	0	0	0	0	0
Remuneraciones Adicionales y Especiales	950,000	2,600,314	3,550,314	1,269,251	1,269,251	2,281,063
Seguridad Social	2,000,000	2,000,000	4,000,000	954,587	954,587	3,045,413
Otras Prestaciones Sociales y Económicas	1,590,000	920,000	2,510,000	762,566	762,566	1,747,434
Previsiones	0	0	0	0	0	0
Pago de Estímulos a Servidores Públicos	660,766	290,202	950,968	499,985	499,985	450,983
Materiales y Suministros	1,093,036	390,772	1,483,808	237,026	235,663	1,246,782
Materiales de Administración, Emisión de Documentos y Artículos Oficiales	218,000	11,813	229,813	61,283	61,283	168,530
Alimentos y Utensilios	71,000	24,120	95,120	14,014	14,014	81,106
Materias Primas y Materiales de Producción y Comercialización	0	0	0	0	0	0
Materiales y Artículos de Construcción y de Reparación	22,000	8,340	30,340	1,919	1,919	28,421
Productos Químicos, Farmacéuticos y de Laboratorio	108,506	0	108,506	8,363	8,363	100,143
Combustibles, Lubricantes y Aditivos	255,000	236,500	491,500	131,094	129,731	360,406
Vestuario, Blancos, Prendas de Protección y Artículos Deportivos	226,000	0	226,000	0	0	226,000
Materiales y Suministros Para Seguridad	0	0	0	0	0	0
Herramientas, Refacciones y Accesorios Menores	192,530	110,000	302,530	20,354	20,354	282,176
Servicios Generales	3,129,746	664,349	3,794,095	784,690	782,742	3,009,405
Servicios Básicos	589,300	5,000	594,300	84,706	84,706	509,594
Servicios de Arrendamiento	382,000	-29,000	353,000	48,180	48,180	304,820
Servicios Profesionales, Científicos, Técnicos y Otros Servicios	956,000	-4,600	951,400	140,039	140,039	811,361
Servicios Financieros, Bancarios y Comerciales	90,000	43,338	133,338	10,283	10,283	123,055
Servicios de Instalación, Reparación, Mantenimiento y Conservación	326,000	76,967	402,967	3,391	3,391	399,576
Servicios de Comunicación Social y Publicidad.	60,446	75,000	135,446	34,502	32,554	100,944
Servicios de Traslado y Viáticos	290,000	312,382	602,382	126,737	126,737	475,645
Servicios Oficiales	406,000	-127,336	278,664	5,483	5,483	273,181
Otros Servicios Generales	30,000	312,598	342,598	331,369	331,369	11,229
Transferencias, Asignaciones, Subsidios y Otras Ayudas	0	15,000	15,000	15,000	15,000	0
Transferencias Internas y Asignaciones al Sector Público	0	0	0	0	0	0
Transferencias al Resto del Sector Público	0	0	0	0	0	0

PRIMER INFORME TRIMESTRAL 2023

GOBIERNO DEL ESTADO DE VERACRUZ DE IGNACIO DE LA LLAVE
 INSTITUTO TECNOLÓGICO SUPERIOR DE CHICONTEPEC
 Estado Analítico del Ejercicio del Presupuesto de Egresos
 Clasificación por Objeto del Gasto (Capítulo y Concepto)
 Del 1 de Enero al 31 de Marzo de 2023
 (Cifras en Pesos)

Concepto	Egresos					Subejercicio 6 = (3 - 4)
	Aprobado	Ampliaciones/ (Reducciones)	Modificado	Devengado	Pagado	
	1	2	3 = (1 + 2)	4	5	
Amortización de la Deuda Pública	0	0	0	0	0	0
Intereses de la Deuda Pública	0	0	0	0	0	0
Comisiones de la Deuda Pública	0	0	0	0	0	0
Gastos de la Deuda Pública	0	0	0	0	0	0
Costo por Coberturas	0	0	0	0	0	0
Apoyos Financieros	0	0	0	0	0	0
Adeudos de Ejercicios Fiscales Anteriores (Adefas)	0	0	0	0	0	0
Total del Gasto	17,723,548	14,761,302	32,484,850	8,019,938	8,016,627	24,464,912

Elaboró

L.C. DAYRA SHECCID LARA OSORIO
 DEPTO DE RECURSOS FINANCIEROS

Verificó

M.A. ARNULFO GOMEZ VELAZQUEZ
 SUBDIRECTOR DE SERVICIOS ADMINISTRATIVOS

Autorizó

DR. HORACIO BAUTISTA SANTOS
 DIRECTOR GENERAL

PRIMER INFORME TRIMESTRAL 2023

GOBIERNO DEL ESTADO DE VERACRUZ DE IGNACIO DE LA LLAVE
 INSTITUTO TECNOLOGICO SUPERIOR DE CHICONTEPEC
 Estado Analítico del Ejercicio del Presupuesto de Egresos
 Clasificación Económica (por Tipo de Gasto)
 Del 1 de Enero al 31 de Marzo de 2023
 (Cifras en Pesos)

Concepto	Egresos					Subejercicio 6 = (3 - 4)
	Aprobado	Ampliaciones/ (Reducciones)	Modificado	Devengado	Pagado	
	1	2	3 = (1 + 2)	4	5	
Gasto Corriente	17,723,548	14,761,302	32,484,850	8,019,938	8,016,627	24,464,912
Gasto de Capital	0	0	0	0	0	0
Amortización de la Deuda y Disminución de Pasivos	0	0	0	0	0	0
Pensiones y Jubilaciones	0	0	0	0	0	0
Participaciones	0	0	0	0	0	0
Total del Gasto	17,723,548	14,761,302	32,484,850	8,019,938	8,016,627	24,464,912

Elaboró

L.C. DAYRA SHECID LARA OSORIO
 DEPTO DE RECURSOS FINANCIEROS

Verificó

M.A. ARNULFO GÓMEZ VELAZQUEZ
 SUBDIRECTOR DE SERVICIOS ADMINISTRATIVOS

Autorizó

DR. HORACIO BAUTISTA SANTOS
 DIRECTOR GENERAL

PRIMER INFORME TRIMESTRAL 2023
GOBIERNO DEL ESTADO DE VERACRUZ DE IGNACIO DE LA LLAVE
INSTITUTO TECNOLÓGICO SUPERIOR DE CHICONTEPEC
Estado Analítico del Ejercicio del Presupuesto de Egresos
Clasificación Funcional (Finalidad y Función)
Del 1 de Enero al 31 de Marzo de 2023
(Cifras en Pesos)


Concepto	Egresos					Subejercicio 6 = (3 - 4)
	Aprobado	Ampliaciones/ (Reducciones)	Modificado	Devengado	Pagado	
	1	2	3 = (1 + 2)	4	5	
Gobierno	0	0	0	0	0	0
Legislación			0			0
Justicia			0			0
Coordinación de la Política de Gobierno	0	0	0	0	0	0
Relaciones Exteriores			0			0
Asuntos Financieros y Hacendarios			0			0
Seguridad Nacional			0			0
Asuntos de Orden Público y de Seguridad Interior			0			0
Otros Servicios Generales			0			0
Desarrollo Social	17,723,548	14,761,302	32,484,850	8,019,938	8,016,627	24,464,912
Protección Ambiental			0			0
Vivienda y Servicios a la Comunidad			0			0
Salud			0			0
Recreación, Cultura y Otras Manifestaciones Sociales			0			0
Educación	17,723,548	14,761,302	32,484,850	8,019,938	8,016,627	24,464,912
Protección Social			0			0
Otros Asuntos Sociales			0			0
Desarrollo Económico	0	0	0	0	0	0
Asuntos Económicos, Comerciales y Laborales en General			0			0
Agropecuaria, Silvicultura, Pesca y Caza			0			0
Combustibles y Energía			0			0
Minería, Manufacturas y Construcción			0			0
Transporte			0			0
Comunicaciones			0			0
Turismo			0			0
Ciencia, Tecnología e Innovación			0			0
Otras Industrias y Otros Asuntos Económicos			0			0
Otras no Clasificadas en Funciones Anteriores	0	0	0	0	0	0
Transacciones de la Deuda Pública / Costo Financiero de la Deuda			0			0
Transferencias, Participaciones y Aportaciones entre Diferentes Niveles y Ordenes de Gobierno			0			0
Saneamiento del Sistema Financiero			0			0
Adeudos de Ejercicios Fiscales Anteriores			0			0
Total del Gasto	17,723,548	14,761,302	32,484,850	8,019,938	8,016,627	24,464,912

Elaboró

 L.C. DAYRA SANCHEZ LARA OSORIO
 DEPTO DE RECURSOS FINANCIEROS

Verificó

 M.A. ARNULFO GOMEZ VELAZQUEZ
 SUBDIRECTOR DE SERVICIOS ADMINISTRATIVOS

Autorizó

 DR. HORACIO BAUTISTA SANTOS
 DIRECTOR GENERAL

PRIMER INFORME TRIMESTRAL 2023

GOBIERNO DEL ESTADO DE VERACRUZ DE IGNACIO DE LA LLAVE

INSTITUTO TECNOLÓGICO SUPERIOR DE CHICONTEPEC


Endeudamiento Neto


Del 1 de Enero al 31 de Marzo de 2023


(Cifras en Pesos)

Identificación de Crédito o Instrumento	Contratación / Colocación A	Amortización B	Endeudamiento Neto C = A - B
Créditos Bancarios			
			0
			0
			0
			0
			0
			0
			0
			0
			0
			0
			0
			0
			0
			0
			0
Total Créditos Bancarios	0	0	0
Otros Instrumentos de Deuda			
			0
			0
			0
			0
			0
			0
			0
			0
			0
			0
			0
			0
Total Otros Instrumentos de Deuda	0	0	0
TOTAL	0	0	0

"Esta Dependencia no cuenta con información referente a Endeudamiento Neto por lo tanto se presenta sin datos".


Elaboró

L.C. DAYRA SHECCID LARA OSORIO
DEPTO DE RECURSOS FINANCIEROS

Verificó

M.A. ARNULFO GÓMEZ VELÁZQUEZ
SUBDIRECTOR DE SERVICIOS
ADMINISTRATIVOS

Autorizó

DR. HORACIO BAUTISTA SANTOS
DIRECTOR GENERAL


PRIMER INFORME TRIMESTRAL 2023
GOBIERNO DEL ESTADO DE VERACRUZ DE IGNACIO DE LA LLAVE
INSTITUTO TECNOLOGICO SUPERIOR DE CHICONTEPEC
Intereses de la Deuda
Del 1 de Enero al 31 de Marzo de 2023
(Cifras en Pesos)

Identificación de Crédito o Instrumento	Devengado	Pagado
Créditos Bancarios		
"Esta Dependencia no cuenta con información referente a Intereses de la Deuda por lo tanto se presenta sin datos".		
Total de Intereses de Créditos Bancarios	0	0
Otros Instrumentos de Deuda		
Total de Intereses de Otros Instrumentos de Deuda	0	0
TOTAL	0	0

Elaboró

L.C. DAYRA SHECCID LARA OSORIO
DEPTO DE RECURSOS FINANCIEROS

Verificó

M.A. ARNULFO GÓMEZ VELÁZQUEZ
SUBDIRECTOR DE SERVICIOS
ADMINISTRATIVOS

Autorizó

DR. HORACIO BAUTISTA SANTOS
DIRECTOR GENERAL

PRIMER INFORME TRIMESTRAL 2023
GOBIERNO DEL ESTADO DE VERACRUZ DE IGNACIO DE LA LLAVE
INSTITUTO TECNOLÓGICO SUPERIOR DE CHICONTEPEC
Indicadores de Postura Fiscal
Del 1 de Enero al 31 de Marzo de 2023
(Cifras en Pesos)

Concepto	Estimado/Aprobado	Devengado	Recaudado/Pagado
I. Ingresos Presupuestarios (I=1+2)	17,723,548	11,189,129	11,189,129
1. Ingresos del Gobierno de la Entidad Federativa	0	0	0
2. Ingresos del Sector Paraestatal	17,723,548	11,189,129	11,189,129
II. Egresos Presupuestarios (II=3+4)	17,723,548	8,019,938	8,016,627
3. Egresos del Gobierno de la Entidad Federativa	0	0	0
4. Egresos del Sector Paraestatal	17,723,548	8,019,938	8,016,627
III. Balance Presupuestario (Superávit o Déficit) (III = I - II)	0	3,169,191	3,172,502

Concepto	Estimado/Aprobado	Devengado	Recaudado/Pagado
III. Balance presupuestario (Superávit o Déficit)	0	3,169,191	3,172,502
IV. Intereses, Comisiones y Gastos de la Deuda	0	0	0
V. Balance Primario (Superávit o Déficit) (V= III + IV)	0	3,169,191	3,172,502

Concepto	Estimado/Aprobado	Devengado	Recaudado/Pagado
A. Financiamiento	0	0	0
B. Amortización de la deuda	0	0	0
C. Financiamiento Neto (C = A - B)	0	0	0



VERACRUZ
GOBIERNO
DEL ESTADO



SEFIPLAN
Secretaría de Finanzas
y Planeación



GOBIERNO DEL ESTADO DE VERACRUZ DE IGNACIO DE LA LLAVE

INSTITUTO TECNOLÓGICO SUPERIOR DE CHICONTEPEC

PRIMER INFORME TRIMESTRAL 2023


DEL 1 DE ENERO AL 31 DE MARZO DE 2023


APARTADO III


INFORMES PROGRAMÁTICOS

PRIMER INFORME TRIMESTRAL 2023
GOBIERNO DEL ESTADO DE VERACRUZ DE IGNACIO DE LA LLAVE
INSTITUTO TECNOLÓGICO SUPERIOR DE CHICONTEPEC
Gasto por Categoría Programática
Del 1 de Enero al 31 de Marzo de 2023
(Cifras en Pesos)

Concepto	Egresos					Subejercicio 6 = (3 - 4)
	Aprobado	Ampliaciones/ (Reducciones)	Modificado	Devengado	Pagado	
	1	2	3 = (1 + 2)	4	5	
Programas						
Subsidios: Sector Social y Privado o Entidades Federativas y Municipios	0	0	0	0	0	0
Sujetos a Reglas de Operación			0			0
Otros Subsidios			0			0
Desempeño de las Funciones	17,723,548	14,761,302	32,484,850	8,019,938	8,016,627	24,464,912
Prestación de Servicios Públicos	17,723,548	14,761,302	32,484,850	8,019,938	8,016,627	24,464,912
Provisión de Bienes Públicos			0			0
Planeación, seguimiento y evaluación de políticas públicas			0			0
Promoción y fomento			0			0
Regulación y supervisión			0			0
Funciones de las Fuerzas Armadas (Únicamente Gobierno Federal)			0			0
Específicos			0			0
Proyectos de Inversión			0			0
Administrativos y de Apoyo	0	0	0	0	0	0
Apoyo al proceso presupuestario y para mejorar la eficiencia institucional			0			0
Apoyo a la función pública y al mejoramiento de la gestión			0			0
Operaciones ajenas			0			0
Compromisos	0	0	0	0	0	0
Obligaciones de cumplimiento de resolución jurisdiccional			0			0
Desastres Naturales			0			0
Obligaciones	0	0	0	0	0	0
Pensiones y jubilaciones			0			0
Aportaciones a la seguridad social	0		0	0	0	0
Aportaciones a fondos de estabilización			0			0
Aportaciones a fondos de inversión y reestructura de pensiones			0			0
Programas de Gasto Federalizado (Gobierno Federal)	0	0	0	0	0	0
Gasto Federalizado			0			0
Participaciones a entidades federativas y municipios			0			0
Costo financiero, deuda o apoyos a deudores y ahorradores de la banca			0			0
Adeudos de ejercicios fiscales anteriores			0			0
Total del Gasto	17,723,548	14,761,302	32,484,850	8,019,938	8,016,627	24,464,912

Elaboró

L.C. DAYRA SHECID LARA OSORIO
DEPTO DE RECURSOS FINANCIEROS

Verificó

M.A. ARNULFO GOMEZ VELAZQUEZ
SERVICIOS ADMINISTRATIVOS

Autorizó

DR. HORACIO BAUTISTA SANTOS
DIRECTOR GENERAL

SUBDIRECTOR DE


PRIMER INFORME TRIMESTRAL 2023
GOBIERNO DEL ESTADO DE VERACRUZ DE IGNACIO DE LA LLAVE
Programas y Proyectos de Inversión
Del 1 de Enero al 31 de Marzo de 2023
(Cifras en Pesos)

Ente Público: _____

INSTITUTO TECNOLOGICO SUPERIOR DE CHICONTEPEC

**"Esta Dependencia no cuenta con
información referente a Programas y**


Elaboró


L.C. DAYRA SHECCID LARA OSORIO
DEPTO DE RECURSOS FINANCIEROS

Verificó


M.A. ARNULFO GOMEZ VELAZQUEZ
SUBDIRECTOR DE SERVICIOS
ADMINISTRATIVOS

Autorizó


DR. HORACIO BAUTISTA SANTOS
DIRECTOR GENERAL



Presupuesto Basado en Resultados - Sistema de Evaluación del Desempeño
Programación, Avance y Justificación de Indicadores

Clave PP	Nombre del Programa Presupuestario	Nivel	Nombre del indicador	Unidad de Medida	MARZO		OBSERVACIONES
					Programado	Avance	
F.L.S.027.B	EDUCACIÓN SUPERIOR TECNOLÓGICA	F	Índice de variación proporcional de egresados incorporados al sector laboral.	N Egresados D Egresados R Porcentaje			
F.L.S.027.B	EDUCACIÓN SUPERIOR TECNOLÓGICA	P1	Proporción de eficiencia terminal en Educación Superior Tecnológica de Veracruz.	N Alumnos D Alumnos R Porcentaje			
F.L.S.027.B	EDUCACIÓN SUPERIOR TECNOLÓGICA	P2	Proporción de cobertura en educación superior.	N Alumnos D Alumnos R Porcentaje			
F.L.S.027.B	EDUCACIÓN SUPERIOR TECNOLÓGICA	C1	Proporción de impartición de programas de estudios con calidad.	N Programas D Programas R Porcentaje			
F.L.S.027.B	EDUCACIÓN SUPERIOR TECNOLÓGICA	C2	Índice de variación proporcional de la matrícula escolar	N Docentes D Docentes R Porcentaje			
F.L.S.027.B	EDUCACIÓN SUPERIOR TECNOLÓGICA	A1C1	Proporción de docentes con reconocimiento de perfil deseable	N Docentes D Docentes R Porcentaje			
F.L.S.027.B	EDUCACIÓN SUPERIOR TECNOLÓGICA	A2C1	Proporción de docentes participantes en proyectos de investigación	N Docentes D Docentes R Porcentaje	10 10 100.00%	9 10 90%	Se cuenta con 9 docentes participando en proyectos de investigación que brindan solución a problemáticas de la zona de influencia del Instituto
F.L.S.027.B	EDUCACIÓN SUPERIOR TECNOLÓGICA	A3C1	Proporción de docentes con posgrado	N Docentes D Docentes R Porcentaje			
F.L.S.027.B	EDUCACIÓN SUPERIOR TECNOLÓGICA	A4C1	Proporción de docentes en cursos de actualización	N Docentes D Docentes R Porcentaje	24 30 80%	21 30 70%	En el mes de marzo se tienen 21 Docentes con cursos de actualización, si embargo se reprogramó el curso faltante de la Ingeniería en Sistemas Computacionales (por cuestiones externas no se impartió) para el mes de octubre.
F.L.S.027.B	EDUCACIÓN SUPERIOR TECNOLÓGICA	A5C1	Proporción de programas de estudio acreditados por organismos reconocidos	N Alumnos y docentes D Alumnos y docentes R Porcentaje			
F.L.S.027.B	EDUCACIÓN SUPERIOR TECNOLÓGICA	A6C1	Proporción de movilidad académica de alumnos y docentes	N Alumnos D Alumnos R Porcentaje			
F.L.S.027.B	EDUCACIÓN SUPERIOR TECNOLÓGICA	A1C2	Proporción de campañas de difusión realizadas	N Campañas de difusión D Campañas de difusión R Porcentaje	1 1 100%	1 1 100%	En marzo se realizaron actividades de promoción mediante visitas a escuelas de nivel medio superior, módulos para expedir fichas de nuevo ingreso, instalación de un módulo en el evento Arma tu Plan del Programa Estatal de Oferta Educativa (PEOE) en el Tecnológico de Cerro Azul, difusión de la oferta educativa en redes sociales.
F.L.S.027.B	EDUCACIÓN SUPERIOR TECNOLÓGICA	A2C2	Índice de variación proporcional de alumnos de nuevo ingreso	N Alumnos D Alumnos R Porcentaje			
F.L.S.027.B	EDUCACIÓN SUPERIOR TECNOLÓGICA	A3C2	Índice de variación proporcional en alumnos de reintegro	N Alumnos D Alumnos R Porcentaje			
F.L.S.027.B	EDUCACIÓN SUPERIOR TECNOLÓGICA	A4C2	Proporción de alumnos titulados	N Alumnos D Alumnos R Porcentaje			
F.L.S.027.B	EDUCACIÓN SUPERIOR TECNOLÓGICA	A5C2	Proporción de satisfacción en educación superior tecnológica de Veracruz	N Alumnos D Alumnos R Porcentaje	35 35 100%	35 35 100%	En el mes de marzo, se realizó la aplicación de encuesta por parte del comité de contraloría ciudadana, para conocer el grado de satisfacción del servicio de reinscripciones, de estudiantes del 2° semestre de la Ingeniería en Gestión Empresarial.

NOMBRE Y FIRMA DEL TITULAR

NOMBRE Y FIRMA DEL RESPONSABLE DE LA INFORMACIÓN

DR. HORACIO BAUTISTA SANTOS
DIRECTOR GENERAL

LCDA. RAQUEL RAMÍREZ SAUCEDO

SUBDIRECTORA DE PLANEACIÓN Y VINCULACIÓN

S.E.P. S.E.V.
DIRECCIÓN
CLAVE: 30EIT0017V



VERACRUZ
GOBIERNO
DEL ESTADO



SEFIPLAN
Secretaría de Finanzas
y Planeación



GOBIERNO DEL ESTADO DE VERACRUZ DE IGNACIO DE LA LLAVE

INSTITUTO TECNOLÓGICO SUPERIOR DE CHICONTEPEC

PRIMER INFORME TRIMESTRAL 2023

DEL 1 DE ENERO AL 31 DE MARZO DE 2023

APARTADO IV

ANEXOS

PRIMER INFORME TRIMESTRAL 2023

GOBIERNO DEL ESTADO DE VERACRUZ DE IGNACIO DE LA LLAVE


INSTITUTO TECNOLOGICO SUPERIOR DE CHICONTEPEC


Relación de cuentas bancarias productivas específicas


Al 31 de Marzo de 2023

(Cifras en Pesos)

Fondo, Programa o Convenio	Datos de la Cuenta Bancaria	
	Institución Bancaria	Número de Cuenta
FEDERAL	BBVA	163513483
ESTATAL	BBVA	163586596
PROPIOS	BBVA	163876322
FEDERAL 2023	BBVA	119544429
ESTATAL 2023	BBVA	119544364

Elaboró

L.C. DAYRA SHECCID LARA OSORIO
 DEPTO DE RECURSOS FINANCIEROS

Verificó

M.A. ARNULFO GOMEZ VELAZQUEZ
 SUBDIRECTOR DE SERVICIOS
 ADMINISTRATIVOS

Autorizó

DR. HORACIO BAUTISTA SANTOS
 DIRECTOR GENERAL

PRIMER INFORME TRIMESTRAL 2023
GOBIERNO DEL ESTADO DE VERACRUZ DE IGNACIO DE LA LLAVE
Relación de Esquemas Bursátiles y de Coberturas Financieras
Al 31 de Marzo de 2023
(Cifras en Pesos)


Ente Público: _____

INSTITUTO TECNOLOGICO SUPERIOR DE CHICONTEPEC


Asentar si el Ente cuenta o no con Relación de Esquemas Bursátiles y de Coberturas Financieras

"Esta Dependencia no cuenta con información relacionada a Esquemas Bursátiles y de Coberturas Financieras por lo tanto se presenta sin datos".


Elaboró


L.C. DAYRA SHECCID LARA OSORIO
DEPTO DE RECURSOS FINANCIEROS

Verificó


M.A. ARNULFO GÓMEZ VELÁZQUEZ
SUBDIRECTOR DE SERVICIOS
ADMINISTRATIVOS

Autorizó


DR. HORACIO BAUTISTA SANTOS
DIRECTOR GENERAL