



VERACRUZ
GOBIERNO
DEL ESTADO



SEFIPLAN
Secretaría de Finanzas
y Planeación



GOBIERNO DEL ESTADO DE VERACRUZ DE IGNACIO DE LA LLAVE
INSTITUTO TECNOLÓGICO SUPERIOR DE CHICONTEPEC
TERCER INFORME TRIMESTRAL DEL GASTO PÚBLICO 2022
DEL 1 DE ENERO AL 30 DE SEPTIEMBRE DE 2022


LEY GENERAL DE CONTABILIDAD GUBERNAMENTAL



TERCER INFORME TRIMESTRAL DEL GASTO PÚBLICO 2022
GOBIERNO DEL ESTADO DE VERACRUZ DE IGNACIO DE LA LLAVE
INSTITUTO TECNOLÓGICO SUPERIOR DE CHICONTEPEC
Estado de Actividades
Del 1 de Enero al 30 de Septiembre de 2022
(Cifras en Pesos)


	2022	2021
INGRESOS Y OTROS BENEFICIOS		
Ingresos de la Gestión	770,104	588,400
Impuestos	0	0
Cuotas y Aportaciones de Seguridad Social	0	0
Contribuciones de Mejoras	0	0
Derechos	0	0
Productos	0	0
Aprovechamientos	0	0
Ingresos por Venta de Bienes y Prestación de Servicios	770,104	588,400
Participaciones, Aportaciones, Convenios, Incentivos Derivados de la Colaboración Fiscal, Fondos Distintos de Aportaciones, Transferencias, Asignaciones, Subsidios y Subvenciones, Pensiones y Jubilaciones	20,691,029	20,254,321
Participaciones, Aportaciones, Convenios, Incentivos Derivados de la Colaboración Fiscal, Fondos Distintos de Aportaciones	0	0
Transferencias, Asignaciones, Subsidios y Subvenciones, y Pensiones y Jubilaciones	20,691,029	20,254,321
Otros Ingresos y Beneficios	122,828	116,777
Ingresos Financieros	2,828	1,577
Incremento por Variación de Inventarios	0	0
Disminución del Exceso de Estimaciones por Pérdida o Deterioro u Obsolescencia	0	0
Disminución del Exceso de Provisiones	0	0
Otros Ingresos y Beneficios Varios	120,000	115,200
Total de Ingresos y Otros Beneficios	21,583,961	20,959,499
GASTOS Y OTRAS PÉRDIDAS		
Gastos de Funcionamiento	20,035,097	18,743,778
Servicios Personales	16,640,528	16,153,371
Materiales y Suministros	858,562	700,576
Servicios Generales	2,536,005	1,889,831
Transferencia, Asignaciones, Subsidios y Otras Ayudas	46,750	15,000
Transferencias Internas y Asignaciones al Sector Público	0	0
Transferencias al Resto del Sector Público	0	0
Subsidios y Subvenciones	0	0
Ayudas Sociales	46,750	15,000
Pensiones y Jubilaciones	0	0
Transferencias a Fideicomisos, Mandatos y Contratos Análogos	0	0
Transferencias a la Seguridad Social	0	0
Donativos	0	0
Transferencias al Exterior	0	0
Participaciones y Aportaciones	0	0
Participaciones	0	0
Aportaciones	0	0
Convenios	0	0
Intereses, Comisiones y Otros Gastos de la Deuda Pública	0	0
Intereses de la Deuda Pública	0	0
Comisiones de la Deuda Pública	0	0
Gastos de la Deuda Pública	0	0
Costo por Coberturas	0	0
Apoyos Financieros	0	0
Otros Gastos y Pérdidas Extraordinarias	0	0
Estimaciones, Depreciaciones, Deterioros, Obsolescencia y Amortizaciones	0	0
Provisiones	0	0
Disminución de Inventarios	0	0
Aumento por Insuficiencia de Estimaciones por Pérdida o Deterioro y Obsolescencia	0	0
Aumento por Insuficiencia de Provisiones	0	0
Otros Gastos	0	0
Inversión Pública	0	0
Inversión Pública no Capitalizable	0	0
Total de Gastos y Otras Pérdidas	20,081,845	18,758,779
Resultados del Ejercicio (Ahorro/Desahorro)	1,502,115	2,200,720

Bajo protesta de decir verdad declaramos que los Estados Financieros y sus Notas son razonablemente correctos y responsabilidad del emisor.

Elaboró

L.C. DAYRA SHECCHÉ LARA OSORIO
JEFA DEL DEPTO. DE RECURSOS
FINANCIEROS

Verificó

M.A. ARNULFO GÓMEZ VELAZQUEZ
SUBDIRECTOR DE SERVICIOS
ADMINISTRATIVOS

Autorizó

DR. HORACIO BAUTISTA SANTOS
DIRECTOR GENERAL

TERCER INFORME TRIMESTRAL DEL GASTO PÚBLICO 2022
GOBIERNO DEL ESTADO DE VERACRUZ DE IGNACIO DE LA LLAVE
INSTITUTO TECNOLÓGICO SUPERIOR DE CHICONTEPEC
Estado de Situación Financiera
Al 30 de Septiembre de 2022
(Cifras en Pesos)

ACTIVO	2022	2021	PASIVO	2022	2021
Activo Circulante			Pasivo Circulante		
Efectivo y Equivalentes	12,260,504	10,333,353	Cuentas por Pagar a Corto Plazo	897,739	2,023,578
Derechos a Recibir Efectivo o Equivalentes	29,481,624	29,439,207	Documentos por Pagar a Corto Plazo	0	0
Derechos a Recibir Bienes o Servicios	0	0	Porción a Corto Plazo de la Deuda Pública a Largo Plazo	0	0
Inventarios	0	0	Títulos y Valores a Corto Plazo	0	0
Almacenes	0	0	Pasivos Diferidos a Corto Plazo	0	0
Estimación por Pérdida o Deterioro de Activos Circulantes	0	0	Fondos y Bienes de Terceros en Garantía y/o Administración a Corto Plazo	0	0
Otros Activos Circulantes	0	0	Provisiones a Corto Plazo	0	0
Total de Activos Circulantes	41,742,128	39,772,560	Otros Pasivos a Corto Plazo	58,548	-37,386
			Total de Pasivos Circulantes	956,287	1,986,191
Activo No Circulante			Pasivo No Circulante		
Inversiones Financieras a Largo Plazo	0	0	Cuentas por Pagar a Largo Plazo	0	0
Derechos a Recibir Efectivo o Equivalentes a Largo Plazo	0	0	Documentos por Pagar a Largo Plazo	0	0
Bienes Inmuebles, Infraestructura y Construcciones en Proceso	195,000	0	Deuda Pública a Largo Plazo	0	0
Bienes Muebles	6,924,963	6,182,797	Pasivos Diferidos a Largo Plazo	0	0
Activos Intangibles	0	0	Fondos y Bienes de Terceros en Garantía y/o en Administración a Largo Plazo	0	0
Depreciación, Deterioro y Amortización Acumulada de Bienes	-3,573,261	-3,573,261	Provisiones a Largo Plazo	0	0
Activos Diferidos	0	0	Total de Pasivos No Circulantes	0	0
Estimación por Pérdida o Deterioro de Activos no Circulantes	0	0			
Otros Activos no Circulantes	0	0	Total del Pasivo	956,287	1,986,191
Total de Activos No Circulantes	3,546,701	2,609,535	HACIENDA PÚBLICA/ PATRIMONIO		
Total del Activo	45,288,830	42,382,096	Hacienda Pública/Patrimonio Contribuido	0	-195,000
			Aportaciones	0	0
			Donaciones de Capital	0	-195,000
			Actualización de la Hacienda Pública / Patrimonio	0	0
			Hacienda Pública/Patrimonio Generado	44,332,541	40,590,904
			Resultados del Ejercicio (Ahorro / Desahorro)	1,502,115	2,200,720
			Resultados de Ejercicios Anteriores	46,517,097	42,076,855
			Revalúos	0	0
			Reservas	0	0
			Rectificaciones de Resultados de Ejercicios Anteriores	-3,686,671	-3,686,671
			Exceso o Insuficiencia en la Actualización de la Hacienda Pública/Patrimonio	0	0
			Resultado por Posición Monetaria	0	0
			Resultado por Tenencia de Activos no Monetarios	0	0
			Total Hacienda Pública/ Patrimonio	44,332,542	40,395,904
			Total del Pasivo y Hacienda Pública / Patrimonio	45,288,830	42,382,096

Bajo protesta de decir verdad declaramos que los Estados Financieros y sus Notas son razonablemente correctos y responsabilidad del emisor.

Elaboró

L.C. DAYRA SHECID LARA OSORIO
JEFA DEL DEPTO DE RECURSOS FINANCIEROS

Verificó

M.A. ARNULFO GÓMEZ VELÁZQUEZ
SUBDIRECTOR DE SERVICIOS ADMINISTRATIVOS

Autorizó

DR. HORACIO BAUTISTA SANTOS
DIRECTOR GENERAL

TERCER INFORME TRIMESTRAL DEL GASTO PÚBLICO 2022
GOBIERNO DEL ESTADO DE VERACRUZ DE IGNACIO DE LA LLAVE
INSTITUTO TECNOLÓGICO SUPERIOR DE CHICONTEPEC
Estado de Cambios en la Situación Financiera
Del 1 de Enero al 30 de Septiembre de 2022
(Cifras en Pesos)

	Origen	Aplicación
ACTIVO	90,732	530,327
Activo Circulante	90,732	335,327
Efectivo y Equivalentes		335,327
Derechos a Recibir Efectivo o Equivalentes	90,731	0
Derechos a Recibir Bienes o Servicios	0	0
Inventarios	0	0
Almacenes	0	0
Estimación por Pérdida o Deterioro de Activos Circulantes	0	0
Otros Activos Circulantes	0	0
Activo No Circulante	0	195,000
Inversiones Financieras a Largo Plazo	0	0
Derechos a Recibir Efectivo o Equivalentes a Largo Plazo	0	0
Bienes Inmuebles, Infraestructura y Construcciones en Proceso	0	195,000
Bienes Muebles	0	0
Activos Intangibles	0	0
Depreciación, Deterioro y Amortización Acumulada de Bienes	0	0
Activos Diferidos	0	0
Estimación por Pérdida o Deterioro de Activos no Circulantes	0	0
Otros Activos no Circulantes	0	0
PASIVO	95,935	62,201
Pasivo Circulante	95,935	62,201
Cuentas por Pagar a Corto Plazo	0	62,201
Documentos por Pagar a Corto Plazo	0	0
Porción a Corto Plazo de la Deuda Pública a Largo Plazo	0	0
Títulos y Valores a Corto Plazo	0	0
Pasivos Diferidos a Corto Plazo	0	0
Fondos y Bienes de Terceros en Garantía y/o Administración a Corto Plazo	0	0
Provisiones a Corto Plazo	0	0
Otros Pasivos a Corto Plazo	95,935	0
Pasivo No Circulante	0	0
Cuentas por Pagar a Largo Plazo	0	0
Documentos por Pagar a Largo Plazo	0	0
Deuda Pública a Largo Plazo	0	0
Pasivos Diferidos a Largo Plazo	0	0
Fondos y Bienes de Terceros en Garantía y/o en Administración a Largo Plazo	0	0
Provisiones a Largo Plazo	0	0
HACIENDA PÚBLICA/ PATRIMONIO	819,629	276,470
Hacienda Pública/Patrimonio Contribuido	195,000	0
Aportaciones	0	0
Donaciones de Capital	195,000	0
Actualización de la Hacienda Pública / Patrimonio	0	0
Hacienda Pública/Patrimonio Generado	624,629	276,470
Resultados del Ejercicio (Ahorro / Desahorro)	0	276,470
Resultados de Ejercicios Anteriores	624,629	0
Revalúos	0	0
Reservas	0	0
Rectificaciones de Resultados de Ejercicios Anteriores	0	0
Exceso o Insuficiencia en la Actualización de la Hacienda Pública/Patrimonio	0	0
Resultado por Posición Monetaria	0	0
Resultado por Tenencia de Activos no Monetarios	0	0

Bajo protesta de decir verdad declaramos que los Estados Financieros y sus Notas son razonablemente correctos y responsabilidad del emisor.

Elaboró

L.C. DAYRA SHECID LARA OSORIO
 JEFA DEL DEPTO DE RECURSOS
 FINANCIEROS

Verificó

M.A. ARNULFO GÓMEZ VELÁZQUEZ
 SUBDIRECTOR DE SERVICIOS
 ADMINISTRATIVOS


Autorizó

DR. HORACIO BAUTISTA SANTOS
 DIRECTOR GENERAL

TERCER INFORME TRIMESTRAL DEL GASTO PÚBLICO 2022
GOBIERNO DEL ESTADO DE VERACRUZ DE IGNACIO DE LA LLAVE
INSTITUTO TECNOLÓGICO SUPERIOR DE CHICONTEPEC
Estado Analítico del Activo
Del 1 de Enero al 30 de Septiembre de 2022
(Cifras en Pesos)


Concepto	Saldo Inicial 1	Cargos del Periodo 2	Abonos del Periodo 3	Saldo Final 4=(1+2-3)	Variación del Periodo (4-1)
ACTIVO	44,849,233	43,615,719	43,176,121	45,288,830	439,595
Activo Circulante	41,497,532	43,420,718	43,176,121	41,742,128	244,597
Efectivo y Equivalentes	11,925,176	21,719,445	21,384,118	12,260,504	335,327
Derechos a Recibir Efectivo o Equivalentes	29,572,355	21,701,273	21,792,003	29,481,624	-90,730
Derechos a Recibir Bienes o Servicios	0	0	0	0	0
Inventarios	0	0	0	0	0
Almacenes	0	0	0	0	0
Estimación por Pérdida o Deterioro de Activos Circulantes	0	0	0	0	0
Otros Activos Circulantes	0	0	0	0	0
Activo No Circulante	3,351,701	195,000	0	3,546,701	195,000
Inversiones Financieras a Largo Plazo	0	0	0	0	0
Derechos a Recibir Efectivo o Equivalentes a Largo Plazo	0	0	0	0	0
Bienes Inmuebles, Infraestructura y Construcciones en Proceso	0	195,000	0	195,000	195,000
Bienes Muebles	6,924,963	0	0	6,924,963	0
Activos Intangibles	0	0	0	0	0
Depreciación, Deterioro y Amortización Acumulada de Bienes	-3,573,261	0	0	-3,573,261	0
Activos Diferidos	0	0	0	0	0
Estimación por Pérdida o Deterioro de Activos no Circulantes	0	0	0	0	0
Otros Activos no Circulantes	0	0	0	0	0

Bajo protesta de decir verdad declaramos que los Estados Financieros y sus Notas son razonablemente correctos y responsabilidad del emisor.

Elaboró

L.C. DAYRA SHECCID LARA OSORIO
JEFA DEL DEPTO DE RECURSOS FINANCIEROS

Verificó

M.A. ARNULFO GÓMEZ VELÁZQUEZ
SUBDIRECTOR DE SERVICIOS ADMINISTRATIVOS

Autorizó

DR. HORACIO BAUTISTA SANTOS
DIRECTOR GENERAL

TERCER INFORME TRIMESTRAL DEL GASTO PÚBLICO 2022
GOBIERNO DEL ESTADO DE VERACRUZ DE IGNACIO DE LA LLAVE
INSTITUTO TECNOLÓGICO SUPERIOR DE CHICONTEPEC
Estado Analítico de la Deuda y Otros Pasivos
Del 1 de Enero al 30 de Septiembre de 2022
(Cifras en Pesos)

Denominación de las Deudas	Moneda de Contratación	Institución o País Acreedor	Saldo Inicial del Periodo	Saldo Final del Periodo
DEUDA PÚBLICA				
Corto Plazo				
Deuda Interna			0	0
Instituciones de Crédito			0	0
Títulos y Valores			0	0
Arrendamientos Financieros			0	0
Deuda Externa			0	0
Organismos Financieros Internacionales			0	0
Deuda Bilateral			0	0
Títulos y Valores			0	0
Arrendamientos Financieros			0	0
Subtotal de Deuda Pública a Corto Plazo			0	0
Largo Plazo				
Deuda Interna			0	0
Instituciones de Crédito			0	0
Títulos y Valores			0	0
Arrendamientos Financieros			0	0
Deuda Externa			0	0
Organismos Financieros Internacionales			0	0
Deuda Bilateral			0	0
Títulos y Valores			0	0
Arrendamientos Financieros			0	0
Subtotal de Deuda Pública a Largo Plazo			0	0
Total de Otros Pasivos			1,059,851	956,288
Total de Deuda Pública y Otros Pasivos			1,059,851	956,288

Bajo protesta de decir verdad declaramos que los Estados Financieros y sus Notas son razonablemente correctos y responsabilidad del emisor

Elaboró

L.C. DAYRA SHECCID LARA OSORIO
 JEFA DEL DEPTO DE RECURSOS FINANCIEROS

Verificó

M.A. ARNULFO GÓMEZ VELÁZQUEZ
 SUBDIRECTOR DE SERVICIOS
 ADMINISTRATIVOS

Autorizó

DR. HORACIO BAUTISTA SANTOS
 DIRECTOR GENERAL

TERCER INFORME TRIMESTRAL DEL GASTO PÚBLICO 2022

GOBIERNO DEL ESTADO DE VERACRUZ DE IGNACIO DE LA LLAVE

INSTITUTO TECNOLÓGICO SUPERIOR DE CHICONTEPEC

Estado de Variación en la Hacienda Pública

Del 1 de Enero al 30 de Septiembre de 2022

(Cifras en Pesos)

Concepto	Hacienda Pública/Patrimonio Contribuido	Hacienda Pública/Patrimonio Generado de Ejercicios Anteriores	Hacienda Pública/Patrimonio Generado del Ejercicio	Exceso o Insuficiencia en la Actualización de la Hacienda Pública / Patrimonio	TOTAL
Hacienda Pública / Patrimonio Contribuido Neto de 2021	-195,000				-195,000
Aportaciones	0				0
Donaciones de Capital	-195,000				-195,000
Actualización de la Hacienda Pública/Patrimonio	0				0
Hacienda Pública/Patrimonio Generado Neto de 2021		42,205,797	1,778,585		43,984,382
Resultados del Ejercicio (Ahorro/Desahorro)			1,778,585		1,778,585
Resultados de Ejercicios Anteriores		45,892,468			45,892,468
Revalúos		0			0
Reservas		0			0
Rectificaciones de Resultados de Ejercicios Anteriores		-3,686,671			-3,686,671
Exceso o Insuficiencia en la Actualización de la Hacienda Pública / Patrimonio Neto de 2021				0	0
Resultado por Posición Monetaria				0	0
Resultado por Tenencia de Activos no Monetarios				0	0
Hacienda Pública/Patrimonio Neto Final del Ejercicio 2021	-195,000	42,205,797	1,778,585	0	43,789,382
Cambios en la Hacienda Pública/Patrimonio Neto de 2022	195,000				195,000
Aportaciones	0				0
Donaciones de Capital	195,000				195,000
Actualización de la Hacienda Pública/Patrimonio	0				0
Variaciones de la Hacienda Pública/Patrimonio Neto de 2022		624,629	-276,470		348,159
Resultados del Ejercicio (Ahorro/Desahorro)			1,502,115		1,502,115
Resultados de Ejercicios Anteriores		624,629	-1,778,585		-1,153,956
Revalúos			0		0
Reservas			0		0
Rectificaciones de Resultados de Ejercicios Anteriores			0		0
Cambios en el Exceso o Insuficiencia en la Actualización de la Hacienda Pública / Patrimonio Neto de 2022				0	0
Resultado por Posición Monetaria				0	0
Resultado por Tenencia de Activos no Monetarios				0	0
Hacienda Pública / Patrimonio Neto Final de 2022	0	42,830,426	1,502,115	0	44,332,542

Bajo protesta de decir verdad declaramos que los Estados Financieros y sus Notas son razonablemente correctos y responsabilidad del emisor

Elaboró

L.C. DAYRA SHECID LARA OSORIO
JEFA DEL DEPTO DE RECURSOS FINANCIEROS

Verificó

M.A. ARNULFO GOMEZ VELAZQUEZ
SUBDIRECTOR DE SERVICIOS ADMINISTRATIVOS

Autorizó

DR. HORACIO BAUTISTA SANTOS
DIRECTOR GENERAL

TERCER INFORME TRIMESTRAL DEL GASTO PÚBLICO 2022
GOBIERNO DEL ESTADO DE VERACRUZ DE IGNACIO DE LA LLAVE
INSTITUTO TECNOLÓGICO SUPERIOR DE CHICONTEPEC
Estado de Flujos de Efectivo
Del 1 de Enero al 30 de Septiembre de 2022
(Cifras en Pesos)

Concepto	2022	2021
Flujos de Efectivo de las Actividades de Operación		
Origen	21,583,961	20,959,499
Impuestos	0	0
Cuotas y Aportaciones de Seguridad Social	0	0
Contribuciones de mejoras	0	0
Derechos	0	0
Productos	0	0
Aprovechamientos	0	0
Ingresos por Venta de Bienes y Prestación de Servicios	770,104	588,400
Participaciones y Aportaciones, Convenios, Incentivos Derivados de la Colaboración Fiscal y Fondos Distintos de Aportaciones	0	0
Transferencias, Asignaciones y Subsidios y Subvenciones, y Pensiones y Jubilaciones	20,691,029	20,254,321
Otros Orígenes de Operación	122,828	116,777
Aplicación	20,081,845	18,758,778
Servicios Personales	16,640,528	16,153,371
Materiales y Suministros	858,562	700,576
Servicios Generales	2,536,005	1,889,831
Transferencias Internas y Asignaciones al Sector Público	0	0
Transferencias al resto del Sector Público	0	0
Subsidios y Subvenciones	0	0
Ayudas Sociales	46,750	15,000
Pensionamientos y Jubilaciones	0	0
Transferencias a Fideicomisos, Mandatos y Contratos Análogos	0	0
Transferencias a la Seguridad Social	0	0
Donativos	0	0
Transferencias al Exterior	0	0
Participaciones	0	0
Aportaciones	0	0
Convenios	0	0
Otras Aplicaciones de Operación	0	0
Flujos Netos de Efectivo por Actividades de Operación	1,502,116	2,200,720
Flujos de Efectivo de las Actividades de Inversión		
Origen	195,000	431,752
Bienes Inmuebles, Infraestructura y Construcciones en Proceso	0	0
Bienes Muebles	0	431,752
Otros Orígenes de Inversión	195,000	0
Aplicación	1,348,956	4,852,684
Bienes Inmuebles, Infraestructura y Construcciones en Proceso	195,000	0
Bienes Muebles	0	0
Otras Aplicaciones de Inversión	1,153,956	4,852,684
Flujos Netos de Efectivo por Actividades de Inversión	-1,153,956	-4,420,932
Flujo de Efectivo de las Actividades de Financiamiento		
Origen	90,730	4,052,926
Endeudamiento Neto	0	0
Interno	0	0
Externo	0	0
Otros Orígenes de Financiamiento	90,730	4,052,926
Aplicación	103,562	1,143,392
Servicios de la Deuda	0	0
Interno	0	0
Externo	0	0
Otras Aplicaciones de Financiamiento	103,562	1,143,392
Flujos netos de Efectivo por Actividades de Financiamiento	-12,832	2,909,534
Incremento/Disminución Neta en el Efectivo y Equivalentes al Efectivo	335,327	689,324
Efectivo y Equivalentes al Efectivo al inicio del Ejercicio	11,925,176	9,644,030
Efectivo y Equivalentes al Efectivo al final del Ejercicio	12,260,503	10,333,353

Bajo protesta de decir verdad declaramos que los Estados Financieros y sus Notas son razonablemente correctos y responsabilidad del emisor.

Elaboró

L.C. DAYRA SHECCID LARA OSORIO
JEFA DEL DEPTO DE RECURSOS
FINANCIEROS

Verificó

M.A. ARNULFO GÓMEZ VELÁZQUEZ
SUBDIRECTOR DE SERVICIOS
ADMINISTRATIVOS

Autorizó

DR. HORACIO BAUTISTA SANTOS
DIRECTOR GENERAL



SECRETARIA DE FINANZAS Y PLANEACION

INSTITUTO TECNOLOGICO SUPERIOR DE CHICONTEPEC

INTEGRACION Y JUSTIFICACION DE CUENTAS AL 30 DE SEPTIEMBRE DE 2022.

JUICIO	AUTORIDAD	ACTOR	PASIVO CONTINGENTE
435/2018-III	TCA	Enrique de la Cruz Flores	\$255,752.56
1132/VI/2016	Junta Local	Arturo Juárez Suárez	\$812,829.70
631/2021-I	TCA	Pedro Herrera Coca	\$477,764.48
1086/2019-VI	TCA	Iliana Benítez Márquez	\$195,000.00
1019/VI/2014	Junta Local	Javier Reyes Flores	\$137,736.40
TOTAL			\$1,879,083.14

ELABORÓ

L.C. DAYRA SHECCID LARA OSORIO
RECURSOS FINANCIEROS

VERIFICÓ

M.A. ARNULFO GÓMEZ VELÁZQUEZ
SUBDIRECTOR ADMINISTRATIVO

AUTORIZÓ

DR. HORACIO BAUTISTA SANTOS
DIRECTOR GENERAL

NOTAS AL ESTADO DE FLUJO DE EFECTIVO

Concepto	2022	2021
Efectivo	0	0
Bancos/Tesorería	0	0
Bancos/Dependencias y Otros	0	0
Inversiones Temporales (Hasta 3 meses)	0	0
Fondos con Afectación Específica	0	0
Depósitos de Fondos de Terceros en Garantía y/o Administración	0	0
Otros Efectivos y Equivalentes	0	0
Total de Efectivo y Equivalentes	0	0

Concepto	2022	2021
Resultados del Ejercicio Ahorro/Desahorro	1,502,115	2,200,720
<i>Movimientos de partidas (o rubros) que no afectan al efectivo.</i>	0	0
Depreciación	0	0
Amortización	0	0
Incrementos en las provisiones	0	0
Incremento en inversiones producido por revaluación	0	0
Ganancia/pérdida en venta de bienes muebles, inmuebles e intangibles	0	0
Incremento en cuentas por cobrar	0	0
Flujos de Efectivo Netos de las Actividades de Operación	1,502,115	2,200,720

TERCER INFORME TRIMESTRAL DEL GASTO PÚBLICO 2022
GOBIERNO DEL ESTADO DE VERACRUZ DE IGNACIO DE LA LLAVE
INSTITUTO TECNOLÓGICO SUPERIOR DE CHICONTEPEC
Conciliación entre los Ingresos Presupuestarios y Contables
Correspondiente del 1 de Enero al 30 de Junio de 2022
(Cifras en pesos)

1. Total de Ingresos Presupuestarios		21,583,961
2. Más Ingresos Contables No Presupuestarios		0
2.1 Ingresos Financieros	0	
2.2 Incremento por Variación de Inventarios	0	
2.3 Disminución del Exceso de Estimaciones por Pérdida o Deterioro u Obsolescencia	0	
2.4 Disminución del Exceso de Provisiones	0	
2.5 Otros Ingresos y Beneficios Varios	0	
2.6 Otros Ingresos Contables No Presupuestarios	0	
3. Menos Ingresos Presupuestarios No Contables		0
3.1 Aprovechamientos Patrimoniales	0	
3.2 Ingresos Derivados de Financiamientos	0	
3.3 Otros Ingresos Presupuestales No Contables	0	
4. Total de Ingresos Contables		21,583,961

TERCER INFORME TRIMESTRAL DEL GASTO PÚBLICO 2022
GOBIERNO DEL ESTADO DE VERACRUZ DE IGNACIO DE LA LLAVE
INSTITUTO TECNOLÓGICO SUPERIOR DE CHICONTEPEC
Conciliación entre los Egresos Presupuestarios y los Gastos Contables
Correspondiente del 1 de Enero al 30 de Junio de 2022
(Cifras en pesos)

1. Total de Egresos Presupuestarios		20,081,846
2. Menos Egresos Presupuestarios No Contables		0
2.1 Materias Primas y Materiales de Producción y Comercialización	0	
2.2 Materiales y Suministros	0	
2.3 Mobiliario y Equipo de Administración	0	
2.4 Mobiliario y Equipo Educativo y Recreativo	0	
2.5 Equipo e Instrumental Médico y de Laboratorio	0	
2.6 Vehículos y Equipo de Transporte	0	
2.7 Equipo de Defensa y Seguridad	0	
2.8 Maquinaria, Otros equipos y Herramientas	0	
2.9 Activos Biológicos	0	
2.10 Bienes Inmuebles	0	
2.11 Activos Intangibles	0	
2.12 Obra Pública en Bienes de Dominio Público	0	
2.13 Obra Pública en Bienes Propios	0	
2.14 Acciones y Participaciones de Capital	0	
2.15 Compra de Títulos y Valores	0	
2.16 Concesión de Préstamos	0	
2.17 Inversiones en Fideicomisos, Mandatos y Otros Análogos	0	
2.18 Provisiones para Contingencias y Otras Erogaciones Especiales	0	
2.19 Amortización de la Deuda Pública	0	
2.20 Adeudos de Ejercicios Fiscales Anteriores (ADEFAS)	0	
2.21 Otros Egresos Presupuestarios No Contables	0	
3. Más Gastos Contables No Presupuestarios		0
3.1 Estimaciones, Depreciaciones, Deterioros, Obsolescencia y Amortizaciones	0	
3.2 Provisiones	0	
3.3 Disminución de Inventarios	0	
3.4 Aumento por Insuficiencia de Estimaciones por Pérdida o Deterioro u Obsolescencia	0	
3.5 Aumento por Insuficiencia de Provisiones	0	
3.6 Otros Gastos	0	
3.7 Otros Gastos Contables No Presupuestarios	0	
4. Total de Gastos Contables		20,081,846



INSTITUTO TECNOLÓGICO SUPERIOR DE CHICONTEPEC

NOTAS A LOS ESTADOS FINANCIEROS CORRESPONDIENTES AL MES DE SEPTIEMBRE DE 2022

A) NOTAS DE DESGLOSE

I) NOTAS AL ESTADO DE SITUACIÓN FINANCIERA

1.- EFECTIVO Y/O EQUIVALENTES

El saldo de la cuenta de **BANCOS** es por la cantidad de:

\$ 12,260,504.23 (Doce Millones Doscientos Sesenta Mil, Quinientos Cuatro Pesos 23/100 M.N.)

Este saldo se encuentra integrado por:

- **CTA. 00163876322 INGRESOS PROPIOS**

\$ 1,766,842.97 (Un millón Setecientos Sesenta y Seis Mil Ochocientos Cuarenta y Dos Pesos 97/100 M.N.)

- **CTA. 00163586596 SUBSIDIO ESTATAL**

\$ 5,623,866.53 (Cinco Millones Seiscientos Veintitrés Mil, Ochocientos Sesenta y Seis Pesos 53/100 M. N.)

- **CTA 00163513483 SUBSIDIO FEDERAL**

\$ 4,869,794.61 (Cuatro Millones Ochocientos Sesenta Y Nueve Mil, Setecientos Noventa y Cuatro Pesos 61/100 M.N.)

2.-DERECHOS A RECIBIR EN EFECTIVO Y EQUIVALENTES \$ 29,481,624.48 (Veintinueve Millones Cuatrocientos Ochenta Y Un Mil, Seiscientos Veinticuatro Pesos 48/100 M.N.)

TOTAL, DE CUENTAS POR COBRAR A ENTIDADES FEDERATIVAS: \$ 29,372,475.65 (Veintinueve Millones Trescientos Setenta y Dos Mil, Cuatrocientos Setenta y Cinco Pesos 65/100 M.N.) integrada de la siguiente manera:

1-1-2-2-0006-0001 SECRETARIA DE FINANZAS Y PLANEACION 2011:

- **ADEUDO 2008:** \$14,865.37 (Catorce mil, ochocientos sesenta y cinco pesos 37/100 M.N.)
- **ADEUDO 2009:** \$2,065,136.90 (Dos millones sesenta y cinco mil, ciento treinta y seis pesos 90/100 M.N.)
- **ADEUDO 2010:** \$ 293,278.49 (Doscientos Noventa y Tres Mil Doscientos Setenta y Ocho Pesos 49/100 M. N.)
- **ADEUDO 2011:** \$ 22,156.00 (Veintidós Mil Ciento Cincuenta y Seis Pesos 00/100 M. N.)
- **ADEUDO 2012:** \$291,782.66 (Doscientos Noventa y Un Mil Setecientos Ochenta y Dos Pesos 66 /100 M.N.)
- **ADEUDO 2013:** \$2,099,168.01 (Dos Millones Noventa y Nueve Mil Ciento Sesenta y Ocho Pesos 01 /100 M.N.)
- **ADEUDO 2014:** \$ 9,069,799.00 (Nueve Millones Sesenta y Nueve Mil Setecientos Noventa y Nueve Pesos 00/100 M.N.)
- **ADEUDO 2015** \$9,462,270.21 (Nueve Millones Cuatrocientos Sesenta y Dos Mil Doscientos Setenta Pesos 21/100 M.N)

1-1-2-2-0006-0003 SECRETARIA DE FINANZAS Y PLANEACION:

- **ADEUDO 2016:** \$3,291,509.75 (Tres Millones Doscientos Noventa y Un Mil Quinientos Nueve Pesos 75/100 M.N)
- **ADEUDO 2017:** \$2,110,668.64 (Dos Millones Ciento Diez Mil Seiscientos Sesenta y Ocho Pesos 64/100 64/100 M.N)
- **ADEUDO 2018:** \$ 391,250.23 (Trescientos Noventa y Un Mil Doscientos Cincuenta Pesos 23/100 M.N)
- **ADEUDO 2019:** \$185,590.00 (Ciento Ochenta Y Cinco Mil Quinientos Noventa Pesos 00/100 M.N.)
- **ADEUDO 2021:** \$75,000.03 (Setenta Y Cinco Mil Pesos 03/100 M.N.)

El saldo de la cuenta **DEUDORES DIVERSOS**, es por la cantidad de: **\$ 109,148.83** (Ciento Nueve Mil Ciento Cuarenta y Ocho Pesos 83/100 M.N.) integrada:

- **1-1-2-3-0001-0001 SUJETOS A COMPROBAR GTO CORRIENTE:** \$22,662.20 (Veintidos Mil Seiscientos Sesenta y Dos Pesos 20/100 M.N.)
- **1-1-2-3-0001-0003 FUNCIONARIOS Y EMPLEADOS:** \$5,211.86 (Cinco Mil Doscientos Once Pesos 86/100 M.N.)
- **1-1-2-3-0001-0004 DEUDORES DIVERSOS VARIOS:** \$8,002.22 (Ocho Mil Dos Pesos 22/100 M.N.)
- **1-1-2-3-0001-0001 SUJETOS A COMPROBAR 2018 Y EJ ANTERIORES:** 73,272.55 (Setenta y Tres Mil Doscientos Setenta Y Dos Pesos 55/100)

3.- BIENES MUEBLES, INMUEBLES E INTANGIBLES BIENES MUEBLES

El saldo de la cuenta de **BIENES MUEBLES** es por la cantidad de: **\$ 6,924,963.28** (Seis Millones Novecientos Veinticuatro Mil Novecientos Sesenta y Tres Pesos 28/100 M. N.).

Representan los activos fijos del Instituto Tecnológico Superior de Chicontepec. Se integra de la siguiente manera:

- **MOBILIARIO Y EQ. DE OFICINA:** \$186,891.98 (Ciento Ochenta Y Seis Mil Ochocientos Noventa Y Un Pesos 98/100 M. N.).
- **MUEBLES Y ESTANTERIA:** \$6,799.00 (Seis Mil Setecientos Noventa y Nueve Pesos 00/100 M.N.)
- **BIENES INFORMATICOS:** \$ 3,110,496.17 (Tres Millones Ciento Diez Mil Cuatrocientos Noventa Y Seis Pesos 17/100 M. N.).
- **EQUIPO AUDIOVISUAL:** \$474,342.53 (Cuatrocientos Setenta y Cuatro Mil Trescientos Cuarenta Y Dos Pesos 53/100 M.N.)
- **EQUIPO FOTOGRAFICO:** \$41,627.20 (Cuarenta y un mil seiscientos veintisiete Pesos 20/100 M.N.).
- **MUEBLES ESCOLARES:** \$508,466.01 (Quinientos Ocho Mil Cuatrocientos Sesenta Y Seis Pesos 01/100 M.N.)
- **VEHICULOS PARA SERVICIOS ADMINISTRATIVOS:** \$548,070.00 (Quinientos Cuarenta y Ocho Mil Setenta Pesos 00/100 M.N.)
- **SISTEMAS DE AIRE ACONDICIONADO:** \$32,400.00 (Treinta Y Dos Mil Cuatrocientos Pesos 00/100 M.N.)
- **EQUIPOS Y APARATOS DE COMUNICACIONES, TELECOMUNICACIONES:** \$ 495,933.04 (Cuatrocientos Noventa Y Cinco Mil, Novecientos Treinta Y Tres Pesos 04/100 M.N.)
- **MAQUINARIA Y EQUIPO ELECTRICO Y ELECTRONICO:** \$2,157.77 (Dos Mil Ciento Cincuenta Y Siete Pesos 77/100 M. N.)
- **MAQUINARIA Y EQUIPO PARA TALLERES:** \$283,309.55 (Doscientos Ochenta y Tres Mil Trescientos Nueve Pesos 55/100 M.N.)
- **BIENES PARA BIBLIOTECAS Y MUSEOS:** \$1,234,470.03 (Un Millón, Doscientos Treinta y Cuatro Mil, Cuatrocientos Setenta pesos 03/100 M. N.)

El saldo Del rubro **TOTAL BIENES INMUEBLES, INFRAESTRUCTURA Y CONS.** Es por la cantidad de: **\$ 195,000.00** (Ciento Noventa Y Cinco Mil Pesos 00/100 M. N.).

PASIVOS:

CUENTAS POR PAGAR: El saldo en esta cuenta al 31 de septiembre de 2022 **\$ 993,443.34** (Novecientos Noventa Y Tres Mil Cuatrocientos Cuarenta Y Tres Pesos 34/100 M.N.) integrada de la siguiente manera:

- **2-1-1-0-0000-0000 CUENTAS POR PAGAR A CORTO PLAZO**
 - **2-1-1-1-0000-0000 SERVICIOS PERSONALES POR PAGAR A CORTO P: \$ 1,082,300.96** (Un Millón Ochenta Y Dos Mil Trescientos Pesos 96/100 M.N.)
 - **2-1-1-2-0000-0000 PROVEEDORES P PAGAR A CORTO PLAZO: -19,393.14** (Diecinueve Mil Trescientos Noventa Y Tres 14/100 M.N.)
 - **2-1-1-7-0000-0000 RETENCIONES Y CONTRIBUCIONES POR PAGAR A: \$ -165,168.40** (Ciento Sesenta y Cinco Mil Ciento Sesenta y Ocho Pesos 40/100 M.N.)

- **2-1-9-9-0000-0000 OTROS PASIVOS CIRCULANTES: \$ 58,548.25** (Cincuenta Y Ocho Mil Quinientos Cuarenta Y Ocho Pesos 25/100 M.N.)

CONCEPTO	30 DIAS
REMUNERACIONES POR PAGAR AL PERSONAL	\$ -1,205,344.90

II) NOTAS AL ESTADO DE ACTIVIDADES: LOS INGRESOS OBTENIDOS Y LA APLICACIÓN DE LOS EGRESOS DEL INSTITUTO SE DESGLOZAN DE LA SIGUIENTE MANERA:

CONCEPTO	SUBSUBTOTAL ACUMULADO	TOTAL
INGRESOS DE GESTION SERVICIOS A ESTUDIANTES	770,104.00	
SUBSIDIO ESTATAL	10,004,242.02	
SUBSIDIO FEDERAL	10,686,787.70	
OTROS INGRESOS	122,828.10	21,583,961.82
EGRESOS:		
SERVICIOS PERSONALES	-16,640,528.25	
MATERIALES Y SUMINISTROS	-858,562.54	
SERVICIOS GENERALES	-2,536,005.18	
TRASNFERENCIAS, ASIGNACIONES	-46,750.00	--20,081,845.97
RESULTADO DEL EJERCICIO		1,502,115.85

III) NOTAS AL ESTADO DE VARIACION EN LA HACIENDA PUBLICA /PATRIMONIO

HACIENDA PUBLICA/PATRIMONIO NETO 2021	\$ 43,984,382.91
RESULTADO DEL EJERCICIO AHORRO/DESAHORRO	\$ 1,502,115.85
SALDO NETO HACIENDA PUBLICA/PATRIMONIO 2022	\$ 44,332,542.55

IV) NOTAS AL ESTADO DE FLUJO DE EFECTIVO

TOTAL, EFECTIVO Y EQUIVALENTES AL EFECTIVO AL FINAL DEL EJERCICIO	\$ 12,260,504.23
TOTAL, EFECTIVO Y EQUIVALENTES AL EFECTIVO AL INICIO DEL EJERCICIO	\$11,986,179.67
INCREMENTO / DISMINUCIÓN NETA EN EL EFECETIVO	\$ 335,327.32

B) NOTAS DE MEMORIA (CUENTAS DE ORDEN)*Cuentas de Orden Contables***JUICIOS PENDIENTES** \$ 1,879,083.22**Cuentas de Orden Presupuestarias.****Cuentas de Ingresos:**

<i>Total Ley de Ingresos Estimada</i>	8110	\$ 17,638,571.00
<i>Total Ley de Ingresos por Ejecutar</i>	8120	\$ -11,029,190.18
<i>Total Ley de Ingresos Modificada</i>	8130	\$ 14,974,581.00
<i>Total Ley de Ingresos Devengada</i>	8140	\$ 0.00
<i>Total Ley de Ingresos Recaudada</i>	8150	\$ -21,583,961.82

Cuentas de Egresos

<i>Total Servicios Personales</i>	8211	\$ -13,054,240.00
<i>Total Materiales y Suministros</i>	8212	\$ -1,871,314.00
<i>Total Servicios Generales</i>	8213	\$ -2,713,017.00
<i>Total de transferencias, asignaciones, subsidios</i>		\$ 0.00
<i>Total bienes muebles, inmuebles e intangibles</i>	8215	\$ 0.00
<i>Total inversión pública</i>	8216	\$ 0.00
<i>Total Presupuesto de Egresos Aprobado</i>	8217	\$ -17,638,571.00
<i>Total Presupuesto de Egresos por Ejercer</i>	8220	\$ 8,196,038.98
<i>Total Modificada al Presupuesto de Egresos</i>		\$ -14,974,581.00
<i>Total, Presupuesto de Egresos Comprometido</i>	8240	\$ 4,335,267.05
<i>Total, Presupuesto de Egresos Devengado</i>	8250	\$ 0.00
<i>Total, Presupuesto de Egresos Ejercido</i>	8260	\$ 0.00
<i>Total, Presupuesto de Egresos Pagado</i>	8270	\$ 20,081,845.97

C) NOTAS DE GESTIÓN ADMINISTRATIVA


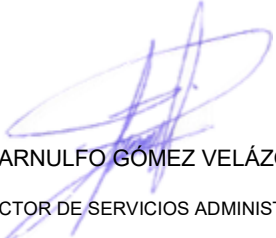

EL INSTITUTO TECNOLÓGICO SUPERIOR DE CHICONTEPEC ES UN ORGANISMO PÚBLICO DESCENTRALIZADO, CON PERSONALIDAD JURÍDICA Y PATRIMONIO PROPIO, SEGÚN EL DECRETO DE CREACIÓN PUBLICADO EN LA GACETA OFICIAL DEL ESTADO EL 04 DE AGOSTO DE 2008, TIENE COMO OBJETIVO PRINCIPAL PROMOVER EL DESARROLLO INTEGRAL Y ARMÓNICO DEL EDUCANDO EN RELACIÓN CON LOS DEMÁS, CONSIGO MISMO Y CON SU ETORNO; MEDIANTE UNA FORMACIÓN INTELECTUAL QUE LOS CAPACITE EN EL MANEJO DE LOS MÉTODOS Y LOS LENGUAJES, SUSTENTADOS EN LOS PRINCIPIOS DE IDENTIDAD NACIONAL, JUSTICIA, DEMOCRACIA, INDEPENDENCIA, SOBERANÍA Y SOLIDARIDAD; Y EN LA RECREACIÓN, EL DEPORTE Y LA CULTURA, QUE LE PERMITAN UNA MENTE Y UN CUERPO SANO.

EL PATRIMONIO DEL INSTITUTO TECNOLÓGICO SUPERIOR DE CHICONTEPEC, SE CONSTITUYE POR SUBSIDIOS QUE OTORGA EL GOBIERNO FEDERAL Y ESTATAL E INGRESOS PROPIOS PERCIBIDOS, LOS BIENES MUEBLES E INMUEBLES QUE ADQUIERA POR CUALQUIER TÍTULO LEGAL PARA EL CUMPLIMIENTO DE SU OBJETIVO.

LOS ESTADOS FINANCIEROS SE PREPARAN DE ACUERDO CON LAS CARACTERÍSTICAS TÉCNICAS DEFINIDAS POR LA LEY GENERAL DE CONTABILIDAD GUBERNAMENTAL, ASÍ COMO EL MARCO CONCEPTUAL APROBADO POR LA CONAC Y SUPLETORIAMENTE POR EL CÓDIGO FINANCIERO PARA EL ESTADO DE VERACRUZ.


EL INSTITUTO TECNOLÓGICO SUPERIOR DE CHICONTEPEC, TRIBUTA EN EL TÍTULO III DE LA LEY DEL IMPUESTO SOBRE LA RENTA VIGENTE PARA EL 2013 CORRESPONDIENTE A LAS PERSONAS MORALES CON FINES NO LUCRATIVOS, EN VIRTUD EN LO DISPUESTO POR EL ARTÍCULO 102 ÚLTIMO PÁRRAFO EN LOS CUALES SE SEÑALA QUE LOS ORGANISMOS DESCENTRALIZADOS QUE NO TRIBUTEN CONFORME AL TÍTULO II DE LA LEY DEL ISR, SOLO TENDRÁN LA OBLIGACIÓN DE RETENER Y ENTERAR EL IMPUESTO Y EXIGIR LA DOCUMENTACIÓN QUE REUNA LOS REQUISITOS FISCALES, CUANDO HAGAN PAGOS A TERCEROS Y ESTEN OBLIGADOS A ELLOS EN TÉRMINOS DE LA LEY.

CON FUNDAMENTO EN LOS ARTÍCULO 257 Y 258 Y DE LOS DEMÁS CORRELATIVOS DEL CÓDIGO FINANCIERO NÚMERO 18 PARA EL ESTADO DE VERACRUZ DE IGNACIO DE LA LLAVE, SE HACE CONSTAR QUE LAS CIFRAS PRESENTADAS EN LOS ESTADOS FINANCIEROS Y SUS NOTAS CORRESPONDIENTES, INCLUYEN TODAS LAS TRANSACCIONES REALIZADAS AL 31 DE SEPTIEMBRE DE 2022, MISMAS QUE FUERON APROBADAS EN CUMPLIMIENTO DE LA NORMATIVIDAD APLICABLE, POR LO QUE REPRESENTAN FIELMENTE LA SITUACIÓN PRESUPUESTAL Y FINANCIERA DE ESTA ENTIDAD A LA FECHA.

ELABORÓ	VERIFICÓ	AUTORIZÓ
 <p>L.C. DAYRA SHECCID LARA OSORIO JEFA DEL DEPARTAMENTO RECURSOS FINANCIEROS</p>	 <p>M.A. ARNULFO GÓMEZ VELÁZQUEZ SUBDIRECTOR DE SERVICIOS ADMINISTRATIVOS</p>	 <p>DR. HORACIO BAUTISTA SANTOS. DIRECTOR GENERAL</p>



VERACRUZ
GOBIERNO
DEL ESTADO



SEFIPLAN
Secretaría de Finanzas
y Planeación



GOBIERNO DEL ESTADO DE VERACRUZ DE IGNACIO DE LA LLAVE
INSTITUTO TECNOLÓGICO SUPERIOR DE CHICONTEPEC
TERCER INFORME TRIMESTRAL DEL GASTO PÚBLICO 2022
DEL 1 DE ENERO AL 30 DE SEPTIEMBRE DE 2022

APARTADO II

INFORMES PRESUPUESTARIOS

TERCER INFORME TRIMESTRAL DEL GASTO PÚBLICO 2022

GOBIERNO DEL ESTADO DE VERACRUZ DE IGNACIO DE LA LLAVE
 INSTITUTO TECNOLÓGICO SUPERIOR DE CHICONTEPEC
 Estado Analítico de Ingresos
 Del 1 de Enero al 30 de Septiembre de 2022
 (Cifras en Pesos)

Rubro de Ingresos	Ingreso					Diferencia (6 = 5 - 1)
	Estimado	Ampliaciones y Reducciones	Modificado	Devengado	Recaudado	
	(1)	(2)	(3 = 1 + 2)	(4)	(5)	
Impuestos	0	0	0	0	0	0
Cuotas y Aportaciones de Seguridad Social	0	0	0	0	0	0
Contribuciones de Mejoras	0	0	0	0	0	0
Derechos	0	0	0	0	0	0
Productos	0	0	0	0	0	0
Aprovechamientos	0	0	0	0	0	0
Ingresos por Ventas de Bienes, Prestación de Servicios y Otros Ingresos	3,039,520	120,000	3,159,520	892,932	892,932	-2,146,588
Participaciones, Aportaciones, Convenios, Incentivos Derivados de la Colaboración Fiscal y Fondos Distintos de Aportaciones	0	0	0	0	0	0
Transferencias, Asignaciones, Subsidios y Subvenciones, Pensiones y Jubilaciones	14,599,051	14,854,581	29,453,632	20,691,030	20,691,030	6,091,979
Ingresos Derivados de Financiamientos	0	0	0	0	0	0
Total	17,638,571	14,974,581	32,613,152	21,583,962	21,583,962	3,945,391
				Ingresos excedentes		

Estado Analítico de Ingresos Por Fuente de Financiamiento	Ingreso					Diferencia (6 = 5 - 1)
	Estimado	Ampliaciones y Reducciones	Modificado	Devengado	Recaudado	
	(1)	(2)	(3 = 1 + 2)	(4)	(5)	
Ingresos del Poder Ejecutivo Federal o Estatal y de los Municipios	0	0	0	0	0	0
Impuestos	0	0	0	0	0	0
Cuotas y Aportaciones de Seguridad Social	0	0	0	0	0	0
Contribuciones de Mejoras	0	0	0	0	0	0
Derechos	0	0	0	0	0	0
Productos	0	0	0	0	0	0
Aprovechamientos	0	0	0	0	0	0
Participaciones, Aportaciones, Convenios, Incentivos Derivados de la Colaboración Fiscal y Fondos Distintos de Aportaciones	0	0	0	0	0	0
Transferencias, Asignaciones, Subsidios y Subvenciones, Pensiones y Jubilaciones	0	0	0	0	0	0
Ingresos de los Entes Públicos de los Poderes Legislativo y Judicial, de los Órganos Autónomos y del Sector Paraestatal o Paramunicipal, así como de las Empresas Productivas del Estado	17,638,571	14,974,581	32,613,152	21,583,962	21,583,962	3,945,391
Cuotas y Aportaciones de Seguridad Social	0	0	0	0	0	0
Ingresos por Ventas de Bienes, Prestación de Servicios y Otros Ingresos	3,039,520	120,000	3,159,520	892,932	892,932	-2,146,588
Transferencias, Asignaciones, Subsidios y Subvenciones, Pensiones y Jubilaciones	14,599,051	14,854,581	29,453,632	20,691,030	20,691,030	6,091,979
Ingresos derivados de financiamiento	0	0	0	0	0	0
Ingresos Derivados de Financiamientos	0	0	0	0	0	0
Total	17,638,571	14,974,581	32,613,152	21,583,962	21,583,962	3,945,391
				Ingresos excedentes		

Elaboró

L.C. DAYRA SHECICIL LARA OSORIO
 JEFA DEL DEPTO DE RECURSOS FINANCIEROS

Verificó


M.A. ARNULFO GÓMEZ VELÁZQUEZ
 SUBDIRECTOR DE SERVICIOS ADMINISTRATIVOS


Autorizó


DR. HORACIO BAUTISTA SANTOS
 DIRECTOR GENERAL

TERCER INFORME TRIMESTRAL DEL GASTO PÚBLICO 2022
GOBIERNO DEL ESTADO DE VERACRUZ DE IGNACIO DE LA LLAVE
INSTITUTO TECNOLÓGICO SUPERIOR DE CHICONTEPEC
Estado Analítico del Ejercicio del Presupuesto de Egresos
Clasificación Administrativa
Del 1 de Enero al 30 de Septiembre de 2022
(Cifras en Pesos)

Concepto	Egresos					Subejercicio 6 = (3 - 4)
	Aprobado	Ampliaciones/ (Reducciones)	Modificado	Devengado	Pagado	
	1	2	3 = (1 + 2)	4	5	
Dependencia o Unidad Administrativa 1	17,638,571	14,974,581	32,613,152	20,081,846	20,078,357	12,531,306
Total del Gasto	17,638,571	14,974,581	32,613,152	20,081,846	20,078,357	12,531,306

Elaboró

L.C. DAYRA SHECCID LARA OSORIO
JEFA DEL DEPTO DE RECURSOS FINANCIEROS

Verificó

M.A. ARNULFO GÓMEZ VELÁZQUEZ
SUBDIRECTOR DE SERVICIOS ADMINISTRATIVOS


Autorizó

DR. HORACIO BAUTISTA SANTOS
DIRECTOR GENERAL


TERCER INFORME TRIMESTRAL DEL GASTO PÚBLICO 2022
GOBIERNO DEL ESTADO DE VERACRUZ DE IGNACIO DE LA LLAVE
INSTITUTO TECNOLÓGICO SUPERIOR DE CHICONTEPEC
Estado Analítico del Ejercicio del Presupuesto de Egresos
Clasificación por Objeto del Gasto (Capítulo y Concepto)
Del 1 de Enero al 30 de Septiembre de 2022
(Cifras en Pesos)

Concepto	Egresos					Subejercicio 6 = (3 - 4)
	Aprobado	Ampliaciones/ (Reducciones)	Modificado	Devengado	Pagado	
	1	2	3 = (1 + 2)	4	5	
Servicios Personales	13,054,240	12,410,823	25,465,063	16,640,528	16,640,528	8,824,535
Remuneraciones al Personal de Carácter Permanente	8,000,000	6,831,758	14,831,758	10,092,915	10,092,915	4,738,843
Remuneraciones al Personal de Carácter Transitorio	0	0	0	0	0	0
Remuneraciones Adicionales y Especiales	885,000	1,205,345	2,090,345	1,205,345	1,205,345	885,000
Seguridad Social	2,000,000	1,880,000	3,880,000	2,395,816	2,395,816	1,484,184
Otras Prestaciones Sociales y Económicas	1,510,000	1,584,883	3,094,883	1,785,958	1,785,958	1,308,925
Previsiones	0	0	0	0	0	0
Pago de Estímulos a Servidores Públicos	659,240	908,837	1,568,077	1,160,495	1,160,495	407,582
Materiales y Suministros	1,871,314	843,736	2,715,050	858,563	858,269	1,856,488
Materiales de Administración, Emisión de Documentos y Artículos Oficiales	464,000	61,103	525,103	110,585	110,585	414,518
Alimentos y Utensilios	60,000	67,001	127,001	48,646	48,646	78,355
Materias Primas y Materiales de Producción y Comercialización	0	0	0	0	0	0
Materiales y Artículos de Construcción y de Reparación	192,000	3,059	195,059	3,059	3,059	192,000
Productos Químicos, Farmacéuticos y de Laboratorio	200,000	10,962	210,962	45,960	45,751	165,002
Combustibles, Lubricantes y Aditivos	193,309	544,452	737,761	503,204	503,119	234,557
Vestuario, Blancos, Prendas de Protección y Artículos Deportivos	290,005	28,500	318,505	19,546	19,546	298,959
Materiales y Suministros Para Seguridad	0	0	0	0	0	0
Herramientas, Refacciones y Accesorios Menores	472,000	128,659	600,659	127,562	127,562	473,097
Servicios Generales	2,713,017	1,670,022	4,383,039	2,536,005	2,532,810	1,847,034
Servicios Básicos	834,492	-283,462	551,030	256,014	256,014	295,016
Servicios de Arrendamiento	213,996	90,974	304,970	151,180	150,742	153,790
Servicios Profesionales, Científicos, Técnicos y Otros Servicios	374,000	376,865	750,865	614,700	614,700	136,165
Servicios Financieros, Bancarios y Comerciales	175,008	-102,903	72,105	33,516	33,516	38,589
Servicios de Instalación, Reparación, Mantenimiento y Conservación	448,519	108,854	557,373	150,424	150,424	406,949
Servicios de Comunicación Social y Publicidad.	172,008	58,019	230,027	113,304	113,304	116,723
Servicios de Traslado y Viáticos	409,998	415,270	825,268	317,861	315,105	507,407
Servicios Oficiales	60,000	274,948	334,948	210,943	210,943	124,005
Otros Servicios Generales	24,996	731,456	756,452	688,063	688,063	68,389
Transferencias, Asignaciones, Subsidios y Otras Ayudas	0	50,000	50,000	46,750	46,750	3,250
Transferencias Internas y Asignaciones al Sector Público	0	0	0	0	0	0
Transferencias al Resto del Sector Público	0	0	0	0	0	0

TERCER INFORME TRIMESTRAL DEL GASTO PÚBLICO 2022
GOBIERNO DEL ESTADO DE VERACRUZ DE IGNACIO DE LA LLAVE
INSTITUTO TECNOLÓGICO SUPERIOR DE CHICONTEPEC
Estado Analítico del Ejercicio del Presupuesto de Egresos
Clasificación por Objeto del Gasto (Capítulo y Concepto)
Del 1 de Enero al 30 de Septiembre de 2022
(Cifras en Pesos)

Concepto	Egresos					Subejercicio 6 = (3 - 4)
	Aprobado	Ampliaciones/ (Reducciones)	Modificado	Devengado	Pagado	
	1	2	3 = (1 + 2)	4	5	
Amortización de la Deuda Pública	0	0	0	0	0	0
Intereses de la Deuda Pública	0	0	0	0	0	0
Comisiones de la Deuda Pública	0	0	0	0	0	0
Gastos de la Deuda Pública	0	0	0	0	0	0
Costo por Coberturas	0	0	0	0	0	0
Apoyos Financieros	0	0	0	0	0	0
Adeudos de Ejercicios Fiscales Anteriores (Adefas)	0	0	0	0	0	0
Total del Gasto	17,638,571	14,974,581	32,613,152	20,081,846	20,078,357	12,531,306

Elaboró

L.C. DAYRA SHECCID LARA OSORIO
ENC DEL DEPTO DE RECURSOS FINANCIEROS

Verificó

M.A. ARNULFO GOMEZ VELAZQUEZ
SUBDIRECTOR DE SERVICIOS ADMINISTRATIVOS

Autorizó

DR. HORACIO BAUTISTA SANTOS
DIRECTOR GENERAL

TERCER INFORME TRIMESTRAL DEL GASTO PÚBLICO 2022
GOBIERNO DEL ESTADO DE VERACRUZ DE IGNACIO DE LA LLAVE
INSTITUTO TECNOLÓGICO SUPERIOR DE CHICONTEPEC
Estado Analítico del Ejercicio del Presupuesto de Egresos
Clasificación Económica (por Tipo de Gasto)
Del 1 de Enero al 30 de Septiembre de 2022
(Cifras en Pesos)

Concepto	Egresos					Subejercicio 6 = (3 - 4)
	Aprobado	Ampliaciones/ (Reducciones)	Modificado	Devengado	Pagado	
	1	2	3 = (1 + 2)	4	5	
Gasto Corriente	17,638,571	14,974,581	32,613,152	20,081,846	20,078,357	12,531,306
Gasto de Capital	0	0	0	0	0	0
Amortización de la Deuda y Disminución de Pasivos	0	0	0	0	0	0
Pensiones y Jubilaciones	0	0	0	0	0	0
Participaciones	0	0	0	0	0	0
Total del Gasto	17,638,571	14,974,581	32,613,152	20,081,846	20,078,357	12,531,306

Elaboró

L.C. DAYRA SHECCH LARA OSORIO
 JEFA DEL DEPTO DE RECURSOS FINANCIEROS

Verificó

M.A. ARNULFO GÓMEZ VELÁZQUEZ
 SUBDIRECTOR DE SERVICIOS ADMINISTRATIVOS

Autorizó

DR. HORACIO BAUTISTA SANTOS
 DIRECTOR GENERAL

TERCER INFORME TRIMESTRAL DEL GASTO PÚBLICO 2022
GOBIERNO DEL ESTADO DE VERACRUZ DE IGNACIO DE LA LLAVE
INSTITUTO TECNOLÓGICO SUPERIOR DE CHICONTEPEC
Estado Analítico del Ejercicio del Presupuesto de Egresos
Clasificación Funcional (Finalidad y Función)
Del 1 de Enero al 30 de Septiembre de 2022
(Cifras en Pesos)

Concepto	Egresos					Subejercicio 6 = (3 - 4)
	Aprobado	Ampliaciones/ (Reducciones)	Modificado	Devengado	Pagado	
	1	2	3 = (1 + 2)	4	5	
Gobierno	0	0	0	0	0	0
Legislación			0			0
Justicia			0			0
Coordinación de la Política de Gobierno	0	0	0	0	0	0
Relaciones Exteriores			0			0
Asuntos Financieros y Hacendarios			0			0
Seguridad Nacional			0			0
Asuntos de Orden Público y de Seguridad Interior			0			0
Otros Servicios Generales			0			0
Desarrollo Social	17,638,571	14,974,581	32,613,152	20,081,846	20,078,357	12,531,306
Protección Ambiental			0			0
Vivienda y Servicios a la Comunidad			0			0
Salud			0			0
Recreación, Cultura y Otras Manifestaciones Sociales			0			0
Educación	17,638,571	14,974,581	32,613,152	20,081,846	20,078,357	12,531,306
Protección Social			0			0
Otros Asuntos Sociales			0			0
Desarrollo Económico	0	0	0	0	0	0
Asuntos Económicos, Comerciales y Laborales en General			0			0
Agropecuaria, Silvicultura, Pesca y Caza			0			0
Combustibles y Energía			0			0
Minería, Manufacturas y Construcción			0			0
Transporte			0			0
Comunicaciones			0			0
Turismo			0			0
Ciencia, Tecnología e Innovación			0			0
Otras Industrias y Otros Asuntos Económicos			0			0
Otras no Clasificadas en Funciones Anteriores	0	0	0	0	0	0
Transacciones de la Deuda Pública / Costo Financiero de la Deuda			0			0
Transferencias, Participaciones y Aportaciones entre Diferentes Niveles y Ordenes de Gobierno			0			0
Saneamiento del Sistema Financiero			0			0
Adeudos de Ejercicios Fiscales Anteriores			0			0
Total del Gasto	17,638,571	14,974,581	32,613,152	20,081,846	20,078,357	12,531,306

Elaboró

L.C. DAYRA SHELCID LARA OSORIO
 JEFA DEL DEPTO DE RECURSOS FINANCIEROS

Verificó

M.A. ARNULFO GÓMEZ VELÁZQUEZ
 SUBDIRECTOR DE SERVICIOS ADMINISTRATIVOS

Autorizó

DR. HORACIO BAUTISTA SANTOS
 DIRECTOR GENERAL

TERCER INFORME TRIMESTRAL DEL GASTO PÚBLICO 2022
GOBIERNO DEL ESTADO DE VERACRUZ DE IGNACIO DE LA LLAVE
INSTITUTO TECNOLÓGICO SUPERIOR DE CHICONTEPEC
Indicadores de Postura Fiscal
Del 1 de Enero al 30 de Septiembre de 2022
(Cifras en Pesos)

Concepto	Estimado/Aprobado	Devengado	Recaudado/Pagado
I. Ingresos Presupuestarios (I=1+2)	17,638,571	21,583,962	21,583,962
1. Ingresos del Gobierno de la Entidad Federativa ¹	0	0	0
2. Ingresos del Sector Paraestatal ¹	17,638,571	21,583,962	21,583,962
II. Egresos Presupuestarios (II=3+4)	17,638,571	20,081,846	20,078,357
3. Egresos del Gobierno de la Entidad Federativa ²	0	0	0
4. Egresos del Sector Paraestatal ²	17,638,571	20,081,846	20,078,357
III. Balance Presupuestario (Superávit o Déficit) (III = I - II)	0	1,502,116	1,505,605

Concepto	Estimado/Aprobado	Devengado	Recaudado/Pagado
III. Balance presupuestario (Superávit o Déficit)	0	1,502,116	1,505,605
IV. Intereses, Comisiones y Gastos de la Deuda	0	0	0
V. Balance Primario (Superávit o Déficit) (V= III + IV)	0	1,502,116	1,505,605

Concepto	Estimado/Aprobado	Devengado	Recaudado/Pagado
A. Financiamiento	0	0	0
B. Amortización de la deuda	0	0	0
C. Financiamiento Neto (C = A - B)	0	0	0

1 Los Ingresos que se presentan son los ingresos presupuestario totales sin incluir los ingresos por financiamientos. Los Ingresos del Gobierno de la Entidad Federativa corresponden a los del Poder Ejecutivo, Legislativo Judicial y Autónomos

2 Los egresos que se presentan son los egresos presupuestarios totales sin incluir los egresos por amortización. Los egresos del Gobierno de la Entidad Federativa corresponden a los del Poder Ejecutivo, Legislativo, Judicial y Órganos Autónomos

3 Para Ingresos se reportan los ingresos recaudados; para egresos se reportan los egresos pagados



VERACRUZ
GOBIERNO
DEL ESTADO



SEFIPLAN
Secretaría de Finanzas
y Planeación



GOBIERNO DEL ESTADO DE VERACRUZ DE IGNACIO DE LA LLAVE

INSTITUTO TECNOLÓGICO SUPERIOR DE CHICONTEPEC

TERCER INFORME TRIMESTRAL DEL GASTO PÚBLICO 2022


DEL 1 DE ENERO AL 30 DE SEPTIEMBRE DE 2022

APARTADO III

INFORMES PROGRAMÁTICOS


TERCER INFORME TRIMESTRAL DEL GASTO PÚBLICO 2022
GOBIERNO DEL ESTADO DE VERACRUZ DE IGNACIO DE LA LLAVE
INSTITUTO TECNOLÓGICO SUPERIOR DE CHICONTEPEC
Gasto por Categoría Programática
Del 1 de Enero al 30 de Septiembre de 2022
(Cifras en Pesos)

Concepto	Egresos					Subejercicio 6 = (3 - 4)
	Aprobado	Ampliaciones/ (Reducciones)	Modificado	Devengado	Pagado	
	1	2	3 = (1 + 2)	4	5	
Programas						
Subsidios: Sector Social y Privado o Entidades Federativas y Municipios	0	0	0	0	0	0
Sujetos a Reglas de Operación			0			0
Otros Subsidios			0			0
Desempeño de las Funciones	17,638,571	14,974,581	32,613,152	20,081,846	20,078,357	12,531,306
Prestación de Servicios Públicos	17,638,571	14,974,581	32,613,152	20,081,846	20,078,357	12,531,306
Provisión de Bienes Públicos			0			0
Planeación, seguimiento y evaluación de políticas públicas			0			0
Promoción y fomento			0			0
Regulación y supervisión			0			0
Funciones de las Fuerzas Armadas (Únicamente Gobierno Federal)			0			0
Específicos			0			0
Proyectos de Inversión			0			0
Administrativos y de Apoyo	0	0	0	0	0	0
Apoyo al proceso presupuestario y para mejorar la eficiencia institucional			0			0
Apoyo a la función pública y al mejoramiento de la gestión			0			0
Operaciones ajenas			0			0
Compromisos	0	0	0	0	0	0
Obligaciones de cumplimiento de resolución jurisdiccional			0			0
Desastres Naturales			0			0
Obligaciones	0	0	0	0	0	0
Pensiones y jubilaciones			0			0
Aportaciones a la seguridad social	0		0	0	0	0
Aportaciones a fondos de estabilización			0			0
Aportaciones a fondos de inversión y reestructura de pensiones			0			0
Programas de Gasto Federalizado (Gobierno Federal)	0	0	0	0	0	0
Gasto Federalizado			0			0
Participaciones a entidades federativas y municipios			0			0
Costo financiero, deuda o apoyos a deudores y ahorradores de la banca			0			0
Adeudos de ejercicios fiscales anteriores			0			0
Total del Gasto	17,638,571	14,974,581	32,613,152	20,081,846	20,078,357	12,531,306

Elaboró

L.C. DAYRA SHECCID LARA OSORIO
JEFA DEL DEPTO DE RECURSOS FINANCIEROS

Verificó


M.A. ARNULFO GÓMEZ VELÁZQUEZ
SUBDIRECTOR DE SERVICIOS ADMINISTRATIVOS

Autorizó

DR. HORACIO BAUTISTA SANTOS
DIRECTOR GENERAL

Presupuesto Basado en Resultados - Sistema de Evaluación del Desempeño
Programación, Avance y Justificación de Indicadores

Clave PP	Nombre del Programa Presupuestario	Nivel	Nombre del indicador	Unidad de Medida	SEPTIEMBRE		OBSERVACIONES	
					Programado	Avance		
F.L.S.027.B	EDUCACIÓN SUPERIOR TECNOLÓGICA	F	Índice de variación proporcional de egresados incorporados al sector laboral.	N	Egresados			
				D	Egresados			
				R	Porcentaje			
F.L.S.027.B	EDUCACIÓN SUPERIOR TECNOLÓGICA	P1	Proporción de eficiencia terminal en Educación Superior Tecnológica de Veracruz.	N	Alumnos			
				D	Alumnos			
				R	Porcentaje			
F.L.S.027.B	EDUCACIÓN SUPERIOR TECNOLÓGICA	P2	Proporción de cobertura en educación superior.	N	Alumnos	200	200	Para el ciclo escolar 2022-2023, se logró una matrícula de nuevo ingreso de 200 de las tres carreras que oferta el Instituto.
				D	Alumnos	2670	2670	
				R	Porcentaje	7%	7.49%	
F.L.S.027.B	EDUCACIÓN SUPERIOR TECNOLÓGICA	C1	Proporción de impartición de programas de estudios con calidad.	N	Programas			
				D	Programas			
				R	Porcentaje			
F.L.S.027.B	EDUCACIÓN SUPERIOR TECNOLÓGICA	C2	Índice de variación proporcional de la matrícula escolar	N	Docentes			
				D	Docentes			
				R	Porcentaje			
F.L.S.027.B	EDUCACIÓN SUPERIOR TECNOLÓGICA	A1C1	Proporción de docentes con reconocimiento de perfil deseable	N	Docentes			
				D	Docentes			
				R	Porcentaje			
F.L.S.027.B	EDUCACIÓN SUPERIOR TECNOLÓGICA	A2C1	Proporción de docentes participantes en proyectos de investigación	N	Docentes			
				D	Docentes			
				R	Porcentaje			
F.L.S.027.B	EDUCACIÓN SUPERIOR TECNOLÓGICA	A3C1	Proporción de docentes con posgrado	N	Docentes			
				D	Docentes			
				R	Porcentaje			
F.L.S.027.B	EDUCACIÓN SUPERIOR TECNOLÓGICA	A4C1	Proporción de docentes en cursos de actualización	N	Docentes			
				D	Docentes			
				R	Porcentaje			
F.L.S.027.B	EDUCACIÓN SUPERIOR TECNOLÓGICA	A5C1	Proporción de programas de estudio acreditados por organismos reconocidos	N	Alumnos y docentes			
				D	Alumnos y docentes			
				R	Porcentaje			
F.L.S.027.B	EDUCACIÓN SUPERIOR TECNOLÓGICA	A6C1	Proporción de movilidad académica de alumnos y docentes	N	Alumnos	90	98	Se realiza el seguimiento de 98 estudiantes que se encuentran en servicio social y residencias profesionales.
				D	Alumnos	98	98	
				R	Porcentaje	91.83%	100%	
F.L.S.027.B	EDUCACIÓN SUPERIOR TECNOLÓGICA	A1C2	Proporción de campañas de difusión realizadas	N	Campañas de difusión	1	1	En septiembre se realizaron actividades de promoción: módulos informativos, atención mediante plataforma Ras de Piso, PEOE y RENOES; visitas domiciliarias, grupos de WhatsApp.
				D	Campañas de difusión	1	1	
				R	Porcentaje	100%	100%	
F.L.S.027.B	EDUCACIÓN SUPERIOR TECNOLÓGICA	A2C2	Índice de variación proporcional de alumnos de nuevo ingreso	N	Alumnos	160	200	Para el ciclo escolar 2022-2023, se logró una matrícula de nuevo ingreso de 200 de las tres carreras que oferta el Instituto.
				D	Alumnos	200	200	
				R	Porcentaje	80.00	100.0%	
F.L.S.027.B	EDUCACIÓN SUPERIOR TECNOLÓGICA	A3C2	Índice de variación proporcional en alumnos de reingreso	N	Alumnos	304	310	se logró la reinscripción de 310 estudiantes de las tres carreras con las que cuenta el Instituto, logrando reincorporar a jóvenes que estaban en baja temporal.
				D	Alumnos	310	310	
				R	Porcentaje	94.60%	100%	
F.L.S.027.B	EDUCACIÓN SUPERIOR TECNOLÓGICA	A4C2	Proporción de alumnos titulados	N	Alumnos			
				D	Alumnos			
				R	Porcentaje			
F.L.S.027.B	EDUCACIÓN SUPERIOR TECNOLÓGICA	A5C2	Proporción de satisfacción en educación superior tecnológica de Veracruz	N	Alumnos	30	27	En septiembre se realizó la cuarta apertura de cédulas de vigilancia del comité de contraloría ciudadana, para conocer el grado de satisfacción de los servicios.
				D	Alumnos	30	30	
				R	Porcentaje	100%	90%	

NOMBRE Y FIRMA DEL TITULAR	NOMBRE Y FIRMA DEL RESPONSABLE DE LA INFORMACIÓN
DR. HORACIO BAUTISTA SANTOS	LCDA. RAQUEL RAMÍREZ SAUCEDO
DIRECTOR GENERAL	SUBDIRECTORA DE PLANEACIÓN Y VINCULACIÓN



S.E.P. S.E.V.
DIRECCIÓN
CLAVE: 30FIT0017U


TERCER INFORME TRIMESTRAL DEL GASTO PÚBLICO 2022
GOBIERNO DEL ESTADO DE VERACRUZ DE IGNACIO DE LA LLAVE
Programas y Proyectos de Inversión
Del 1 de Enero al 30 de Septiembre de 2022
(Cifras en Pesos)

Ente Público:

INSTITUTO TECNOLOGICO SUPERIOR DE CHICONTEPEC

**"Esta Dependencia no cuenta con
información referente a Programas y
Proyectos de Inversion por lo tanto se
presenta sin datos".**

Elaboro


L.C. DAYRA SHECCID LARA OSORIO
JEFA DEL DEPTO DE RECURSOS
FINANCIEROS

Verificó



M.A. ARNULFO GOMEZ VELAZQUEZ
SUBDIRECTOR DE SERVICIOS
ADMINISTRATIVOS

Autorizó


DR. HORACIO BAUTISTA SANTOS
DIRECTOR GENERAL



VERACRUZ
GOBIERNO
DEL ESTADO



SEFIPLAN
Secretaría de Finanzas
y Planeación



GOBIERNO DEL ESTADO DE VERACRUZ DE IGNACIO DE LA LLAVE
INSTITUTO TECNOLÓGICO SUPERIOR DE CHICONTEPEC
TERCER INFORME TRIMESTRAL DEL GASTO PÚBLICO 2022
DEL 1 DE ENERO AL 30 DE SEPTIEMBRE DE 2022
APARTADO IV

ANEXOS

TERCER INFORME TRIMESTRAL DEL GASTO PÚBLICO 2022
GOBIERNO DEL ESTADO DE VERACRUZ DE IGNACIO DE LA LLAVE
Relación de Bienes Muebles que Componen el Patrimonio
Al 30 de Septiembre de 2022
(Cifras en Pesos)

Ente Público: INSTITUTO TECNOLOGICO SUPERIOR DE CHICONTEPEC

Código	Descripción del Bien Mueble	Valor en libros
1-2-4-1-0000-0000	MOBILIARIO Y EQUIPO DE ADMINISTRACION	3,304,187
1-2-4-2-0000-0000	MOBILIARIO Y EQUIPO EDUCACIONAL RECREATIVO	1,024,435
1-2-4-4-0000-0000	EQUIPO DE TRANSPORTE	548,070
1-2-4-6-0000-0000	MAQUINARIA, OTROS EQUIPOS Y HERRAMIENTAS	813,800
1--2-4-7-0000-0000	COLLECCIONES DE OBRAS DE ARTE Y OBJETOS	1,234,470
TOTAL		6,924,963


Elaboró


L.C. DAYRA SHECCID LARA OSORIO
JEFA DEL DEPTO DE RECURSOS FINANCIEROS

Verificó


M.A. ARNULFO GOMEZ VELAZQUEZ
SUBDIRECTOR DE SERVICIOS ADMINISTRATIVOS

Autorizó



DR. HORACIO BAUTISTA SANTOS
DIRECTOR GENERAL

TERCER INFORME TRIMESTRAL DEL GASTO PÚBLICO 2022
GOBIERNO DEL ESTADO DE VERACRUZ DE IGNACIO DE LA LLAVE
Relación de Bienes Inmuebles que Componen el Patrimonio
Al 30 de Septiembre de 2022
(Cifras en Pesos)

Ente Público: INSTITUTO TECNOLOGICO SUPERIOR DE CHICONTEPEC

Código	Descripción del Bien Inmueble	Valor en libros
1-2-3-1-0000-0000	TERRENOS	195,000
TOTAL		195,000

Elaboró


L.C. DAYRA SHECCID LARA OSORIO
JEFA DEL DEPTO DE RECURSOS FINANCIEROS

Verificó


M.A. ARNULFO GOMEZ VELAZQUEZ
SUBDIRECTOR DE SERVICIOS ADMINISTRATIVOS

Autorizó


DR. HORACIO BAUTISTA SANTOS
DIRECTOR GENERAL

TERCER INFORME TRIMESTRAL DEL GASTO PÚBLICO 2022
GOBIERNO DEL ESTADO DE VERACRUZ DE IGNACIO DE LA LLAVE
INSTITUTO TECNOLÓGICO SUPERIOR DE CHICONTEPEC
Relación de cuentas bancarias productivas específicas
Al 30 de Septiembre de 2022
(Cifras en Pesos)

Fondo, Programa o Convenio	Datos de la Cuenta Bancaria	
	Institución Bancaria	Número de Cuenta
FEDERAL	BANCOMER	163513483
ESTATAL	BANCOMER	163586596
PROPIOS	BANCOMER	163876322

Elaboró

L.C. DAYRA SHECCID LARA OSORIO
JEFA DEL DÉPTO DE RECURSOS
FINANCIEROS

Verificó

M.A. ARNULFO GOMEZ VELAZQUEZ
SUBDIRECTOR DE SERVICIOS
ADMINISTRATIVOS

Autorizó

DR. HORACIO BAUTISTA SANTOS
DIRECTOR GENERAL

TERCER INFORME TRIMESTRAL DEL GASTO PÚBLICO 2022
GOBIERNO DEL ESTADO DE VERACRUZ DE IGNACIO DE LA LLAVE
Relación de Esquemas Bursátiles y de Coberturas Financieras
Al 30 de Septiembre de 2022
(Cifras en Pesos)

Ente Público:

INSTITUTO TECNOLOGICO SUPERIOR DE CHICONTEPEC

"Esta Dependencia no cuenta con información relacionada a Esquemas Bursátiles y de Coberturas Financieras por lo tanto se presenta sin datos".

Elaboró

L.C. DAYRA SHECCID LARA OSORIO
JEFA DEL DEPTO DE RECURSOS FINANCIEROS

Verificó

M.A. ARNULFO GOMEZ VELAZQUEZ
SUBDIRECTOR DE SERVICIOS
ADMINISTRATIVOS

Autorizó

DR. HORACIO BAUTISTA SANTOS
DIRECTOR GENERAL