



**VERACRUZ**  
GOBIERNO  
DEL ESTADO

**GOBIERNO DEL ESTADO DE VERACRUZ DE IGNACIO DE LA LLAVE  
INSTITUTO TECNOLÓGICO SUPERIOR DE CHICONTEPEC  
TERCER INFORME TRIMESTRAL DEL GASTO PÚBLICO 2020**

# **LEY GENERAL DE CONTABILIDAD GUBERNAMENTAL**



**INSTITUTO TECNOLÓGICO SUPERIOR DE CHICONTEPEC**

**APARTADO I**

**INFORMACIÓN CONTABLE**

6.1.1 INSTITUTO TECNOLÓGICO SUPERIOR DE CHICONTEPEC		
Estado de Actividades		
Del 1 de Enero al 30 de Septiembre de 2020		
	2020	2019
<b>INGRESOS Y OTROS BENEFICIOS</b>		
<b>Ingresos de la Gestión</b>	<b>1,063,898</b>	<b>672,551</b>
Impuestos	0	0
Cuotas y Aportaciones de Seguridad Social	0	0
Contribuciones de Mejoras	0	0
Derechos	0	0
Productos de Tipo Corriente <sup>1/</sup>	0	0
Aprovechamientos de Tipo Corriente	0	0
Ingresos por Venta de Bienes y Servicios	0	0
Ingresos no Comprendidos en las Fracciones de la Ley de Ingresos Causados en Ejercicios Fiscales Anteriores Pendientes de Liquidación o Pago	0	0
<b>Participaciones, Aportaciones, Transferencias, Asignaciones, Subsidios y Otras</b>	<b>23,143,524</b>	<b>19,549,837</b>
Participaciones y Aportaciones	23,143,524	19,549,837
Transferencia, Asignaciones, Subsidios y Otras ayudas	0	0
<b>Otros Ingresos y Beneficios</b>	<b>23,143,524</b>	<b>19,549,837</b>
Ingresos Financieros	0	0
Incremento por Variación de Inventarios	0	0
Disminución del Exceso de Estimaciones por Pérdida o Deterioro u Obsolescencia	0	0
Disminución del Exceso de Provisiones	0	0
Otros Ingresos y Beneficios Varios	0	0
<b>Total de Ingresos y Otros Beneficios</b>	<b>175,620</b>	<b>223,500</b>
	<b>24,383,042</b>	<b>20,445,888</b>
<b>GASTOS Y OTRAS PÉRDIDAS</b>		
<b>Gastos de Funcionamiento</b>		
Servicios Personales	18,068,910	5,670,269
Materiales y Suministros	15,420,607	4,937,634
Servicios Generales	784,020	169,771
	1,864,283	562,864
<b>Transferencia, Asignaciones, Subsidios y Otras Ayudas</b>		
Transferencias Internas y Asignaciones al Sector Público	0	6,412
Transferencias al Resto del Sector Público	0	0
Subsidios y Subvenciones	0	0
Ayudas Sociales	0	0
Pensionos y Jubilaciones	0	6,412
Transferencias a Fideicomisos, Mandatos y Contratos Análogos	0	0
Transferencias a la Seguridad Social	0	0
Donativos	0	0
Transferencias al Exterior	0	0
<b>Participaciones y Aportaciones</b>		
Participaciones	0	0
Aportaciones	0	0
Convenios	0	0
	0	0
<b>Intereses, Comisiones y Otros Gastos de la Deuda Pública</b>		
Intereses de la Deuda Pública	0	0
Comisiones de la Deuda Pública	0	0
Gastos de la Deuda Pública	0	0
Gasto por Coberturas	0	0
Apoyos Financieros	0	0
<b>Otros Gastos y Pérdidas Extraordinarias</b>		
Estimaciones, Depreciaciones, Deterioros, Obsolescencia y Amortizaciones	0	0
Provisiones	0	0
Disminución de Inventarios	0	0
Aumento por Insuficiencia de Estimaciones por Pérdida o Deterioro u Obsolescencia	0	0
Aumento por Insuficiencia de Provisiones	0	0
Otros Gastos	0	0
	0	0
<b>Inversión Pública</b>		
Inversión Pública no Capitalizable	0	0
	0	0
<b>Total de Gastos y Otras Pérdidas</b>	<b>18,068,910</b>	<b>5,676,681</b>
<b>Resultados del Ejercicio (Ahorro/Desahorro)</b>	<b>6,315,131</b>	<b>837,477</b>

1/ No se incluyen: Utilidades e Intereses. Por regla de presentación se revelan como Ingresos Financieros. Bajo protesta de decir verdad declaramos que los Estados Financieros y sus Notas son razonablemente correctos y responsabilidad del emisor.

  
L.C. DAYRA ESCOBEDORA OSORIO  
ENCARGADA DEL DEPTO DE RECURSOS  
FINANCIEROS

  
M.A. ARNULFO GONZALEZ VELAZQUEZ  
SUBDIRECTOR DE SERVICIOS  
ADMINISTRATIVOS


  
DR. HORACIO BAUTISTA SANTOS  
DIRECTOR GENERAL

6.1.2


**INSTITUTO TECNOLÓGICO SUPERIOR DE CHICONTEPEC**  
**Estado de Situación Financiera**  
**Al 30 de Septiembre 2020**

ACTIVO	2020	2019	PASIVO	2020	2019
<b>Activo Circulante</b>			<b>Pasivo Circulante</b>		
Efectivo y Equivalentes	8,009,325	5,656,984	Cuentas por Pagar a Corto Plazo	1864968	-428363
Derechos a Recibir Efectivo o Equivalentes	33,645,835	30,330,206	Documentos por Pagar a Corto Plazo	0	0
Derechos a Recibir Bienes o Servicios	0	0	Porción a Corto Plazo de la Deuda Pública a Largo Plazo	0	0
Inventarios	0	0	Títulos y Valores a Corto Plazo	0	0
Almacenes	0	0	Pasivos Diferidos a Corto Plazo	0	0
Estimación por Pérdida o Deterioro de Activos Circulantes	0	0	Fondos y Bienes de Terceros en Garantía y/o Administración a Corto Plazo	0	0
Otros Activos Circulantes	0	0	Provisiones a Corto Plazo	0	0
			Otros Pasivos a Corto Plazo	-29829	-8,403
<b>Total de Activos Circulantes</b>	<b>41,655,161</b>	<b>35,987,191</b>	<b>Total de Pasivos Circulantes</b>	<b>1,835,139</b>	<b>436,767</b>
<b>Activo No Circulante</b>			<b>Pasivo No Circulante</b>		
Inversiones Financieras a Largo Plazo	0	0	Cuentas por Pagar a Largo Plazo	0	0
Derechos a Recibir Efectivo o Equivalentes a Largo Plazo	0	0	Documentos por Pagar a Largo Plazo	0	0
Bienes Inmuebles, Infraestructura y Construcciones en Proceso	0	0	Deuda Pública a Largo Plazo	0	0
Bienes Muebles	6,614,549	5,248,334	Pasivos Diferidos a Largo Plazo	0	0
Activos Intangibles	0	0	Fondos y Bienes de Terceros en Garantía y/o en Administración a Largo Plazo	0	0
Depreciación, Deterioro y Amortización Acumulada de Bienes	-3573261	-3,573,261	Provisiones a Largo Plazo	0	0
Activos Diferidos	0	0			
Estimación por Pérdida o Deterioro de Activos no Circulantes	0	0	<b>Total de Pasivos No Circulantes</b>	<b>0</b>	<b>0</b>
Otros Activos no Circulantes	0	0			
<b>Total de Activos No Circulantes</b>	<b>3,041,287</b>	<b>1,675,072</b>	<b>Total del Pasivo</b>	<b>1,835,139</b>	<b>436,767</b>
<b>Total del Activo</b>	<b>44,696,449</b>	<b>37,662,264</b>	<b>HACIENDA PÚBLICA/ PATRIMONIO</b>		
			<b>Hacienda Pública/Patrimonio Contribuido</b>	<b>-195,000</b>	<b>-195,000</b>
			Aportaciones	0	0
			Donaciones de Capital	-195,000	-195,000
			Actualización de la Hacienda Pública / Patrimonio	0	0
			<b>Hacienda Pública/Patrimonio Generado</b>	<b>43,056,310</b>	<b>38,294,031</b>
			Resultados del Ejercicio (Ahorro / Desahorro)	6,315,131	3,838,922
			Resultados de Ejercicios Anteriores	40,427,849	38,141,780
			Revalúos	0	0
			Reservas	0	0
			Rectificaciones de Resultados de Ejercicios Anteriores	-3,686,671	-3,686,671
			<b>Exceso o Insuficiencia en la Actualización de la Hacienda Pública/Patrimonio</b>	<b>0</b>	<b>0</b>
			Resultado por Posición Monetaria	0	0
			Resultado por Tenencia de Activos no Monetarios	0	0
			<b>Total Hacienda Pública/ Patrimonio</b>	<b>42,861,310</b>	<b>38,099,031</b>
			<b>Total del Pasivo y Hacienda Pública / Patrimonio</b>	<b>44,696,449</b>	<b>37,662,264</b>

Bajo protesta de decir verdad declaramos que los Estados Financieros y sus Notas son razonablemente correctos y responsabilidad del emisor.

Elaboró  
  
**L.C. DAYRA SHECCHU LARA OSORIO**  
 ENCARGADA DEL DEPTO DE RECURSOS FINANCIEROS

Verificó  
  
**M.A. ARNULFO GÓMEZ VELAZQUEZ**  
 SUBDIRECTOR DE SERVICIOS ADMINISTRATIVOS

Autorizó  
  
**DR. HORACIO ABUTISTA SANTOS**  
 DIRECTOR GENERAL



6.1.3


**INSTITUTO TECNOLÓGICO SUPERIOR DE CHICONTEPEC**  
**Estado de Cambios en la Situación Financiera**  
**Del 1 de Enero al 30 de Septiembre de 2020**

	Origen	Aplicación
<b>ACTIVO</b>	<b>0</b>	<b>5,564,123</b>
<i>Activo Circulante</i>	<i>0</i>	<i>5,037,163</i>
Efectivo y Equivalentes	0	2,320,962
Derechos a Recibir Efectivo o Equivalentes	0	2,716,201
Derechos a Recibir Bienes o Servicios	0	0
Inventarios	0	0
Almacenes	0	0
Estimación por Pérdida o Deterioro de Activos Circulantes	0	0
Otros Activos Circulantes	0	0
<i>Activo No Circulante</i>	<i>0</i>	<i>526,960</i>
Inversiones Financieras a Largo Plazo	0	0
Derechos a Recibir Efectivo o Equivalentes a Largo Plazo	0	0
Bienes Inmuebles, Infraestructura y Construcciones en Proceso	0	0
Bienes Muebles	0	526,960
Activos Intangibles	0	0
Depreciación, Deterioro y Amortización Acumulada de Bienes	0	0
Activos Diferidos	0	0
Estimación por Pérdida o Deterioro de Activos no Circulantes	0	0
Otros Activos no Circulantes	0	0
<b>PASIVO</b>	<b>0</b>	<b>575,407</b>
<i>Pasivo Circulante</i>	<i>0</i>	<i>575,407</i>
Cuentas por Pagar a Corto Plazo	0	565,445
Documentos por Pagar a Corto Plazo	0	0
Porción a Corto Plazo de la Deuda Pública a Largo Plazo	0	0
Títulos y Valores a Corto Plazo	0	0
Pasivos Diferidos a Corto Plazo	0	0
Fondos y Bienes de Terceros en Garantía y/o Administración a Corto Plazo	0	0
Provisiones a Corto Plazo	0	0
Otros Pasivos a Corto Plazo	0	9,961
<i>Pasivo No Circulante</i>	<i>0</i>	<i>0</i>
Cuentas por Pagar a Largo Plazo	0	0
Documentos por Pagar a Largo Plazo	0	0
Deuda Pública a Largo Plazo	0	0
Pasivos Diferidos a Largo Plazo	0	0
Fondos y Bienes de Terceros en Garantía y/o en Administración a Largo Plazo	0	0
Provisiones a Largo Plazo	0	0
<b>HACIENDA PÚBLICA/ PATRIMONIO</b>	<b>0</b>	<b>0</b>
<i>Hacienda Pública/Patrimonio Contribuido</i>	<i>0</i>	<i>0</i>
Aportaciones	0	0
Donaciones de Capital	0	0
Actualización de la Hacienda Pública / Patrimonio	0	0
<i>Hacienda Pública/Patrimonio Generado</i>	<i>6,139,530</i>	<i>6,139,530</i>
Resultados del Ejercicio (Ahorro / Desahorro)	3,587,628	0
Resultados de Ejercicios Anteriores	2,551,902	0
Revalúos	0	0
Reservas	0	0
Rectificaciones de Resultados de Ejercicios Anteriores	0	0
<i>Exceso o Insuficiencia en la Actualización de la Hacienda Pública/Patrimonio</i>	<i>0</i>	<i>0</i>
Resultado por Posición Monetaria	0	0
Resultado por Tenencia de Activos no Monetarios	0	0

Bajo protesta de decir verdad declaramos que los Estados Financieros y sus Notas son razonablemente correctos y responsabilidad del emisor.

Elaboró  
  
 L.C. DAYRA SUTIZI PARASORIO  
 ENCARGADA DEL DEPTO DE RECURSOS  
 FINANCIEROS

Verificó  
  
 M.A. ARNULFO GOMEZ VELAZQUEZ  
 SUBDIRECTOR DE SERVICIOS  
 ADMINISTRATIVOS

Aprobó  
  
 DR. HORACIO BALBUENA SANTOS  
 DIRECTOR GENERAL

6.1.4

## INSTITUTO TECNOLOGICO SUPERIOR DE CHICONTEPEC

## Estado Analítico del Activo

Del 1 de Enero al 30 de Septiembre de 2020

Concepto	Saldo Inicial 1	Cargos del Periodo 2	Abonos del Periodo 3	Saldo Final 4=(1+2-3)	Variación del Periodo (4-1)
<b>ACTIVO</b>	<b>39,132,326</b>	<b>67,895,092</b>	<b>62,330,969</b>	<b>44,696,449</b>	<b>5,564,123</b>
<b>Activo Circulante</b>	<b>36,617,998</b>	<b>67,368,131</b>	<b>62,330,969</b>	<b>41,655,161</b>	<b>5,037,163</b>
Efectivo y Equivalentes	5,688,363	22,758,889	20,437,927	8,009,325	2,320,962
Derechos a Recibir Efectivo o Equivalentes	30,929,635	44,609,242	41,893,042	33,645,835	2,716,200
Derechos a Recibir Bienes o Servicios	0	0	0	0	0
Inventarios	0	0	0	0	0
Almacenes	0	0	0	0	0
Estimación por Pérdida o Deterioro de Activos Circulantes	0	0	0	0	0
Otros Activos Circulantes	0	0	0	0	0
<b>Activo No Circulante</b>	<b>2,514,327</b>	<b>526,960</b>	<b>0</b>	<b>3,041,287</b>	<b>0</b>
Inversiones Financieras a Largo Plazo	0	0	0	0	0
Derechos a Recibir Efectivo o Equivalentes a Largo Plazo	0	0	0	0	0
Bienes Inmuebles, Infraestructura y Construcciones en Proceso	0	0	0	0	0
Bienes Muebles	6,087,589	526,960	0	6,614,549	0
Activos Intangibles	0	0	0	0	0
Depreciación, Deterioro y Amortización Acumulada de Bienes	-3,573,261	0	0	-3,573,261	0
Activos Diferidos	0	0	0	0	0
Estimación por Pérdida o Deterioro de Activos no Circulantes	0	0	0	0	0
Otros Activos no Circulantes	0	0	0	0	0

Bajo protesta de decir verdad declaramos que los Estados Financieros y sus Notas son razonablemente correctos y responsabilidad del emisor.

Elaboró

L.C. DAYRA SHECCID LARA OSORIO  
ENCARGADA DEL DEPTO DE RECURSOS  
FINANCIEROS

Verificó

M.A. ARNULFO GOMEZ VELAZQUEZ  
SUBDIRECTOR DE SERVICIOS ADMINISTRATIVOS


Autorizó

DR. HORACIO BAUTISTA SANTOS  
DIRECTOR GENERAL

**6.1.5** **INSTITUTO TECNOLÓGICO SUPERIOR DE CHICONTEPEC**  
**Estado Analítico de la Deuda y Otros Pasivos**  
**Del 1 de Enero al 30 de Septiembre de 2020**

Denominación de las Deudas	Moneda de Contratación	Institución o País Acreedor	Saldo Inicial del Periodo	Saldo Final del Periodo
<b>DEUDA PÚBLICA</b>				
<b>Corto Plazo</b>				
<b>Deuda Interna</b>			<b>0</b>	<b>0</b>
Instituciones de Crédito			0	0
Títulos y Valores			0	0
Arrendamientos Financieros			0	0
<b>Deuda Externa</b>			<b>0</b>	<b>0</b>
Organismos Financieros Internacionales			0	0
Deuda Bilateral			0	0
Títulos y Valores			0	0
Arrendamientos Financieros			0	0
<b>Subtotal a Corto Plazo</b>			<b>0</b>	<b>0</b>
<b>Largo Plazo</b>				
<b>Deuda Interna</b>			<b>0</b>	<b>0</b>
Instituciones de Crédito			0	0
Títulos y Valores			0	0
Arrendamientos Financieros			0	0
<b>Deuda Externa</b>			<b>0</b>	<b>0</b>
Organismos Financieros Internacionales			0	0
Deuda Bilateral			0	0
Títulos y Valores			0	0
Arrendamientos Financieros			0	0
<b>Subtotal a Largo Plazo</b>			<b>0</b>	<b>0</b>
<b>Otros Pasivos</b>			<b>2,410,546</b>	<b>1,835,139</b>
<b>Total de Deuda y Otros Pasivos</b>			<b>2,410,546</b>	<b>1,835,139</b>

Bajo protesta de decir verdad declaramos que los Estados Financieros y sus Notas son razonablemente correctos y responsabilidad del emisor

Elaboró  
  
**L.C. DAYRA SHECHIB LARA OSORIO**  
 ENCARGADA DEL DEPTO DE RECURSOS  
 FINANCIEROS

Verificó  
  
**M.A. ARNULFO GOMEZ VELAZQUEZ**  
 SUBDIRECTOR DE SERVICIOS  
 ADMINISTRATIVOS

Autorizó  
  
**DR., HORACIO BAUTISTA SANTOS**  
 DIRECTOR GENERAL



INSTITUTO TECNOLÓGICO SUPERIOR DE CHICONTEPEC						
Estado de Variación en la Hacienda Pública						
Del 1 de Enero al 30 de Septiembre de 2020						
6.1.6	Concepto	Hacienda Pública/Patrimonio Contribuido	Hacienda Pública/Patrimonio Generado de Ejercicios Anteriores	Hacienda Pública/Patrimonio Generado del Ejercicio	Exceso o Insuficiencia en la Actualización de la Hacienda Pública / Patrimonio	TOTAL
	<b>Hacienda Pública / Patrimonio Contribuido Neto de 2019</b>	-195,000				-195,000
	Aportaciones	0				0
	Donaciones de Capital	-195,000				-195,000
	Actualización de la Hacienda Pública/Patrimonio	0				0
	<b>Hacienda Pública / Patrimonio Generado Neto de 2019</b>		34,189,276	2,727,503		36,916,779
	Resultados del Ejercicio (Ahorro/Desahorro)			2,727,503		2,727,503
	Resultados de Ejercicios Anteriores		37,875,947			37,875,947
	Revalúos		0			0
	Reservas		0			0
	Rectificaciones de Resultados de Ejercicios Anteriores		-3,686,671			-3,686,671
	<b>Exceso o Insuficiencia en la Actualización de la Hacienda Pública / Patrimonio Neto de 2019</b>				0	0
	Resultado por Posición Monetaria				0	0
	Resultado por Tenencia de Activos no Monetarios				0	0
	<b>Hacienda Pública/Patrimonio Neto Final del Ejercicio 2019</b>	-195,000	34,189,276	2,727,503	0	36,721,779
	<b>Cambios en la Hacienda Pública/Patrimonio Neto de 2020</b>	0				0
	Aportaciones	0				0
	Donaciones de Capital	0				0
	Actualización de la Hacienda Pública/Patrimonio	0				0
	<b>Variaciones de la Hacienda Pública/Patrimonio Neto de 2020</b>		2,551,902	3,587,628	0	6,139,530
	Resultados del Ejercicio (Ahorro/Desahorro)			6,315,131		6,315,131
	Resultados de Ejercicios Anteriores		2,551,902	-2,727,503		-175,601
	Revalúos			0		0
	Reservas			0		0
	Rectificaciones de Resultados de Ejercicios Anteriores			0		0
	<b>Exceso o Insuficiencia en la Actualización de la Hacienda Pública / Patrimonio Neto de 2020</b>				0	0
	Resultado por Posición Monetaria				0	0
	Resultado por Tenencia de Activos no Monetarios				0	0
	<b>Saldo Neto en la Hacienda Pública / Patrimonio 2020</b>	-195,000	36,741,178	6,315,131	0	42,861,310

Bajo protesta de decir verdad declaramos que los Estados Financieros y sus Notas son razonablemente correctos y responsabilidad del emisor


elaboró  
  
 L.C. DAYRA SHECCID LARA OSORIO  
 ENCARGADA DE DEPTO. DE RECURSOS FINANCIEROS


verificó  
  
 M.A. ARNULFO GÓMEZ VELAZQUEZ  
 SUBDIRECTOR DE SERVICIOS ADMINISTRATIVOS


autorizó  
  
 DR. HORACIO BAUTISTA SANTOS  
 DIRECTOR GENERAL

INSTITUTO TECNOLÓGICO SUPERIOR DE CHICONTEPEC			
Estado de Flujos de Efectivo			
Del 1 de Enero al 30 de Septiembre de 2020			
Concepto	2020	2019	
<b>Flujos de Efectivo de las Actividades de Operación</b>			
<b>Origen</b>	<b>24384042</b>	<b>20445888</b>	
Impuestos	0	0	
Cuotas y Aportaciones de Seguridad Social	0	0	
Contribuciones de mejoras	0	0	
Derechos	0	0	
Productos de Tipo Corriente	0	0	
Aprovechamientos de Tipo Corriente	0	0	
Ingresos por Venta de Bienes y Servicios	1063898	672551	
Ingresos no Comprendidos en las Fracciones de la Ley de Ingresos Causados en Ejercicios Fiscales Anteriores Pendientes de Liquidación o Pago	0	0	
Participaciones y Aportaciones	0	0	
Transferencias, Asignaciones y Subsidios y Otras Ayudas	23143523	19549837	
Otros Orígenes de Operación	176620	223500	
<b>Aplicación</b>	<b>18068910</b>	<b>16606965</b>	
Servicios Personales	15420607	13689009	
Materiales y Suministros	784020	634400	
Servicios Generales	1864282	2200933	
Transferencias Internas y Asignaciones al Sector Público	0	0	
Transferencias al resto del Sector Público	0	0	
Subsidios y Subvenciones	0	0	
Ayudas Sociales	0	82623	
Pensiones y Jubilaciones	0	0	
Transferencias a Fideicomisos, Mandatos y Contratos Análogos	0	0	
Transferencias a la Seguridad Social	0	0	
Donativos	0	0	
Transferencias al Exterior	0	0	
Participaciones	0	0	
Aportaciones	0	0	
Convenios	0	0	
Otras Aplicaciones de Operación	0	0	
<b>Flujos Netos de Efectivo por Actividades de Operación</b>	<b>6,315,131</b>	<b>3,838,922</b>	
<b>Flujos de Efectivo de las Actividades de Inversión</b>			
<b>Origen</b>	<b>0</b>	<b>198,661</b>	
Bienes Inmuebles, Infraestructura y Construcciones en Proceso	0	195,000	
Bienes Muebles	0	3,661	
Otros Orígenes de Inversión	0	0	
<b>Aplicación</b>	<b>0</b>	<b>212,890</b>	
Bienes Inmuebles, Infraestructura y Construcciones en Proceso	0	0	
Bienes Muebles	526,960	7,990	
Otras Aplicaciones de Inversión	175,601	204,900	
<b>Flujos Netos de Efectivo por Actividades de Inversión</b>	<b>702,561</b>	<b>-14,228</b>	
<b>Flujo de Efectivo de las Actividades de Financiamiento</b>			
<b>Origen</b>	<b>0</b>	<b>0</b>	
Endeudamiento Neto	0	0	
Interno	0	0	
Externo	0	0	
Otros Orígenes de Financiamiento	0	0	
<b>Aplicación</b>	<b>0</b>	<b>0</b>	
Servicios de la Deuda	0	0	
Interno	0	0	
Externo	0	0	
Otras Aplicaciones de Financiamiento	3,291,607	1,368,423	
<b>Flujos netos de Efectivo por Actividades de Financiamiento</b>	<b>3,291,607</b>	<b>-1,368,423</b>	
<b>Incremento/Disminución Neta en el Efectivo y Equivalentes al Efectivo</b>	<b>2,320,962</b>	<b>2,456,270</b>	
<b>Efectivo y Equivalentes al Efectivo al inicio del Ejercicio</b>	<b>5,688,363</b>	<b>3,200,714</b>	
<b>Efectivo y Equivalentes al Efectivo al final del Ejercicio</b>	<b>8,009,325</b>	<b>5,656,984</b>	

Bajo protesta de decir verdad declaramos que los Estados Financieros y sus Notas son razonablemente correctos y responsabilidad del emisor.

Elaboró  
  
 L.C. DAYRA SHEZUG HERRERA OSÓRIO  
 ENCARGADA DEL DEPTO DE  
 RECURSOS FINANCIEROS

Verificó  
  
 M.A. ARNOLDO GONZALEZ VELAZQUEZ  
 SUBDIRECTOR DE SERVICIOS  
 ADMINISTRATIVOS

Aprobó  
  
 DR. HORACIO BALBUENA SANTOS  
 DIRECTOR GENERAL




SECRETARIA DE FINANZAS Y PLANEACION  
INSTITUTO TECNOLOGICO SUPERIOR DE CHICONTEPEC

INTEGRACION Y JUSTIFICACION DE CUENTAS AL 30 DE SEPTIEMBRE DE 2020.

CUENTA	CONCEPTO	IMPORTE	JUSTIFICACION			NUMERO DE JUICIO
			Actor	Pretensiones	Situación jurídica actual	
7411000000	JUICIO LABORAL	\$230,000.00	Javier Reyes Flores	Reinstalación, y diversas acciones accesorias	En espera de audiencia de ofrecimiento y admisión de pruebas. En espera de audiencia de ofrecimiento y admisión de pruebas.	1019/VI/2014 Junta Local de Conciliación y Arbitraje Núm. 6
7411000000	JUICIO LABORAL	\$270,000.00	Julio Meza Hernández	Se emitió Laudo absolutorio para el Instituto. Promovió Amparo Directo la parte actora	De llegar a revocar el laudo se tendría que pagar la cantidad de: \$ 270,000.00 Y la cantidad actualizada.	654/VI/2015 Junta Local de Conciliación y Arbitraje Núm. 6
7411000000	JUICIO LABORAL	\$160,000.00	Enrique de la Cruz Flores	De llegar a obtener un Laudo favorable al día de hoy se tendría que pagar: \$ 160,000.00 Además de reinstalarlo.	Turnado por competencia al Tribunal Estatal de Conciliación y Arbitraje del Estado de Veracruz. En espera de la radicación de la incompetencia.	1131/VI/2016 Junta Local de Conciliación y Arbitraje Núm. 6
7411000000	JUICIO LABORAL	\$230,000.00	Arturo Juárez Suarez	De llegar a obtener un Laudo favorable al día de hoy se tendría que pagar: \$ 230,000.00 Además de reinstalarlo	El desahogo probatorio quedó en suspenso por que se interpuso incidente de incompetencia. En espera de que se resuelva la incompetencia por parte de la Junta No. 6, de la Local de Conciliación y Arbitraje.	1144/VI/2016 Junta laboral número 6 de la local de conciliación y arbitraje
		<b>\$890,000.00</b>				


ELABORÓ

  
L.C. DAYRA SHICID LARA OSORIO  
ENCARGADA DEL DEPARTAMENTO RECURSOS FINANCIEROS

VERIFICÓ

  
M.A. ARNULFO RAMÍREZ VELÁZQUEZ  
SUBDIRECTOR ADMINISTRATIVO

AUTORIZÓ

  
DR. HORACIO BAUTISTA SANTOS  
DIRECTOR GENERAL





## INSTITUTO TECNOLÓGICO SUPERIOR DE CHICONTEPEC

### NOTAS A LOS ESTADOS FINANCIEROS

CORRESPONDIENTES AL MES DE SEPTIEMBRE DEL 2020

#### A) NOTAS DE DESGLOSE

##### I) NOTAS AL ESTADO DE SITUACIÓN FINANCIERA

##### 1.- EFECTIVO Y/O EQUIVALENTES

El saldo de la cuenta de **BANCOS** es por la cantidad de:

**\$8,009,325.90** (*Ocho Millones Nueve Mil Trescientos Veinticinco Pesos 90/100 M.N.*)

Este saldo se encuentra integrado por:

- **CTA. 00163876322 INGRESOS PROPIOS**  
\$ 1,496,705.52 (*Un Millón Cuatrocientos Noventa Y Seis Mil Setecientos Cinco Pesos 52/100 M.N.*)
- **CTA. 00163586596 SUBSIDIO ESTATAL**  
\$ 4,544,844.21 (*Cuatro Millones Quinientos Cuarenta Y Cuatro Mil Ochocientos Cuarenta Y Cuatro Pesos 21/100 M. N.*)
- **CTA 00163513483 SUBSIDIO FEDERAL**  
\$ 1,967,776.05 (*Un Millón Novecientos Sesenta Y Siete Mil Setecientos Setenta y Seis Pesos 05/100 M.N.*)

**2.-DERECHOS A RECIBIR EN EFECTIVO Y EQUIVALENTES \$ 33,645,835.90** (*Treinta y Tres Millones Seiscientos Cuarenta Y Cinco Mil Ochocientos Treinta Y Cinco Mil Pesos 90/100 M.N.*)

El saldo de la cuenta **DEUDORES DIVERSOS**, es por la cantidad de: **\$ 232,192.36** (*Doscientos Treinta Y Dos Mil Ciento Noventa Y Dos Pesos 36/100 M.N.*)

**SECRETARIA DE FINANZAS Y PLANEACION DEL ESTADO DE VERACRUZ: \$ 33,413,643.54** (*Treinta Y Tres Millones Cuatrocientos Trece Mil Seiscientos Cuarenta Y Tres Pesos 54/100 M.N.*)

- **ADEUDO 2008:** \$14,865.37 (Catorce mil, ochocientos sesenta y cinco pesos 37/100 M.N.)
- **ADEUDO 2009:** \$2,065,136.90 (Dos millones sesenta y cinco mil, ciento treinta y seis pesos 90/100 M.N.)
- **ADEUDO 2010:** \$293,278.49 (Doscientos Noventa y Tres Mil Doscientos Setenta y Ocho Pesos 49/100 M. N.)
- **ADEUDO 2011:** \$22,156.00 (Veintidós Mil Ciento Cincuenta y Seis Pesos 00/100 M. N.)
- **ADEUDO 2012:** \$291,782.66 (Doscientos Noventa y Un Mil Setecientos Ochenta y Dos Pesos 66 /100 M.N.)
- **ADEUDO 2013:** \$2,099,168.01 (Dos Millones Noventa y Nueve Mil Ciento Sesenta y Ocho Pesos 01 /100 M.N.)
- **ADEUDO 2014:** \$9,069,799.00 (Nueve Millones Sesenta y Nueve Mil Setecientos Noventa y Nueve Pesos 00/100 M.N.)
- **ADEUDO 2015:** \$9,462,270.21 (Nueve Millones Cuatrocientos Sesenta y Dos Mil Doscientos Setenta Pesos 21/100 M.N.)
- **ADEUDO 2016:** \$3,291,509.75 (Tres millones doscientos noventa y unos mil quinientos nueve pesos 75/100 M.N.)
- **ADEUDO 2017:** \$2,110,668.64 (Dos millones ciento Diez Mil Seiscientos Sesenta y Ocho pesos 64/100 64/100 M.N.)
- **ADEUDO 2018:** \$391,250.23 (Trescientos noventa y unos mil doscientos cincuenta pesos 23/100 M.N.)
- **ADEUDO 2019:** \$185,589.14 (Ciento Ochenta Y Cinco Mil Quinientos Ochenta Y Nueve Pesos 14/100 M.N.)
- **DEUDORES DIVERSOS:** \$232,192.36 (Doscientos Treinta Y Dos Mil Ciento Noventa Y Dos Pesos 36/100 M.N.)

### 3.- BIENES MUEBLES, INMUEBLES E INTANGIBLES

#### BIENES MUEBLES

El saldo de la cuenta de **BIENES MUEBLES** es por la cantidad de: **\$ 6,614,549.61** (Seis Millones Seiscientos Catorce Mil Quinientos Cuarenta Y Nueve Pesos 61/100 M. N.).

Representan los activos fijos del Instituto Tecnológico Superior de Chicontepec.

Se integra de la siguiente manera:

- **MOBILIARIO Y EQ. DE OFICINA:** \$186,891.98 (Ciento Ochenta Y Seis mil Ochocientos Noventa Y Uno pesos 98/100 M. N.).
- **MUEBLES Y ESTANTERIA:** \$6,799.00 (Seis Mil Setecientos Noventa y Nueve Pesos 00/100 M.N.)
- **BIENES INFORMATICOS:** \$2,809,650.17 (Dos Millones Ochocientos Nueve Mil Seiscientos cincuenta Pesos 17/100 M. N.).
- **EQUIPO AUDIOVISUAL:** \$474,342.53 (Cuatrocientos Setenta y Cuatro Mil Trescientos Cuarenta Y Dos Pesos 53/100 M.N.)
- **EQUIPO FOTOGRAFICO:** \$41,627.20 (Cuarenta y unos mil seiscientos veintisiete pesos 20/100 M.N.).
- **MUEBLES ESCOLARES:** \$940,218.01 (Novecientos Cuarenta Mil Doscientos Dieciocho Pesos 01/100 M.N.)
- **VEHICULOS PARA SERVICIOS ADMINISTRATIVOS:** \$548,070.00 (Quinientos Cuarenta y Ocho Mil Setenta Pesos 00/100 M.N.)
- **SISTEMAS DE AIRE ACONDICIONADO:** \$32,400.00 (Treinta Y Dos Mil Cuatrocientos Pesos 00/100 M.N.)
- **EQUIPOS Y APARATOS DE COMUNICACIONES, TELECOMUNICACIONES:** \$54,613.37 (Cincuenta Y Cuatro Mil, Seiscientos Trece Pesos 37/100 M.N.)
- **MAQUINARIA Y EQUIPO ELECTRICO Y ELECTRONICO:** \$2,157.77 (Dos Mil Ciento Cincuenta Y Siete Pesos 77/100 M. N.)
- **MAQUINARIA Y EQUIPO PARA TALLERES:** \$283,309.55 (Doscientos Ochenta y Tres Mil Trescientos Nueve Pesos 55/100 M.N.)
- **BIENES PARA BIBLIOTECAS Y MUSEOS:** \$1,234,470.03 (Un Millón, Doscientos Treinta y Cuatro Mil, Cuatrocientos Setenta pesos 03/100 M. N.)

**PASIVOS:**

**CUENTAS POR PAGAR** El saldo en esta cuenta al 30 de Septiembre del 2020, \$ **1,835,139.24** (Un Millón Ochocientos Treinta Y Cinco Mil Ciento Treinta Y Nueve Pesos 24/100 M.N.).

- **REMUNERACIONES POR PAGAR AL PERSONAL: \$691,282.79** (Seiscientos Noventa Y Un Mil Doscientos Ochenta Y Dos Pesos 79/100 M.N).
- **SEGURIDAD SOCIAL Y SEGUROS POR PAGAR A.C.: \$1,692.36** (Mil Seiscientos Noventa Y Dos Pesos 36/100 M.N.)
- **OTRAS PRESTACIONES SOCIALES Y ECONOMICAS: \$520,318.07** (Quinientos Veinte Mil Trescientos Diez Y Ocho Pesos 07/100 M.N.)
- **DEUDA POR ADEUDO DE BIENES: \$16,874.91** (Dieciséis Mil Ochocientos Setenta Y Cuatro Pesos 91/100 M.N.)
- **RETENCIONES DE ISR POR SALARIOS \$77,963.82** (Setenta Y Siete Mil Novecientos Sesenta Y Tres Pesos 82/100 M.N.)
- **RETENCION DE CUOTAS DEL IMSS: \$777,808.38** (Setecientos Setenta Y Siete Mil Ochocientos Ocho Pesos 38/100 M.N.)
- **RETENCION DE INFONAVIT: \$617,615.06** (Seiscientos Diez Y Siete Mil Seiscientos Quince Pesos 06/100 M.N.)
- **IMPUESTOS SOBRE NOMINA Y OTROS DE DERIE** El saldo de esta cuenta es por **\$97,456.19** (Noventa y Siete Mil Cuatrocientos Cincuenta y Seis Pesos 19/100 M.N.)
- **RETENCIONES ISR POR ARRENDAMIENTO \$0.0 PESOS** (cero pesos 00/00 M.N)
- **RETENCION ISR POR HONORARIOS \$0.0** pesos (cero pesos 00/00 M.N.)

CONCEPTO	30 DIAS	90 DIAS	120 DIAS
REMUNERACIONES POR PAGAR AL PERSONAL	\$ 691,282.79		
IMPUESTO SOBRE LA RENTA	\$ 77,963.82		
IMSS	\$ 777,808.38		
RETENCION INFONAVIT	\$ 617,615.06		

II) NOTAS AL ESTADO DE ACTIVIDADES: LOS INGRESOS OBTENIDOS Y LA APLICACIÓN DE LOS EGRESOS DEL INSTITUTO SE DESGLOZAN DE LA SIGUIENTE MANERA:

CONCEPTO	SUBSUBTOTAL	SUBTOTAL
INGRESOS DE GESTION SERVICIOS A ESTUDIANTES	1,063,898.00	18,068,910.15



SUBSIDIO ESTATAL	13,352,737.50	
SUBSIDIO FEDERAL	9,790,786.11	
OTROS INGRESOS	960.43	
EGRESOS		
SERVICIOS PERSONALES	15,420,607.33	
MATERIALES Y SUMINISTROS	784,020.27	
SERVICIOS GENERALES	1,864,282.55	
TRANSFERENCIAS Y SUBSIDIOS		
<b>RESULTADO DEL EJERCICIO</b>		<b>6,315,131.89</b>

### III) NOTAS AL ESTADO DE VARIACION EN LA HACIENDA PUBLICA /PATRIMONIO

HACIENDA PUBLICA/PATRIMONIO NETO 2020	\$ 36,741,178.51
RESULTADO DEL EJERCICIO AHORRO/DESAHORRO	\$ 6,315,131.89
SALDO NETO HACIENDA PUBLICA/PATRIMONIO 2020	\$42,861,310.40

### IV) NOTAS AL ESTADO DE FLUJO DE EFECTIVO

TOTAL, EFECTIVO Y EQUIVALENTES AL EFECTIVO AL FINAL DEL EJERCICIO	\$8,009,325.90
TOTAL, EFECTIVO Y EQUIVALENTES AL EFECTIVO AL INICIO DEL EJERCICIO	\$5,688,363.53
INCREMENTO/DISMINUCIÓN NETA EN EL EFECTIVO	\$2,320,962.37

### B) NOTAS DE MEMORIA (CUENTAS DE ORDEN)

#### Cuentas de Orden Contables

JUICIOS PENDIENTES	\$ 890,000.00
--------------------	---------------

#### Cuentas de Orden Presupuestarias.

Cuentas de Ingresos:

Total Ley de Ingresos Estimada	8110	\$ 14,165,042.00
--------------------------------	------	------------------

Total Ley de Ingresos por Ejecutar	8120	\$	431,726.45
Total Ley de Ingresos Modificada	8130	\$	10,650,726.49
Total Ley de Ingresos Devengada	8140	\$	2,591,915.50
Total Ley de Ingresos Recaudada	8150	\$	21,792,126.54
Cuentas de Egresos:			
Total Servicios Personales	8211	\$	11,147,382.00
Total Materiales y Suministros	8212	\$	1,634,277.00
Total Servicios Generales	8213	\$	883,383.00
Total bienes muebles, inmuebles e intangibles	8215	\$	500,000.00
Total inversión pública	8216	\$	0.00
Total Presupuesto de Egresos Aprobado	8217	\$	14,165,042.00
Total Presupuesto de Egresos por Ejercer	8220	\$	2,217,309.66
Total Modificada al Presupuesto de Egresos		\$	10,650,726.49
Total Presupuesto de Egresos Comprometido	8240	\$	4,002,588.48
Total, Presupuesto de Egresos Devengado	8250	\$	0.00
Total, Presupuesto de Egresos Ejercido	8260	\$	145,620.57
Total, Presupuesto de Egresos Pagado	8270	\$	18,450,249.78

### C) NOTAS DE GESTIÓN ADMINISTRATIVA

EL INSTITUTO TECNOLÓGICO SUPERIOR DE CHICONTEPEC ES UN ORGANISMO PÚBLICO DESCENTRALIZADO, CON PERSONALIDAD JURÍDICA Y PATRIMONIO PROPIO, SEGÚN EL DECRETO DE CREACIÓN PUBLICADO EN LA GACETA OFICIAL DEL ESTADO EL 04 DE AGOSTO DE 2008, TIENE COMO OBJETIVO PRINCIPAL PROMOVER EL DESARROLLO INTEGRAL Y ARMÓNICO DEL EDUCANDO EN RELACIÓN CON LOS DEMÁS, CONSIGO MISMO Y CON SU ETORNO; MEDIANTE UNA



FORMACIÓN INTELECTUAL QUE LOS CAPACITE EN EL MANEJO DE LOS MÉTODOS Y LOS LENGUAJES, SUSTENTADOS EN LOS PRINCIPIOS DE IDENTIDAD NACIONAL, JUSTICIA, DEMOCRACIA, INDEPENDENCIA, SOBERANÍA Y SOLIDARIDAD; Y EN LA RECREACIÓN, EL DEPORTE Y LA CULTURA, QUE LE PERMITAN UNA MENTE Y UN CUERPO SANO.

EL PATRIMONIO DEL INSTITUTO TECNOLÓGICO SUPERIOR DE CHICONTEPEC, SE CONSTITUYE POR SUBSIDIOS QUE OTORGA EL GOBIERNO FEDERAL Y ESTATAL E INGRESOS PROPIOS PERCIBIDOS, LOS BIENES MUEBLES E INMUEBLES QUE ADQUIERA POR CUALQUIER TÍTULO LEGAL PARA EL CUMPLIMIENTO DE SU OBJETIVO.

LOS ESTADOS FINANCIEROS SE PREPARAN DE ACUERDO CON LAS CARACTERÍSTICAS TÉCNICAS DEFINIDAS POR LA LEY GENERAL DE CONTABILIDAD GUBERNAMENTAL, ASÍ COMO EL MARCO CONCEPTUAL APROBADO POR LA CONAC Y SUPLETORIAMENTE POR EL CÓDIGO FINANCIERO PARA EL ESTADO DE VERACRUZ.

EL INSTITUTO TECNOLÓGICO SUPERIOR DE CHICONTEPEC, TRIBUTA EN EL TÍTULO III DE LA LEY DEL IMPUESTO SOBRE LA RENTA VIGENTE PARA EL 2013 CORRESPONDIENTE A LAS PERSONAS MORALES CON FINES NO LUCRATIVOS, EN VIRTUD EN LO DISPUESTO POR EL ARTÍCULO 102 ÚLTIMO PÁRRAFO EN LOS CUALES SE SEÑALA QUE LOS ORGANISMOS DESCENTRALIZADOS QUE NO TRIBUTEN CONFORME AL TÍTULO II DE LA LEY DEL ISR, SOLO TENDRAN LA OBLIGACION DE RETENER Y ENTERAR EL IMPUESTO Y EXIGIR LA DOCUMENTACIÓN QUE REUNA LOS REQUISITOS FISCALES, CUANDO HAGAN PAGOS A TERCEROS Y ESTEN OBLIGADOS A ELLOS EN TÉRMINOS DE LA LEY.

CON FUNDAMENTO EN LOS ARTÍCULO 257 Y 258 Y DE LOS DEMÁS CORRELATIVOS DEL CÓDIGO FINANCIERO NÚMERO 18 PARA EL ESTADO DE VERACRUZ DE IGNACIO DE LA LLAVE, SE HACE CONSTAR QUE LAS CIFRAS PRESENTADAS EN LOS ESTADOS FINANCIEROS Y SUS NOTAS CORRESPONDIENTES, INCLUYEN TODAS LAS TRANSACCIONES REALIZADAS AL 31 DE DICIEMBRE DE 2011, MISMAS QUE FUERON APROBADAS EN CUMPLIMIENTO DE LA NORMATIVIDAD APLICABLE, POR LO QUE REPRESENTAN FIELMENTE LA SITUACIÓN PRESUPUESTAL Y FINANCIERA DE ESTA ENTIDAD A LA FECHA

ELABORÓ	VERIFICÓ	AUTORIZÓ
 <p>L.C. DAYRA SHECCID LARA OSORIO ENCARGADA DEL DEPARTAMENTO RECURSOS FINANCIEROS</p>	 <p>M.A. ARNULFO GÓMEZ VELÁZQUEZ SUBDIRECTOR ADMINISTRATIVO</p>	 <p>DR. HORACIO BAUTISTA SANTOS. DIRECTOR GENERAL</p>



	2020	2019
Efectivo en Bancos - Tesorería	0	0
Efectivo en Bancos - Dependencias	8,009,325.00	5,656,984.00
Inversiones temporales (hasta 3 meses)	0	0
Fondos con afectación específica	0	0
Depósitos de fondos de terceros y otros	0	0
<b>Total de Efectivo y Equivalentes</b>		

	2020	2019
<b>Ahorro/Desahorro antes de rubros Extraordinarios</b>	<b>6,315,131.00</b>	<b>3,838,922.00</b>
<i>Movimientos de partidas (o rubros) que no afectan al efectivo.</i>	0	0
Depreciación	0	0
Amortización	0	0
Incrementos en las provisiones	0	0
Incremento en inversiones producido por revaluación	0	0
Ganancia/pérdida en venta de propiedad, planta y equipo	0	0
Incremento en cuentas por cobrar	0	0
Partidas extraordinarias	0	0

Elaboró

L.C. DAYRA SHELCID LARA OSORIO  
ENCARGADA DEL DEPTO DE  
RECURSOS FINANCIEROS

Verificó

M.A. ARNULFO GÓMEZ VELÁZQUEZ  
SUBDIRECTOR DE SERVICIOS  
ADMINISTRATIVOS

Autorizó

DR. HORACIO BAUTISTA SANTOS  
DIRECTOR GENERAL

**INSTITUTO TECNOLÓGICO SUPERIOR DE CHICONTEPEC**  
**Conciliación entre los Ingresos Presupuestarios y Contables**  
**Correspondiente del 1 de Enero al 30 de Septiembre de 2020**  
**(Cifras en pesos)**

<b>1. Ingresos Presupuestarios</b>		<b>24,384,042</b>
<b>2. Más ingresos contables no presupuestarios</b>		<b>0</b>
Incremento por variación de inventarios	0	
Disminución del exceso de estimaciones por pérdida o deterioro u obsolescencia	0	
Disminución del exceso de provisiones	0	
Otros ingresos y beneficios varios	0	
Otros ingresos contables no presupuestarios	0	
<b>3. Menos ingresos presupuestarios no contables</b>		<b>127</b>
Productos de capital	0	
Aprovechamientos de capital	0	
Ingresos derivados de financiamientos	0	
Otros ingresos presupuestarios no contables	127	
<b>4. Ingresos Contables (4 = 1 + 2 - 3)</b>		<b>24,383,915</b>

Elaboró  
  
**L.C. DAYRA SHECCID LARA OSORIO**  
 ENCARGADA DEL DEPTO DE RECURSOS FINANCIEROS

Verificó  
  
**M.A. ARNULFO GÓMEZ VELÁZQUEZ**  
 SUBDIRECTOR SERVICIOS ADMINISTRATIVOS

Autorizó  
  
**DR. HORACIO BALBISTA SANTOS**  
 DIRECTOR GENERAL

**INSTITUTO TECNOLÓGICO SUPERIOR DE CHICONTEPEC**  
**Conciliación entre los Egresos Presupuestarios y los Gastos Contables**  
**Correspondiente del 1 de Enero al 30 de Septiembre de 2020**  
**(Cifras en pesos)**

<b>1. Total de Egresos (presupuestarios)</b>		<b>18,595,870</b>
<b>2. Menos egresos presupuestarios no contables</b>		<b>526,960</b>
Mobiliario y equipo de administración	0	
Mobiliario y equipo educacional y recreativo	0	
Equipo e instrumental médico y de laboratorio	0	
Vehículos y equipo de transporte	0	
Equipo de defensa y seguridad	0	
Maquinaria, otros equipos y herramientas	0	
Activos biológicos	0	
Bienes Inmuebles	526,960	
Activos intangibles	0	
Obra pública en bienes propios	0	
Acciones y participaciones de capital	0	
Compra de títulos y valores	0	
Inversiones en fideicomisos, mandatos y otros análogos	0	
Provisiones para contingencias y otras erogaciones especiales	0	
Amortización de la deuda pública	0	
Adeudos de ejercicios fiscales anteriores (ADEFAS)	0	
Otros Egresos Presupuestales No Contables	0	
<b>3. Más gastos contables no presupuestales</b>		<b>0</b>
Estimaciones, depreciaciones, deterioros, obsolescencia y amortizaciones	0	
Provisiones	0	
Disminución de inventarios	0	
Aumento por insuficiencia de estimaciones por pérdida o deterioro u obsolescencia	0	
Aumento por insuficiencia de provisiones	0	
Otros gastos	0	
Otros Gastos Contables No Presupuestales	0	
<b>4. Total de Gasto Contable (4 = 1 - 2 + 3)</b>		<b>18,068,910</b>

**INSTITUTO TECNOLÓGICO SUPERIOR DE CHICONTEPEC**

**APARTADO II**

**INFORMACIÓN PRESUPUESTARIA**

**GOBIERNO DEL ESTADO DE VERACRUZ DE IGNACIO DE LA LLAVE**  
**CUARTO INFORME TRIMESTRAL DEL GASTO PUBLICO 2018**  
**INSTITUTO TECNOLÓGICO SUPERIOR DE CHICONTEPEC**  
**Estado Analítico de Ingresos**  
**Del 1 de Enero al 30 de Septiembre de 2020**

Rubro de Ingresos	Ingreso					Diferencia
	Estimado	Ampliaciones y Reducciones	Modificado	Devengado	Recaudado	
	(1)	(2)	(3= 1 + 2)	(4)	(5)	
Impuestos	0	0	0	0	0	0
Cuotas y Aportaciones de Seguridad Social	0	0	0	0	0	0
Contribuciones de Mejoras	0	0	0	0	0	0
Derechos	0	0	0	0	0	0
Productos	0	0	0	0	0	0
Corriente	0	0	0	0	0	0
Capital	0	0	0	0	0	0
Aprovechamientos	0	0	0	0	0	0
Corriente	0	0	0	0	0	0
Capital	0	0	0	0	0	0
Ingresos por Ventas de Bienes y Servicios	1,345,555	350,000	1,695,555	1,240,518	1,155,918	-189,636
Participaciones y Aportaciones	0	0	0	0	0	0
Transferencias, Asignaciones, Subsidios y Otras Ayudas	12,819,487	10,300,726	23,120,213	23,143,523	20,636,208	7,816,721
Ingresos Derivados de Financiamientos	0	0	0	0	0	0
<b>Total</b>	<b>14,165,042</b>	<b>10,650,726</b>	<b>24,815,768</b>	<b>24,384,042</b>	<b>21,792,126</b>	<b>7,627,084</b>


Ingresos excedentes

Estado Analítico de Ingresos Por Fuente de Financiamiento	Ingreso					Diferencia
	Estimado	Ampliaciones y Reducciones	Modificado	Devengado	Recaudado	
	(1)	(2)	(3= 1 + 2)	(4)	(5)	
<b>Ingresos del Gobierno</b>	0	0	0	0	0	0
Impuestos	0	0	0	0	0	0
Contribuciones de Mejoras	0	0	0	0	0	0
Derechos	0	0	0	0	0	0
Productos	0	0	0	0	0	0
Corriente	0	0	0	0	0	0
Capital	0	0	0	0	0	0
Aprovechamientos	0	0	0	0	0	0
Corriente	0	0	0	0	0	0
Capital	0	0	0	0	0	0
Participaciones y Aportaciones	0	0	0	0	0	0
Transferencias, Asignaciones, Subsidios y Otras Ayudas	0	0	0	0	0	0
<b>Ingresos de Organismos y Empresas</b>	<b>14,165,042</b>	<b>10,650,726</b>	<b>24,815,768</b>	<b>24,384,042</b>	<b>21,792,126</b>	<b>7,627,084</b>
Cuotas y Aportaciones de Seguridad Social	0	0	0	0	0	0
Ingresos por Ventas de Bienes y Servicios	1,345,555	350,000	1,695,555	1,240,518	1,155,918	-189,636
Transferencias, Asignaciones, Subsidios y Otras Ayudas	12,819,487	10,300,726	23,120,213	23,143,523	20,636,208	7,816,721
<b>Ingresos derivados de financiamiento</b>	<b>0</b>	<b>0</b>	<b>0</b>	<b>0</b>	<b>0</b>	<b>0</b>
Ingresos Derivados de Financiamientos	0	0	0	0	0	0
<b>Total</b>	<b>14,165,042</b>	<b>10,650,726</b>	<b>24,815,768</b>	<b>24,384,042</b>	<b>21,792,126</b>	<b>7,627,084</b>

Ingresos excedentes

Elaboró  
  
**L.C. DAYRA SHEQUID LARA OSORIO**  
 ENCARGADA DEL DEPTO. DE RECURSOS FINANCIEROS

Verificó  
  
**M.A. ARNULFO ROMEZ VELAZQUEZ**  
 SUBDIRECTOR DE SERVICIOS ADMINISTRATIVOS


Autorizó  
  
**DR. HORACIO BRUNTA SANTOS**  
 DIRECTOR GENERAL



GOBIERNO DEL ESTADO DE VERACRUZ DE IGNACIO DE LA LLAVE  
 PRIMER INFORME TRIMESTRAL DEL GASTO PUBLICO 2020  
 INSTITUTO TECNOLOGICO SUPERIOR DE CHICONTEPEC  
 Estado Analítico del Ejercicio del Presupuesto de Egresos  
 Clasificación Administrativa  
 Del 1 de Enero al 30 de Septiembre de 2020

Concepto	Egresos					Subejercicio 6 = ( 3 - 4 )
	Aprobado	Ampliaciones/ (Reducciones)	Modificado	Devengado	Pagado	
	1	2	3 = ( 1 + 2 )	4	5	
Dependencia o Unidad Administrativa 1	14,165,042	10,650,726	24,815,768	18,595,870	18,462,175	6,219,898
<b>Total del Gasto</b>	<b>14,165,042</b>	<b>10,650,726</b>	<b>24,815,768</b>	<b>18,595,870</b>	<b>18,462,175</b>	<b>6,219,898</b>

Elaboró  
  
 L.C. DAYRA SHECUB LARA OSORIO  
 ENCARGADA DEL DEPTO DE RECURSOS FINANCIEROS

Verificó  
  
 M.A. ARNULFO GOMEZ VELAZQUEZ  
 SUBDIRECTOR DE SERVICIOS ADMINISTRATIVOS

Autorizó  
  
 DR. HORACIO BAPTISTA SANTOS  
 DIRECTOR GENERAL

**GOBIERNO DEL ESTADO DE VERACRUZ DE IGNACIO DE LA LLAVE**  
**TERCER ER INFORME TRIMESTRAL DEL GASTO PUBLICO 2020**  
**INSTITUTO TECNOLOGICO SUPERIOR DE CHICONTEPEC**  
**Estado Analítico del Ejercicio del Presupuesto de Egresos**  
**Clasificación por Objeto del Gasto (Capítulo y Concepto)**  
**del 1 de enero al 30 de Septiembre de 2020**

Concepto	Egresos					Subejercicio 6 = ( 3 - 4 )
	Aprobado	Ampliaciones/ (Reducciones)	Modificado	Devengado	Pagado	
	1	2	3 = ( 1 + 2 )	4	5	
<b>Servicios Personales</b>	<b>11,147,382</b>	<b>8,170,919</b>	<b>19,318,301</b>	<b>15,420,607</b>	<b>15,289,658</b>	<b>3,897,694</b>
Remuneraciones al Personal de Carácter Permanente	7,550,000	4,766,084	12,316,084	9,792,762	9,792,762	2,523,322
Remuneraciones al Personal de Carácter Transitorio	0	0	0	0	0	0
Remuneraciones Adicionales y Especiales	7,550,000	283,535	7,833,535	1,129,832	1,129,832	6,703,703
Seguridad Social	850,000	1,144,192	1,994,192	1,789,687	1,658,738	204,505
Otras Prestaciones Sociales y Económicas	926,058	1,278,053	1,687,457	1,829,821	1,829,821	-142,364
Previsiones	0	0	0	0	0	0
Pago de Estímulos a Servidores Públicos	205,000	699,052	904,052	878,503	878,503	25,549
<b>Materiales y Suministros</b>	<b>1,634,277</b>	<b>849,184</b>	<b>2,483,461</b>	<b>784,020</b>	<b>784,020</b>	<b>1,699,441</b>
Materiales de Administración, Emisión de Documentos y Artículos Oficiales	107,500	101,804	209,304	92,798	92,798	116,506
Alimentos y Utensilios	45,832	26,345	72,177	29,341	29,341	42,836
Materias Primas y Materiales de Producción y Comercialización	0	0	0	0	0	0
Materiales y Artículos de Construcción y de Reparación	145,331	40,004	165,024	40,438	40,438	124,586
Productos Químicos, Farmacéuticos y de Laboratorio	129,997	0	129,997	0	0	129,997
Combustibles, Lubricantes y Aditivos	239,991	373,532	613,523	373,436	373,436	240,087
Vestuario, Blancos, Prendas de Protección y Artículos Deportivos	180,965	10,270	191,235	21,792	21,792	169,443
Materiales y Suministros Para Seguridad	0	0	0	0	0	0
Herramientas, Refacciones y Accesorios Menores	480,494	297,227	777,721	226,213	226,213	551,508
<b>Servicios Generales</b>	<b>883,383</b>	<b>1,535,415</b>	<b>2,418,798</b>	<b>1,864,282</b>	<b>1,906,538</b>	<b>554,516</b>
Servicios Básicos	98,406	65,082	163,488	98,167	98,167	65,321
Servicios de Arrendamiento	248,457	-17,509	174,000	187,582	182,850	-13,582
Servicios Profesionales, Científicos, Técnicos y Otros Servicios	30,000	361,909	391,909	373,991	371,991	17,918
Servicios Financieros, Bancarios y Comerciales	41,665	58,431	100,096	78,395	78,395	21,701
Servicios de Instalación, Reparación, Mantenimiento y Conservación	181,590	12,389	193,979	43,790	43,790	150,189
Servicios de Comunicación Social y Publicidad.	49,998	113,958	163,956	113,953	113,953	50,003
Servicios de Traslado y Viáticos	82,599	384,189	466,788	316,619	365,607	150,169
Servicios Oficiales	11,666	25,603	37,269	25,504	25,504	11,765
Otros Servicios Generales	139,002	531,360	670,362	626,277	626,277	44,085
<b>Transferencias, Asignaciones, Subsidios y Otras Ayudas</b>	<b>0</b>	<b>0</b>	<b>0</b>	<b>0</b>	<b>0</b>	<b>0</b>
Transferencias Internas y Asignaciones al Sector Público	0	0	0	0	0	0
Transferencias al Resto del Sector Público	0	0	0	0	0	0
Subsidios y Subvenciones	0	0	0	0	0	0
Ayudas Sociales	0	0	0	0	0	0




**GOBIERNO DEL ESTADO DE VERACRUZ DE IGNACIO DE LA LLAVE**  
**TERCER ER INFORME TRIMESTRAL DEL GASTO PUBLICO 2020**  
**INSTITUTO TECNOLOGICO SUPERIOR DE CHICONTEPEC**  
**Estado Análítico del Ejercicio del Presupuesto de Egresos**  
**Clasificación por Objeto del Gasto (Capítulo y Concepto)**  
**del 1 de enero al 30 de Septiembre de 2020**

Concepto	Egresos					Subejercicio 6 = ( 3 - 4 )
	Aprobado	Ampliaciones/ (Reducciones)	Modificado	Devengado	Pagado	
	1	2	3 = ( 1 + 2 )	4	5	
Pensiones y Jubilaciones	0	0	0	0	0	0
Transferencias a Fideicomisos, Mandatos y Otros Análogos	0	0	0	0	0	0
Transferencias a la Seguridad Social	0	0	0	0	0	0
Donativos	0	0	0	0	0	0
Transferencias al Exterior	0	0	0	0	0	0
<b>Bienes Muebles, Inmuebles e Intangibles</b>	<b>500,000</b>	<b>95,208</b>	<b>595,208</b>	<b>526,960</b>	<b>481,958</b>	<b>68,248</b>
Mobiliario y Equipo de Administración	217,002	-111,899	105,103	95,208	50,206	9,895
Mobiliario y Equipo Educacional y Recreativo	180,000	310,105	490,105	431,752	431,752	58,353
Equipo e Instrumental Médico y de Laboratorio	0	0	0	0	0	0
Vehículos y Equipo de Transporte	0	0	0	0	0	0
Equipo de Defensa y Seguridad	0	0	0	0	0	0
Maquinaria, Otros Equipos y Herramientas	90,000	-90,000	0	0	0	0
Activos Biológicos	0	0	0	0	0	0
Bienes Inmuebles	0	0	0	0	0	0
Activos Intangibles	12,998	-12,998	0	0	0	0
<b>Inversión Pública</b>	<b>0</b>	<b>0</b>	<b>0</b>	<b>0</b>	<b>0</b>	<b>0</b>
Obra Pública en Bienes de Dominio Público	0	0	0	0	0	0
Obra Pública en Bienes Propios	0	0	0	0	0	0
Proyectos Productivos y Acciones de Fomento	0	0	0	0	0	0
<b>Inversiones Financieras y Otras Provisiones</b>	<b>0</b>	<b>0</b>	<b>0</b>	<b>0</b>	<b>0</b>	<b>0</b>
Inversiones Para el Fomento de Actividades Productivas.	0	0	0	0	0	0
Acciones y Participaciones de Capital	0	0	0	0	0	0
Compra de Títulos y Valores	0	0	0	0	0	0
Concesión de Préstamos	0	0	0	0	0	0
Inversiones en Fideicomisos, Mandatos y Otros Análogos	0	0	0	0	0	0
Otras Inversiones Financieras	0	0	0	0	0	0
Provisiones para Contingencias y Otras Erogaciones Especiales	0	0	0	0	0	0
<b>Participaciones y Aportaciones</b>	<b>0</b>	<b>0</b>	<b>0</b>	<b>0</b>	<b>0</b>	<b>0</b>
Participaciones	0	0	0	0	0	0
Aportaciones	0	0	0	0	0	0
Convenios	0	0	0	0	0	0
<b>Deuda Pública</b>	<b>0</b>	<b>0</b>	<b>0</b>	<b>0</b>	<b>0</b>	<b>0</b>
Amortización de la Deuda Pública	0	0	0	0	0	0
Intereses de la Deuda Pública	0	0	0	0	0	0
Comisiones de la Deuda Pública	0	0	0	0	0	0
Gastos de la Deuda Pública	0	0	0	0	0	0

**GOBIERNO DEL ESTADO DE VERACRUZ DE IGNACIO DE LA LLAVE**  
**TERCER ER INFORME TRIMESTRAL DEL GASTO PUBLICO 2020**  
**INSTITUTO TECNOLOGICO SUPERIOR DE CHICONTEPEC**  
**Estado Analítico del Ejercicio del Presupuesto de Egresos**  
**Clasificación por Objeto del Gasto (Capítulo y Concepto)**  
**del 1 de enero al 30 de Septiembre de 2020**

Concepto	Egresos					Subejercicio
	Aprobado	Ampliaciones/ (Reducciones)	Modificado	Devengado	Pagado	
	1	2	3 = (1 + 2)	4	5	
Costo por Coberturas	0	0	0	0	0	0
Apoyos Financieros	0	0	0	0	0	0
Adeudos de Ejercicios Fiscales Anteriores (Adefas)	0	0	0	0	0	0
<b>Total del Gasto</b>	<b>14,165,042</b>	<b>10,650,726</b>	<b>24,815,768</b>	<b>18,595,870</b>	<b>18,462,175</b>	<b>6,219,898</b>


Elaboró

  
**L.C. DAYRA SHECCID LARA OSORIO**  
**ENCARGADA DEL DEPTO DE RECURSOS FINANCIEROS**

Verificó


  
**M.A. ARNULFO GOMEZ VELAZQUEZ**  
**SUBDIRECTOR DE SERVICIOS ADMINISTRATIVOS**


Autorizo

  
**DR. HORACIO BAUTISTA SANTOS**  
**DIRECTOR GENERAL**

**GOBIERNO DEL ESTADO DE VERACRUZ DE IGNACIO DE LA LLAVE**  
**CUARTO INFORME TRIMESTRAL DEL GASTO PUBLICO 2018**  
**INSTITUTO TECNOLOGICO SUPERIOR DE CHICONTEPEC**  
**Estado Analítico del Ejercicio del Presupuesto de Egresos**  
**Clasificación Económica (por Tipo de Gasto)**  
**Del 1 de enero al 31 de Septiembre de 2020**

Concepto	Egresos					Subejercicio 6 = ( 3 - 4 )
	Aprobado	Ampliaciones/ (Reducciones)	Modificado	Devengado	Pagado	
	1	2	3 = ( 1 + 2 )	4	5	
Gasto Corriente	13,665,042	10,555,518	24,220,560	18,068,910	17,980,217	6,151,650
Gasto de Capital	500,000	95,208	595,208	526,960	481,958	68,248
Amortización de la Deuda y Disminución de Pasivos	0	0	0	0	0	0
Pensiones y Jubilaciones	0	0	0	0	0	0
Participaciones	0	0	0	0	0	0
<b>Total del Gasto</b>	<b>14,165,042</b>	<b>10,650,726</b>	<b>24,815,768</b>	<b>18,595,870</b>	<b>18,462,175</b>	<b>6,219,898</b>

Elaboró  
  
**L.C. DAYRA SHEELA LARA OSORIO**  
 ENCARGADA DEL DEPTO DE RECURSOS  
 FINANCIEROS

Verificó  
  
**M.A. ARNULFO GOMEZ VELAZQUEZ**  
 SUBDIRECTOR DE SERVICIOS ADMINISTRATIVOS

Autorizó  
  
**DR. HORACIO BAUTISTA SANTOS**  
 DIRECTOR GENERAL



**GOBIERNO DEL ESTADO DE VERACRUZ DE IGNACIO DE LA LLAVE**  
**CUARTO INFORME TRIMESTRAL DEL GASTO PUBLICO 2018**  
**INSTITUTO TECNOLOGICO SUPERIOR DE CHICONTEPEC**  
**Estado Analítico del Ejercicio del Presupuesto de Egresos**  
**Clasificación Funcional (Finalidad y Función)**  
**del 1 de enero al 30 de septiembre de 2020**

Concepto	Egresos					Subejercicio 6 = ( 3 - 4 )
	Aprobado	Ampliaciones/ (Reducciones)	Modificado	Devengado	Pagado	
	1	2	3 = ( 1 + 2 )	4	5	
<b>Gobierno</b>	0	0	0	0	0	0
Legislación			0			0
Justicia			0			0
Coordinación de la Política de Gobierno			0			0
Relaciones Exteriores			0			0
Asuntos Financieros y Hacendarios			0			0
Seguridad Nacional			0			0
Asuntos de Orden Público y de Seguridad Interior			0			0
Otros Servicios Generales			0			0
<b>Desarrollo Social</b>	14,165,042	10,650,726	24,815,768	18,595,870	18,462,175	6,219,898
Protección Ambiental			0			0
Vivienda y Servicios a la Comunidad			0			0
Salud			0			0
Recreación, Cultura y Otras Manifestaciones Sociales			0			0
Educación	14,165,042	10,650,726	24,815,768	18,595,870	18,462,175	6,219,898
Protección Social			0			0
Otros Asuntos Sociales			0			0
<b>Desarrollo Económico</b>	0	0	0	0	0	0
Asuntos Económicos, Comerciales y Laborales en General			0			0
Agropecuaria, Silvicultura, Pesca y Caza			0			0
Combustibles y Energía			0			0
Minería, Manufacturas y Construcción			0			0
Transporte			0			0
Comunicaciones			0			0
Turismo			0			0
Ciencia, Tecnología e Innovación			0			0
Otras Industrias y Otros Asuntos Económicos			0			0
<b>Otras no Clasificadas en Funciones Anteriores</b>	0	0	0	0	0	0
Transacciones de la Deuda Pública / Costo Financiero de la Deuda			0			0
Transferencias, Participaciones y Aportaciones entre Diferentes Niveles y			0			0
Ordenes de Gobierno			0			0
Saneamiento del Sistema Financiero			0			0
Adeudos de Ejercicios Fiscales Anteriores			0			0
<b>Total del Gasto</b>	<b>14,165,042</b>	<b>10,650,726</b>	<b>24,815,768</b>	<b>18,595,870</b>	<b>18,462,175</b>	<b>6,219,898</b>

Elaboró  
  
**L.C. DAYRA SHECID LARA OSORIO**  
 ENCARGADA DEL DEPTO DE RECURSOS FINANCIEROS

Verificó  
  
**M.A. ARNULFO RÓMIZ VELÁZQUEZ**  
 SUBDIRECTOR DE SERVICIOS ADMINISTRATIVOS

Autorizó  
  
**DR. HORACIO LAVISTA SANTOS**  
 DIRECTOR GENERAL

GOBIERNO DEL ESTADO DE VERACRUZ DE IGNACIO DE LA LLAVE  
 CUARTO INFORME TRIMESTRAL DEL GASTO PUBLICO 2018  
 INSTITUTO TECNOLOGICO SUPERIOR DE CHICONTEPEC  
 Endeudamiento Neto  
 del 1 de enero al 30 de septiembre de 2020

Identificación de Crédito o Instrumento	Contratación / Colocación A	Amortización B	Endeudamiento Neto C = A - B
<b>Créditos Bancarios</b>			
			0
			0
			0
	<b>ESTE ORGANISMO NO CUENTA CON INFORMACION REFERENTE A ENEDEUDAMIENTO NETO POR LO TANTO SE PRESENTA SIN DATOS</b>		0
			0
			0
			0
			0
			0
Total Créditos Bancarios	0	0	0
<b>Otros Instrumentos de Deuda</b>			
			0
			0
			0
			0
			0
			0
			0
			0
Total Otros Instrumentos de Deuda	0	0	0
<b>TOTAL</b>	<b>0</b>	<b>0</b>	<b>0</b>

Elaboró  
  
 L.C. DAYRA SHECCID LARA OSORIO  
 ENCARGADA DEL DEPTO DE RECURSOS  
 FINANCIEROS

Verificó  
  
 M.A. ARNULFO GOMEZ VELAZQUEZ  
 SUBDIRECTOR DE SERVICIOS  
 ADMINISTRATIVOS

Autorizó  
  
 DR. HORACIO BALTIESTA SANTOS  
 DIRECTOR GENERAL

GOBIERNO DEL ESTADO DE VERACRUZ DE IGNACIO DE LA LLAVE  
 CUARTO INFORME TRIMESTRAL DEL GASTO PUBLICO 2018  
 INSTITUTO TECNOLOGICO SUPERIOR DE CHICONTEPEC  
 Intereses de la Deuda  
 del 1 de enero al 30 de septiembre de 2020

Identificación de Crédito o Instrumento	Devengado	Pagado
<b>Créditos Bancarios</b>		
<b>ESTE ORGANISMO NO CUENTA CON INFORMACION REFERENTE A INTERESES DE LA DEUDA POR LO TANTO SE PRESENTA SIN DATOS</b>		
Total de Intereses de Créditos Bancarios	0	0
<b>Otros Instrumentos de Deuda</b>		
Total de Intereses de Otros Instrumentos de Deuda	0	0
TOTAL	0	0

Elaboró  
  
 L.C. DAYRA SHECID LARA OSORIO  
 ENCARGADA DEL DEPTO DE  
 RECURSOS FINANCIEROS

Verificó  
  
 M.A. ARNULFO GÓMEZ VELÁZQUEZ  
 SUBDIRECTOR DE SERVICIOS  
 ADMINISTRATIVOS

Autorizó  
  
 DR. HORACIO BAUTISTA SANTOS  
 DIRECTOR GENERAL



**GOBIERNO DEL ESTADO DE VERACRUZ DE IGNACIO DE LA LLAVE**  
**CUARTO INFORME TRIMESTRAL DEL GASTO PUBLICO 2018**  
**INSTITUTO TECNOLOGICO SUPERIOR DE CHICONTEPEC**  
**Indicadores de Postura Fiscal**  
**del 1 de enero al 30 de septiembre de 2020**

Concepto	Estimado	Devengado	Pagado <sup>3</sup>
<b>I. Ingresos Presupuestarios (I=1+2)</b>	14,165,042	24,384,042	21,792,126
1. Ingresos del Gobierno de la Entidad Federativa <sup>1</sup>	0	0	0
2. Ingresos del Sector Paraestatal <sup>1</sup>	14,165,042	24,384,042	21,792,126
<b>II. Egresos Presupuestarios (II=3+4)</b>	14,165,042	18,595,870	18,462,175
3. Egresos del Gobierno de la Entidad Federativa <sup>2</sup>	0	0	0
4. Egresos del Sector Paraestatal <sup>2</sup>	14,165,042	18,595,870	18,462,175
<b>III. Balance Presupuestario (Superávit o Déficit) (III = I - II)</b>	0	5,788,172	3,329,951

Concepto	Estimado	Devengado	Pagado <sup>3</sup>
<b>III. Balance presupuestario (Superávit o Déficit)</b>	0	5,788,172	3,329,951
<b>IV. Intereses, Comisiones y Gastos de la Deuda</b>			
<b>V. Balance Primario ( Superávit o Déficit) (V= III - IV)</b>	0	5,788,172	3,329,951

Concepto	Estimado	Devengado	Pagado <sup>3</sup>
<b>A. Financiamiento</b>	0	0	0
<b>B. Amortización de la deuda</b>			
<b>C. Endeudamiento ó desendeudamiento (C = A - B)</b>	0	0	0

1 Los Ingresos que se presentan son los ingresos presupuestario totales sin incluir los ingresos por financiamientos. Los Ingresos del Gobierno de la Entidad Federativa corresponden a los del Poder Ejecutivo, Legislativo Judicial y Autónomos

2 Los egresos que se presentan son los egresos presupuestarios totales sin incluir los egresos por amortización. Los egresos del Gobierno de la Entidad Federativa corresponden a los del Poder Ejecutivo, Legislativo, Judicial y Órganos Autónomos

3 Para Ingresos se reportan los ingresos recaudados; para egresos se reportan los egresos pagados

Elaboró  
  
**L.C. DAYRA SHECCO LARA OSORIO**  
 ENCARGADA DEL DEPTO DE RECURSOS  
 FINANCIEROS

Verificó  
  
**M.A. ARNULFO GOMEZ VELAZQUEZ**  
 SUBDIRECTOR DE SERVICIOS  
 ADMINISTRATIVOS

Autorizó  
  
**DR. HORACIO BAUTISTA SANTOS**  
 DIRECTOR GENERAL

**INSTITUTO TECNOLÓGICO SUPERIOR DE CHICONTEPEC**

**APARTADO III**

**INFORMACIÓN PROGRAMÁTICA**

GOBIERNO DEL ESTADO DE VERACRUZ DE IGNACIO DE LA LLAVE  
 TERCER TRIMESTRE 2020  
 INSTITUTO TECNOLÓGICO SUPERIOR DE CHICONTEPEC  
 Gasto por Categoría Programática  
 Del 1 de enero al 30 de septiembre

Concepto	Egresos					Subejercicio 6 = (3 - 4)
	Aprobado	Ampliaciones/ (Reducciones)	Modificado	Devengado	Pagado	
	1	2	3 = (1 + 2)	4	5	
<b>Programas</b>						
Subsidios: Sector Social y Privado o Entidades Federativas y Municipios	0	0	0	0	0	0
Sujetos a Reglas de Operación			0			0
Otros Subsidios			0			0
<b>Desempeño de las Funciones</b>	14,165,042	10,650,726	24,815,768	18,595,870	18,462,175	6,219,898
Prestación de Servicios Públicos	14,165,042	10,650,726	24,815,768	18,595,870	18,462,175	6,219,898
Provisión de Bienes Públicos			0			0
Planeación, seguimiento y evaluación de políticas públicas			0			0
Promoción y fomento			0			0
Regulación y supervisión			0			0
Funciones de las Fuerzas Armadas (Únicamente Gobierno Federal)			0			0
Específicos			0			0
Proyectos de Inversión			0			0
<b>Administrativos y de Apoyo</b>	0	0	0	0	0	0
Apoyo al proceso presupuestario y para mejorar la eficiencia institucional			0			0
Apoyo a la función pública y al mejoramiento de la gestión			0			0
Operaciones ajenas			0			0
<b>Compromisos</b>	0	0	0	0	0	0
Obligaciones de cumplimiento de resolución jurisdiccional			0			0
Desastres Naturales			0			0
<b>Obligaciones</b>	0	0	0	0	0	0
Pensiones y jubilaciones			0			0
Aportaciones a la seguridad social			0			0
Aportaciones a fondos de estabilización			0			0
Aportaciones a fondos de inversión y reestructura de pensiones			0			0
<b>Programas de Gasto Federalizado (Gobierno Federal)</b>	0	0	0	0	0	0
Gasto Federalizado			0			0
Participaciones a entidades federativas y municipios			0			0
Costo financiero, deuda o apoyos a deudores y ahorradores de la banca			0			0
Adeudos de ejercicios fiscales anteriores			0			0
<b>Total del Gasto</b>	<b>14,165,042</b>	<b>10,650,726</b>	<b>24,815,768</b>	<b>11,204,071</b>	<b>18,462,175</b>	<b>6,219,898</b>

Elaborado  
  
 L.C. DAYRA SUECID LARA OSORIO  
 ENC DEL DEPTO DE RECURSOS FINANCIEROS

Verificado  
  
 M.A. ARNULFO GOMEZ MELAZQUEZ  
 SUBDIRECTOR ADMINISTRATIVO

Autorizado  
  
 DR HORACIO BAUTISTA SANTOS  
 DIRECTOR GENERAL

GOBIERNO DEL ESTADO DE VERACRUZ DE IGNACIO DE LA LLAVE  
PRIMER INFORME TRIMESTRAL DEL GASTO PUBLICO 2020  
Programas y Proyectos de Inversión  
DEL 1 DE ENERO AL 30 DE SEPTIEMBRE  
(Pesos)


Ente Público:

INSTITUTO TECNOLOGICO SUPERIOR DE CHICONTEPEC

---

ESTE ORGANISMO NO CUENTA CON  
INFORMACION REFERENTE A PROGRAMAS Y  
PROYECTOS DE INVERSION POR LO TANTO SE  
PRESENTA SIN DATOS

Elaboró

  
L.C. DAYRA SHECCID LARA OSORIO  
ENCARGADA DEL DEPTO DE  
RECURSOS FINANCIEROS

Verificó

  
M.A. ARNULFO GOMEZ VELAZQUEZ  
SUBDIRECTOR DE SERVICIOS  
ADMINISTRATIVOS

Autorizó

  
DR. HORACIO BAUTISTA SANTOS  
DIRECTOR GENERAL





VERACRUZ  
GOBIERNO  
DEL ESTADO



SEV  
Secretaría  
de Educación

SEMSyS  
Subsecretaría de Educación  
Media Superior y Superior



DET  
Departamento de Evaluación  
del Desempeño Educativo

Presupuesto Basado en Resultados - Sistema de Evaluación del Desempeño  
Programación, Avancey Justificación de Indicadores

Clave PP	Nombre del Programa Presupuestario	Nivel	Nombre del indicador	Unidad de Medida	SEPTIEMBRE		Justificación: (en caso de que el avance de la meta sea mayor o menor al 10% programado)
					Programado	Avance	
	EDUCACIÓN SUPERIOR TECNOLÓGICA	F	Índice de variación proporcional de egresados incorporados al sector laboral	N Egresados D Egresados R Porcentaje			
	EDUCACIÓN SUPERIOR TECNOLÓGICA	P1	Proporción de eficiencia terminal en Educación Superior Tecnológica de Veracruz	N Alumnos D Alumnos R Porcentaje			
	EDUCACIÓN SUPERIOR TECNOLÓGICA	P2	Proporción de cobertura en educación superior.	N Alumnos D Alumnos R Porcentaje	600 2640 22.73%	327 2640 12.39%	
	EDUCACIÓN SUPERIOR TECNOLÓGICA	C1	Proporción de impartición de programas de estudios con calidad	N Programas D Programas R Porcentaje			
	EDUCACIÓN SUPERIOR TECNOLÓGICA	A1C1	Proporción de docentes con reconocimiento de perfil deseable	N Docentes D Docentes R Porcentaje			
	EDUCACIÓN SUPERIOR TECNOLÓGICA	A2C1	Proporción de docentes en líneas innovadoras de investigación aplicada y desarrollo tecnológico	N Docentes D Docentes R Porcentaje			
	EDUCACIÓN SUPERIOR TECNOLÓGICA	A3C1	Proporción de docentes incorporados en el Sistema Nacional de Investigadores	N Docentes D Docentes R Porcentaje			
	EDUCACIÓN SUPERIOR TECNOLÓGICA	A4C1	Proporción de cuerpos académicos consolidados	N Cuerpos académicos D Cuerpos académicos R Porcentaje			
	EDUCACIÓN SUPERIOR TECNOLÓGICA	A5C1	Proporción de programas de estudio acreditados por organismos reconocidos	N Programas de estudio D Programas de estudio R Porcentaje			
	EDUCACIÓN SUPERIOR TECNOLÓGICA	A6C1	Proporción de movilidad académica de alumnos y docentes	N Alumnos y docentes D Alumnos y docentes R Porcentaje	85 187 35.03%	35 157 22.29%	
	EDUCACIÓN SUPERIOR TECNOLÓGICA	C2	Índice de variación proporcional de la matrícula escolar	N Alumnos D Alumnos R Porcentaje			
	EDUCACIÓN SUPERIOR TECNOLÓGICA	A1C2	Proporción de campañas de difusión realizadas	N Campañas de difusión D Campañas de difusión R Porcentaje	1 1 100.00%	1 1 100.00%	
	EDUCACIÓN SUPERIOR TECNOLÓGICA	A2C2	Índice de variación proporcional de alumnos de nuevo ingreso	N Alumnos D Alumnos R Porcentaje	200 188 105.38%	107 188 56.91%	
	EDUCACIÓN SUPERIOR TECNOLÓGICA	A3C2	Índice de variación proporcional en alumnos de reingreso	N Alumnos D Alumnos R Porcentaje	400 300 133.33%	220 300 73.33%	
	EDUCACIÓN SUPERIOR TECNOLÓGICA	A4C2	Proporción de alumnos titulados	N Alumnos D Alumnos R Porcentaje	5 5 100.00%	1 5 20.00%	
	EDUCACIÓN SUPERIOR TECNOLÓGICA	A5C2	Proporción de satisfacción en educación superior tecnológica de Veracruz	N Alumnos D Alumnos R Porcentaje	30 30 1	30 30 1	

NOMBRE Y FIRMA DEL TITULAR	NOMBRE Y FIRMA DEL RESPONSABLE DE LA INFORMACIÓN
DR. HORACIO BARRISTA SANTOS	M.C. PEDRO HERRERA COCA
DIRECTOR GENERAL	