



**VERACRUZ**  
GOBIERNO  
DEL ESTADO



**SEFIPLAN**  
Secretaría de Finanzas  
y Planeación



**GOBIERNO DEL ESTADO DE VERACRUZ DE IGNACIO DE LA LLAVE**  
**INSTITUTO TECNOLÓGICO SUPERIOR DE CHICONTEPEC**  
**SEGUNDO INFORME TRIMESTRAL DEL GASTO PÚBLICO 2022**  
**DEL 1 DE ENERO AL 30 DE JUNIO DE 2022**

# **LEY GENERAL DE CONTABILIDAD GUBERNAMENTAL**





**VERACRUZ**  
GOBIERNO  
DEL ESTADO

**Instituto Tecnológico Superior de Chicontepec**

# **INFORMACIÓN CONTABLE**

APARTADO I

SEGUNDO INFORME TRIMESTRAL DEL GASTO PÚBLICO 2022  
GOBIERNO DEL ESTADO DE VERACRUZ DE IGNACIO DE LA LLAVE  
INSTITUTO TECNOLÓGICO SUPERIOR DE CHICONTEPEC  
Estado de Actividades  
Del 1 de Enero al 30 de Junio de 2022  
(Cifras en Pesos)

	2022	2021
<b>INGRESOS Y OTROS BENEFICIOS</b>		
<b>Ingresos de la Gestión</b>	<b>606,345</b>	<b>452,580</b>
Impuestos	0	0
Cuotas y Aportaciones de Seguridad Social	0	0
Contribuciones de Mejoras	0	0
Derechos	0	0
Productos	0	0
Aprovechamientos	0	0
Ingresos por Venta de Bienes y Prestación de Servicios	606,345	452,580
<b>Participaciones, Aportaciones, Convenios, Incentivos Derivados de la Colaboración Fiscal, Fondos Distintos de Aportaciones, Transferencias, Asignaciones, Subsidios y Subvenciones, Pensiones y Jubilaciones</b>	<b>13,930,292</b>	<b>13,882,371</b>
Participaciones, Aportaciones, Convenios, Incentivos Derivados de la Colaboración Fiscal, Fondos Distintos de Aportaciones	0	0
Transferencias, Asignaciones, Subsidios y Subvenciones, y Pensiones y Jubilaciones	13,930,292	13,882,371
<b>Otros Ingresos y Beneficios</b>	<b>121,895</b>	<b>116,270</b>
Ingresos Financieros	1,895	1,070
Incremento por Variación de Inventarios	0	0
Disminución del Exceso de Estimaciones por Pérdida o Deterioro u Obsolescencia	0	0
Disminución del Exceso de Provisiones	0	0
Otros Ingresos y Beneficios Varios	120,000	115,200
<b>Total de Ingresos y Otros Beneficios</b>	<b>14,658,532</b>	<b>14,451,222</b>
<b>GASTOS Y OTRAS PÉRDIDAS</b>		
<b>Gastos de Funcionamiento</b>	<b>13,631,125</b>	<b>12,966,137</b>
Servicios Personales	11,466,074	11,060,925
Materiales y Suministros	454,172	497,411
Servicios Generales	1,710,877	1,407,801
<b>Transferencia, Asignaciones, Subsidios y Otras Ayudas</b>	<b>45,000</b>	<b>0</b>
Transferencias Internas y Asignaciones al Sector Público	0	0
Transferencias al Resto del Sector Público	0	0
Subsidios y Subvenciones	0	0
Ayudas Sociales	45,000	0
Pensiones y Jubilaciones	0	0
Transferencias a Fideicomisos, Mandatos y Contratos Análogos	0	0
Transferencias a la Seguridad Social	0	0
Donativos	0	0
Transferencias al Exterior	0	0
<b>Participaciones y Aportaciones</b>	<b>0</b>	<b>0</b>
Participaciones	0	0
Aportaciones	0	0
Convenios	0	0
<b>Intereses, Comisiones y Otros Gastos de la Deuda Pública</b>	<b>0</b>	<b>0</b>
Intereses de la Deuda Pública	0	0
Comisiones de la Deuda Pública	0	0
Gastos de la Deuda Pública	0	0
Costo por Coberturas	0	0
Apoyos Financieros	0	0
<b>Otros Gastos y Pérdidas Extraordinarias</b>	<b>0</b>	<b>0</b>
Estimaciones, Depreciaciones, Deterioros, Obsolescencia y Amortizaciones	0	0
Provisiones	0	0
Disminución de Inventarios	0	0
Aumento por Insuficiencia de Estimaciones por Pérdida o Deterioro y Obsolescencia	0	0
Aumento por Insuficiencia de Provisiones	0	0
Otros Gastos	0	0
<b>Inversión Pública</b>	<b>0</b>	<b>0</b>
Inversión Pública no Capitalizable	0	0
<b>Total de Gastos y Otras Pérdidas</b>	<b>13,676,124</b>	<b>12,966,138</b>
<b>Resultados del Ejercicio (Ahorro/Desahorro)</b>	<b>982,409</b>	<b>1,485,084</b>

Bajo protesta de decir verdad declaramos que los Estados Financieros y sus Notas son razonablemente correctos y responsabilidad del emisor.

**Elaboró**  
  
L.C. DAYA SANCHEZ LARA OSORIO  
ENCARGADO DE RECURSOS  
FINANCIEROS


**Verificó**  
  
M.A. ARNULFO GOMEZ VELAZQUEZ  
SUBDIRECTOR DE SERVICIOS  
ADMINISTRATIVOS

**Autorizó**  
  
DR. HORACIO BAUTISTA SANTOS  
DIRECTOR GENERAL

**SEGUNDO INFORME TRIMESTRAL DEL GASTO PÚBLICO 2022**  
**GOBIERNO DEL ESTADO DE VERACRUZ DE IGNACIO DE LA LLAVE**  
**INSTITUTO TECNOLÓGICO SUPERIOR DE CHICONTEPEC**  
**Estado de Situación Financiera**  
**Al 30 de Junio de 2022**  
**(Cifras en Pesos)**

ACTIVO	2022	2021	PASIVO	2022	2021
<b>Activo Circulante</b>			<b>Pasivo Circulante</b>		
Efectivo y Equivalentes	11,859,956	9,548,468	Cuentas por Pagar a Corto Plazo	1,035,036	1,915,078
Derechos a Recibir Efectivo o Equivalentes	29,479,940	29,393,363	Documentos por Pagar a Corto Plazo	0	0
Derechos a Recibir Bienes o Servicios	0	0	Pórción a Corto Plazo de la Deuda Pública a Largo Plazo	0	0
Inventarios	0	0	Títulos y Valores a Corto Plazo	0	0
Almacenes	0	0	Pasivos Diferidos a Corto Plazo	0	0
Estimación por Pérdida o Deterioro de Activos Circulantes	0	0	Fondos y Bienes de Terceros en Garantía y/o Administración a Corto Plazo	0	0
Otros Activos Circulantes	0	0	Provisiones a Corto Plazo	0	0
<b>Total de Activos Circulantes</b>	<b>41,339,896</b>	<b>38,941,831</b>	Otros Pasivos a Corto Plazo	38,726	-45,080
			<b>Total de Pasivos Circulantes</b>	<b>1,073,762</b>	<b>1,869,998</b>
<b>Activo No Circulante</b>			<b>Pasivo No Circulante</b>		
Inversiones Financieras a Largo Plazo	0	0	Cuentas por Pagar a Largo Plazo	0	0
Derechos a Recibir Efectivo o Equivalentes a Largo Plazo	0	0	Documentos por Pagar a Largo Plazo	0	0
Bienes Inmuebles, Infraestructura y Construcciones en Proceso	195,000	0	Deuda Pública a Largo Plazo	0	0
Bienes Muebles	6,924,963	6,182,797	Pasivos Diferidos a Largo Plazo	0	0
Activos Intangibles	0	0	Fondos y Bienes de Terceros en Garantía y/o en Administración a Largo Plazo	0	0
Depreciación, Deterioro y Amortización Acumulada de Bienes	-3,573,261	-3,573,261	Provisiones a Largo Plazo	0	0
Activos Diferidos	0	0	<b>Total de Pasivos No Circulantes</b>	<b>0</b>	<b>0</b>
Estimación por Pérdida o Deterioro de Activos no Circulantes	0	0			
Otros Activos no Circulantes	0	0	<b>Total del Pasivo</b>	<b>1,073,762</b>	<b>1,869,998</b>
<b>Total de Activos No Circulantes</b>	<b>3,546,701</b>	<b>2,609,536</b>	<b>HACIENDA PÚBLICA/ PATRIMONIO</b>		
<b>Total del Activo</b>	<b>44,886,598</b>	<b>41,551,367</b>	<b>Hacienda Pública/Patrimonio Contribuido</b>	<b>0</b>	<b>-195,000</b>
			Aportaciones	0	0
			Donaciones de Capital	0	-195,000
			Actualización de la Hacienda Pública / Patrimonio	0	0
			<b>Hacienda Pública/Patrimonio Generado</b>	<b>43,812,835</b>	<b>39,876,368</b>
			Resultados del Ejercicio (Ahorro / Desahorro)	982,409	1,485,084
			Resultados de Ejercicios Anteriores	46,517,097	42,077,955
			Revalúos	0	0
			Reservas	0	0
			Rectificaciones de Resultados de Ejercicios Anteriores	-3,686,671	-3,686,671
			<b>Exceso o Insuficiencia en la Actualización de la Hacienda Pública/Patrimonio</b>	<b>0</b>	<b>0</b>
			Resultado por Posición Monetaria	0	0
			Resultado por Tenencia de Activos no Monetarios	0	0
			<b>Total Hacienda Pública/ Patrimonio</b>	<b>43,812,836</b>	<b>39,681,368</b>
			<b>Total del Pasivo y Hacienda Pública / Patrimonio</b>	<b>44,886,598</b>	<b>41,551,367</b>

Bajo protesta de decir verdad declaramos que los Estados Financieros y sus Notas son razonablemente correctos y responsabilidad del emisor.

Elaboró  
  
**L.C. DAYRA SHECID LARA OSORIO**  
**ENC DEL DEPTO DE RECURSOS FINANCIEROS**

Verificó  
  
**M.A. ARNULFO GÓMEZ VELAZQUEZ**  
**SUBDIRECTOR DE SERVICIOS ADMINISTRATIVOS**

Autorizó  
  
**DR. HORACIO BAUTISTA SANTOS**  
**DIRECTOR GENERAL**



**SEGUNDO INFORME TRIMESTRAL DEL GASTO PÚBLICO 2022**  
**GOBIERNO DEL ESTADO DE VERACRUZ DE IGNACIO DE LA LLAVE**  
**INSTITUTO TECNOLÓGICO SUPERIOR DE CHICONTEPEC**  
 Estado de Cambios en la Situación Financiera  
 Del 1 de Enero al 30 de Junio de 2022  
 (Cifras en Pesos)

	Origen	Aplicación
<b>ACTIVO</b>	<b>157,635</b>	<b>195,000</b>
<i>Activo Circulante</i>	<b>157,635</b>	<b>0</b>
Efectivo y Equivalentes	65,220	0
Derechos a Recibir Efectivo o Equivalentes	92,414	0
Derechos a Recibir Bienes o Servicios	0	0
Inventarios	0	0
Almacenes	0	0
Estimación por Pérdida o Deterioro de Activos Circulantes	0	0
Otros Activos Circulantes	0	0
<i>Activo No Circulante</i>	<b>0</b>	<b>195,000</b>
Inversiones Financieras a Largo Plazo	0	0
Derechos a Recibir Efectivo o Equivalentes a Largo Plazo	0	0
Bienes Inmuebles, Infraestructura y Construcciones en Proceso	0	195,000
Bienes Muebles	0	0
Activos Intangibles	0	0
Depreciación, Deterioro y Amortización Acumulada de Bienes	0	0
Activos Diferidos	0	0
Estimación por Pérdida o Deterioro de Activos no Circulantes	0	0
Otros Activos no Circulantes	0	0
<b>PASIVO</b>	<b>76,113</b>	<b>62,201</b>
<i>Pasivo Circulante</i>	<b>76,113</b>	<b>62,201</b>
Cuentas por Pagar a Corto Plazo	0	62,201
Documentos por Pagar a Corto Plazo	0	0
Porción a Corto Plazo de la Deuda Pública a Largo Plazo	0	0
Títulos y Valores a Corto Plazo	0	0
Pasivos Diferidos a Corto Plazo	0	0
Fondos y Bienes de Terceros en Garantía y/o Administración a Corto Plazo	0	0
Provisiones a Corto Plazo	0	0
Otros Pasivos a Corto Plazo	76,113	0
<i>Pasivo No Circulante</i>	<b>0</b>	<b>0</b>
Cuentas por Pagar a Largo Plazo	0	0
Documentos por Pagar a Largo Plazo	0	0
Deuda Pública a Largo Plazo	0	0
Pasivos Diferidos a Largo Plazo	0	0
Fondos y Bienes de Terceros en Garantía y/o en Administración a Largo Plazo	0	0
Provisiones a Largo Plazo	0	0
<b>HACIENDA PÚBLICA/ PATRIMONIO</b>	<b>819,629</b>	<b>796,176</b>
<i>Hacienda Pública/Patrimonio Contribuido</i>	<b>195,000</b>	<b>0</b>
Aportaciones	0	0
Donaciones de Capital	195,000	0
Actualización de la Hacienda Pública / Patrimonio	0	0
<i>Hacienda Pública/Patrimonio Generado</i>	<b>624,629</b>	<b>796,176</b>
Resultados del Ejercicio (Ahorro / Desahorro)	0	796,176
Resultados de Ejercicios Anteriores	624,629	0
Revalúos	0	0
Reservas	0	0
Rectificaciones de Resultados de Ejercicios Anteriores	0	0
<b>Exceso o Insuficiencia en la Actualización de la Hacienda Pública/Patrimonio</b>	<b>0</b>	<b>0</b>
Resultado por Posición Monetaria	0	0
Resultado por Tenencia de Activos no Monetarios	0	0

Bajo protesta de decir verdad declaramos que los Estados Financieros y sus Notas son razonablemente correctos y responsabilidad del emisor.

Elaboró  
  
 L.C. DAYRA SHECIC LARA OSORIO  
 ENC DEL DEPTO DE RECURSOS  
 FINANCIEROS

Verificó  
  
 M.A. ARNULFO GOMEZ VELAZQUEZ  
 SUBDIRECTOR DE SERVICIOS  
 ADMINISTRATIVOS

Autorizó  
  
 DR. HORACIO BALTIMISTA SANTOS  
 DIRECTOR GENERAL

**SEGUNDO INFORME TRIMESTRAL DEL GASTO PÚBLICO 2022**  
**GOBIERNO DEL ESTADO DE VERACRUZ DE IGNACIO DE LA LLAVE**  
**INSTITUTO TECNOLÓGICO SUPERIOR DE CHICONTEPEC**  
**Estado Analfítico del Activo**  
**Del 1 de Enero al 30 de Junio de 2022**  
**(Cifras en Pesos)**

Concepto	Saldo Inicial 1	Cargos del Periodo 2	Abonos del Periodo 3	Saldo Final 4=(1+2-3)	Variación del Periodo (4-1)
<b>ACTIVO</b>	<b>44,849,233</b>	<b>29,589,103</b>	<b>29,551,738</b>	<b>44,886,598</b>	<b>37,364</b>
<b>Activo Circulante</b>	<b>41,497,532</b>	<b>29,394,102</b>	<b>29,551,738</b>	<b>41,339,896</b>	<b>-157,634</b>
Efectivo y Equivalentes	11,925,176	14,761,352	14,826,573	11,859,956	-65,220
Derechos a Recibir Efectivo o Equivalentes	29,572,355	14,632,750	14,725,165	29,479,940	-92,414
Derechos a Recibir Bienes o Servicios	0	0	0	0	0
Inventarios	0	0	0	0	0
Almacenes	0	0	0	0	0
Estimación por Pérdida o Deterioro de Activos Circulantes	0	0	0	0	0
Otros Activos Circulantes	0	0	0	0	0
<b>Activo No Circulante</b>	<b>3,351,701</b>	<b>195,000</b>	<b>0</b>	<b>3,546,701</b>	<b>195,000</b>
Inversiones Financieras a Largo Plazo	0	0	0	0	0
Derechos a Recibir Efectivo o Equivalentes a Largo Plazo	0	0	0	0	0
Bienes Inmuebles, Infraestructura y Construcciones en Proceso	0	195,000	0	195,000	195,000
Bienes Muebles	6,924,963	0	0	6,924,963	0
Activos Intangibles	0	0	0	0	0
Depreciación, Deterioro y Amortización Acumulada de Bienes	-3,573,261	0	0	-3,573,261	0
Activos Diferidos	0	0	0	0	0
Estimación por Pérdida o Deterioro de Activos no Circulantes	0	0	0	0	0
Otros Activos no Circulantes	0	0	0	0	0

Bajo protesta de decir verdad declaramos que los Estados Financieros y sus Notas son razonablemente correctos y responsabilidad del emisor.

Elaboró

L.C. DAYRA SHECCID LARA OSORIO  
 ENC DEL DEPTO DE RECURSOS FINANCIEROS

Verificó

M.A. ARNULFO GÓMEZ VELAZQUEZ  
 SUBDIRECTOR DE SERVICIOS ADMINISTRATIVOS

Autorizó

DR. HORACIO BAPTISTA SANTOS  
 DIRECTOR GENERAL

**SEGUNDO INFORME TRIMESTRAL DEL GASTO PÚBLICO 2022**  
**GOBIERNO DEL ESTADO DE VERACRUZ DE IGNACIO DE LA LLAVE**  
**INSTITUTO TECNOLÓGICO SUPERIOR DE CHICONTEPEC**  
**Estado Analítico de la Deuda y Otros Pasivos**  
**Del 1 de Enero al 30 de Junio de 2022**  
**(Cifras en Pesos)**

Denominación de las Deudas	Moneda de Contratación	Institución o País Acreedor	Saldo Inicial del Periodo	Saldo Final del Periodo
<b>DEUDA PÚBLICA</b>				
<b>Corto Plazo</b>				
<b>Deuda Interna</b>			<b>0</b>	<b>0</b>
Instituciones de Crédito			0	0
Títulos y Valores			0	0
Arrendamientos Financieros			0	0
<b>Deuda Externa</b>			<b>0</b>	<b>0</b>
Organismos Financieros Internacionales			0	0
Deuda Bilateral			0	0
Títulos y Valores			0	0
Arrendamientos Financieros			0	0
<b>Subtotal de Deuda Pública a Corto Plazo</b>			<b>0</b>	<b>0</b>
<b>Largo Plazo</b>				
<b>Deuda Interna</b>			<b>0</b>	<b>0</b>
Instituciones de Crédito			0	0
Títulos y Valores			0	0
Arrendamientos Financieros			0	0
<b>Deuda Externa</b>			<b>0</b>	<b>0</b>
Organismos Financieros Internacionales			0	0
Deuda Bilateral			0	0
Títulos y Valores			0	0
Arrendamientos Financieros			0	0
<b>Subtotal de Deuda Pública a Largo Plazo</b>			<b>0</b>	<b>0</b>
<b>Total de Otros Pasivos</b>			<b>1,059,851</b>	<b>1,073,762</b>
<b>Total de Deuda Pública y Otros Pasivos</b>			<b>1,059,851</b>	<b>1,073,762</b>

Bajo protesta de decir verdad declaramos que los Estados Financieros y sus Notas son razonablemente correctos y responsabilidad del emisor

Elaboró

L.C. DAYRA SHECCID LARA OSORIO  
 ENC DEL DEPTO DE RECURSOS FINANCIEROS

Verificó

M.A. ARNULFA GÓMEZ VELÁZQUEZ  
 SUBDIRECTOR DE SERVICIOS ADMINISTRATIVOS

Autorizó

DR. HORACIO BAUTISTA SANTOS  
 DIRECTOR GENERAL



**SEGUNDO INFORME TRIMESTRAL DEL GASTO PÚBLICO 2022**

GOBIERNO DEL ESTADO DE VERACRUZ DE IGNACIO DE LA LLAVE

INSTITUTO TECNOLÓGICO SUPERIOR DE CHICONTEPEC

Estado de Variación en la Hacienda Pública

Del 1 de Enero al 30 de Junio de 2022

(Cifras en Pesos)

Concepto	Hacienda Pública/Patrimonio Contribuido	Hacienda Pública/Patrimonio Generado de Ejercicios Anteriores	Hacienda Pública/Patrimonio Generado del Ejercicio	Exceso o Insuficiencia en la Actualización de la Hacienda Pública / Patrimonio	TOTAL
<b>Hacienda Pública / Patrimonio Contribuido Neto de 2021</b>	<b>-195,000</b>				<b>-195,000</b>
Aportaciones	0				0
Donaciones de Capital	-195,000				-195,000
Actualización de la Hacienda Pública/Patrimonio	0				0
<b>Hacienda Pública/Patrimonio Generado Neto de 2021</b>		<b>42,205,797</b>	<b>1,778,585</b>		<b>43,984,382</b>
Resultados del Ejercicio (Ahorro/Desahorro)			1,778,585		1,778,585
Resultados de Ejercicios Anteriores		45,892,468			45,892,468
Revalúos		0			0
Reservas		0			0
Rectificaciones de Resultados de Ejercicios Anteriores		-3,686,671			-3,686,671
<b>Exceso o Insuficiencia en la Actualización de la Hacienda Pública / Patrimonio Neto de 2021</b>				<b>0</b>	<b>0</b>
Resultado por Posición Monetaria				0	0
Resultado por Tenencia de Activos no Monetarios				0	0
<b>Hacienda Pública/Patrimonio Neto Final del Ejercicio 2021</b>	<b>-195,000</b>	<b>42,205,797</b>	<b>1,778,585</b>	<b>0</b>	<b>43,789,382</b>
<b>Cambios en la Hacienda Pública/Patrimonio Neto de 2022</b>	<b>195,000</b>				<b>195,000</b>
Aportaciones	0				0
Donaciones de Capital	195,000				195,000
Actualización de la Hacienda Pública/Patrimonio	0				0
<b>Variaciones de la Hacienda Pública/Patrimonio Neto de 2022</b>		<b>624,629</b>	<b>-796,176</b>		<b>-171,547</b>
Resultados del Ejercicio (Ahorro/Desahorro)			982,409		982,409
Resultados de Ejercicios Anteriores		624,629	-1,778,585		-1,153,956
Revalúos			0		0
Reservas			0		0
Rectificaciones de Resultados de Ejercicios Anteriores			0		0
<b>Cambios en el Exceso o Insuficiencia en la Actualización de la Hacienda Pública / Patrimonio Neto de 2022</b>				<b>0</b>	<b>0</b>
Resultado por Posición Monetaria				0	0
Resultado por Tenencia de Activos no Monetarios				0	0
<b>Hacienda Pública / Patrimonio Neto Final de 2022</b>	<b>0</b>	<b>42,830,426</b>	<b>982,409</b>	<b>0</b>	<b>43,812,836</b>

Bajo protesta de decir verdad declaramos que los Estados Financieros y sus Notas son razonablemente correctos y responsabilidad del emisor

Elaboró  
  
L.C. DAYRA SHECID LARA OSORIO  
ENC DEL DEPTO DE RECURSOS FINANCIEROS

Verificó  
  
M.A. ARNULFO GÓMEZ VELÁZQUEZ  
SUBDIRECTOR DE SERVICIOS ADMINISTRATIVOS

Autorizó  
  
DR. HORACIO BAUTISTA SANTOS  
DIRECTOR GENERAL

**SEGUNDO INFORME TRIMESTRAL DEL GASTO PÚBLICO 2022**  
**GOBIERNO DEL ESTADO DE VERACRUZ DE IGNACIO DE LA LLAVE**  
**INSTITUTO TECNOLÓGICO SUPERIOR DE CHICONTEPEC**  
 Estado de Flujos de Efectivo  
 Del 1 de Enero al 30 de Junio de 2022  
 (Cifras en Pesos)

Concepto	2022	2021
<b>Flujos de Efectivo de las Actividades de Operación</b>		
<b>Origen</b>	<b>14,658,532</b>	<b>14,451,222</b>
Impuestos	0	0
Cuotas y Aportaciones de Seguridad Social	0	0
Contribuciones de mejoras	0	0
Derechos	0	0
Productos	0	0
Aprovechamientos	0	0
Ingresos por Venta de Bienes y Prestación de Servicios	606,345	452,580
Participaciones y Aportaciones, Convenios, Incentivos Derivados de la Colaboración Fiscal y Fondos Distintos de Aportaciones	0	0
Transferencias, Asignaciones y Subsidios y Subvenciones, y Pensiones y Jubilaciones	13,930,292	13,882,371
Otros Orígenes de Operación	121,895	116,270
<b>Aplicación</b>	<b>13,676,123</b>	<b>12,966,137</b>
Servicios Personales	11,466,074	11,060,925
Materiales y Suministros	454,172	497,411
Servicios Generales	1,710,877	1,407,801
Transferencias Internas y Asignaciones al Sector Público	0	0
Transferencias al resto del Sector Público	0	0
Subsidios y Subvenciones	0	0
Ayudas Sociales	45,000	0
Pensiones y Jubilaciones	0	0
Transferencias a Fideicomisos, Mandatos y Contratos Análogos	0	0
Transferencias a la Seguridad Social	0	0
Donativos	0	0
Transferencias al Exterior	0	0
Participaciones	0	0
Aportaciones	0	0
Convenios	0	0
Otras Aplicaciones de Operación	0	0
<b>Flujos Netos de Efectivo por Actividades de Operación</b>	<b>982,409</b>	<b>1,485,084</b>
<b>Flujos de Efectivo de las Actividades de Inversión</b>		
<b>Origen</b>	<b>195,000</b>	<b>431,752</b>
Bienes Inmuebles, Infraestructura y Construcciones en Proceso	0	0
Bienes Muebles	0	431,752
Otros Orígenes de Inversión	195,000	0
<b>Aplicación</b>	<b>1,348,956</b>	<b>4,851,584</b>
Bienes Inmuebles, Infraestructura y Construcciones en Proceso	195,000	0
Bienes Muebles	0	0
Otras Aplicaciones de Inversión	1,153,956	4,851,584
<b>Flujos Netos de Efectivo por Actividades de Inversión</b>	<b>-1,153,956</b>	<b>-4,419,832</b>
<b>Flujo de Efectivo de las Actividades de Financiamiento</b>		
<b>Origen</b>	<b>106,326</b>	<b>4,098,770</b>
Endeudamiento Neto	0	0
Interno	0	0
Externo	0	0
Otros Orígenes de Financiamiento	106,326	4,098,770
<b>Aplicación</b>	<b>0</b>	<b>1,259,584</b>
Servicios de la Deuda	0	0
Interno	0	0
Externo	0	0
Otras Aplicaciones de Financiamiento	0	1,259,584
<b>Flujos netos de Efectivo por Actividades de Financiamiento</b>	<b>106,326</b>	<b>2,839,185</b>
<b>Incremento/Disminución Neta en el Efectivo y Equivalentes al Efectivo</b>	<b>-65,220</b>	<b>-95,561</b>
Efectivo y Equivalentes al Efectivo al inicio del Ejercicio	11,925,176	9,644,030
<b>Efectivo y Equivalentes al Efectivo al final del Ejercicio</b>	<b>11,859,956</b>	<b>9,548,468</b>

Bajo protesta de decir verdad declaramos que los Estados Financieros y sus Notas son razonablemente correctos y responsabilidad del emisor.

Elaboró  
  
 L.C. DAYRA SHECIDI SARA OSORIO  
 ENC DEL DEPTO DE RECURSOS  
 FINANCIEROS

Verificó  
  
 M.A. ARNULFO GÓMEZ VELAZQUEZ  
 SUBDIRECTOR DE SERVICIOS  
 ADMINISTRATIVOS

Autorizó  
  
 DR. HORACIO BASTISTA SANTOS  
 DIRECTOR GENERAL



SECRETARIA DE FINANZAS Y PLANEACION

INSTITUTO TECNOLOGICO SUPERIOR DE CHICONTEPEC

INTEGRACION Y JUSTIFICACION DE CUENTAS AL 30 DE JUNIO DE 2022.

JUICIO	AUTORIDAD	ACTOR	PASIVO CONTINGENTE
435/2018-III	TCA	Enrique de la Cruz Flores	\$255,752.56
1132/VI/2016	Junta Local	Arturo Juárez Suárez	\$812,829.70
1151/2018-V	TCA	Jesús Ismael Martínez Arroyo	\$435,336.60
631/2021-I	TCA	Pedro Herrera Coca	\$477,764.48
1086/2019-VI	TCA	Iliana Benítez Márquez	\$195,000.00
1019/VI/2014	Junta Local	Javier Reyes Flores	\$137,736.40
TOTAL			\$2,314,419.82

ELABORÓ

L.C. DAYRA SHECCID LARA  
OSORIO  
RECURSOS FINANCIEROS

VERIFICÓ

M.A. ARNULFO GÓMEZ VELÁZQUEZ  
SUBDIRECTOR ADMINISTRATIVO

AUTORIZÓ

DR. HORACIO BAUTISTA SANTOS  
DIRECTOR GENERAL





# INSTITUTO TECNOLÓGICO SUPERIOR DE CHICONTEPEC

## NOTAS A LOS ESTADOS FINANCIEROS

CORRESPONDIENTES AL MES DE JUNIO DE 2022

### A) NOTAS DE DESGLOSE

#### I) NOTAS AL ESTADO DE SITUACIÓN FINANCIERA

##### 1.- EFECTIVO Y/O EQUIVALENTES

El saldo de la cuenta de **BANCOS** es por la cantidad de:

**\$ 11,859,956.22** (Once Millones Ochocientos Cincuenta Y Nueve Mil, Novecientos Cincuenta Y Seis Pesos 22/100 M.N.)

Este saldo se encuentra integrado por:

- **CTA. 00163876322 INGRESOS PROPIOS**

**\$ 1,822,302.51** (Un millón Ochocientos Veintidós Mil Trescientos Dos Pesos 51/100 M.N.)

- **CTA. 00163586596 SUBSIDIO ESTATAL**

**\$ 5,678,791.89** (Cinco Millones Seiscientos Setenta Y Ocho Mil, Seiscientos Noventa Y Un Pesos 89/100 M. N.)

- **CTA 00163513483 SUBSIDIO FEDERAL**

**\$ 4,358,861.70** (Cuatro Millones Trescientos Cien Cien Y Ocho Mil Ochocientos Sesenta Y Un Pesos 70/100 M.N.)

**2.-DERECHOS A RECIBIR EN EFECTIVO Y EQUIVALENTES \$ 29,479,940.56**(Veintinueve Millones Cuatrocientos Sesenta Mil Cuatrocientos Treinta Y Nueve Pesos 56/100 M.N.)

**TOTAL, DE CUENTAS POR COBRAR A ENTIDADES FEDERATIVAS: \$ 29,372,475.65** (Veintinueve Millones Trescientos Setenta Y Dos Mil Cuatrocientos Setenta Y Cinco Pesos 65/100 M.N.) integrada de la siguiente manera:

**1-1-2-2-0006-0001 SECRETARIA DE FINANZAS Y PLANEACION 2011:**

- **ADEUDO 2008:** \$14,865.37 (Catorce mil, ochocientos sesenta y cinco pesos 37/100 M.N.)
- **ADEUDO 2009:** \$2,065,136.90 (Dos millones sesenta y cinco mil, ciento treinta y seis pesos 90/100 M.N.)
- **ADEUDO 2010:** \$ 293,278.49 (Doscientos Noventa y Tres Mil Doscientos Setenta y Ocho Pesos 49/100 M. N.)
- **ADEUDO 2011:** \$ 22,156.00 (Veintidós Mil Ciento Cincuenta y Seis Pesos 00/100 M. N.)
- **ADEUDO 2012:** \$291,782.66 (Doscientos Noventa y Un Mil Setecientos Ochenta y Dos Pesos 66 /100 M.N.)
- **ADEUDO 2013:** \$2,099,168.01 (Dos Millones Noventa y Nueve Mil Ciento Sesenta y Ocho Pesos 01 /100 M.N.)
- **ADEUDO 2014:** \$ 9,069,799.00 (Nueve Millones Sesenta y Nueve Mil Setecientos Noventa y Nueve Pesos 00/100 M.N.)
- **ADEUDO 2015** \$9,462,270.21 (Nueve Millones Cuatrocientos Sesenta y Dos Mil Doscientos Setenta Pesos 21/100 M.N)

**1-1-2-2-0006-0003 SECRETARIA DE FINANZAS Y PLANEACION:**

- **ADEUDO 2016:** \$3,291,509.75 (Tres millones doscientos noventa y unos mil quinientos nueve pesos 75/100 M.N)
- **ADEUDO 2017:** \$2,110,668.64 (Dos millones ciento Diez Mil Seiscientos Sesenta y Ocho pesos 64/100 64/100 M.N)
- **ADEUDO 2018:** \$ 391,250.23 (Trescientos noventa y unos mil doscientos cincuenta pesos 23/100 M.N)
- **ADEUDO 2019:** \$185,590.00 (Ciento Ochenta Y Cinco Mil Quinientos Noventa Pesos 00/100 M.N.)
- **ADEUDO 2021:** \$75,000.03 (Setenta Y Cinco Mil Pesos 03/100 M.N.)

El saldo de la cuenta **DEUDORES DIVERSOS**, es por la cantidad de: **\$ 107,464.91** (Ciento Siete Mil Cuatrocientos Sesenta Y Cuatro Pesos 91/100 M.N.) integrada:

- **1-1-2-3-0001-0001 SUJETOS A COMPROBAR GTO CORRIENTE:** \$93,272.55 (Noventa Y Tres Mil Doscientos Setenta Y Dos Pesos 55/100 M.N.)
- **1-1-2-3-0001-0003 FUNCIONARIOS Y EMPLEADOS:** \$5,211.86 (Cinco Mil Doscientos Once Pesos 86/100 M.N.)
- **1-1-2-3-0001-0004 DEUDORES DIVERSOS VARIOS:** \$8,980.50 (Ocho Mil Novecientos Ochenta Pesos 50/100 M.N.)

**3.- BIENES MUEBLES, INMUEBLES E INTANGIBLES BIENES MUEBLES**

El saldo de la cuenta de **BIENES MUEBLES** es por la cantidad de: **\$ 6,924,963.28** (Seis Millones Novecientos Veinticuatro Mil Setecientos Novecientos Sesenta Y Tres Pesos 28/100 M. N.).

Representan los activos fijos del Instituto Tecnológico Superior de Chicontepec. Se integra de la siguiente manera:

- **MOBILIARIO Y EQ. DE OFICINA:** \$186,891.98 (Ciento Ochenta Y Seis Mil Ochocientos Noventa Y Un Pesos 98/100 M. N.).
- **MUEBLES Y ESTANTERIA:** \$6,799.00 (Seis Mil Setecientos Noventa y Nueve Pesos 00/100 M.N.)
- **BIENES INFORMATICOS:** \$ 3,110,496.17 (Tres Millones Ciento Diez Mil Seiscientos Cuatrocientos Noventa Y Seis Pesos 17/100 M. N.).
- **EQUIPO AUDIOVISUAL:** \$474,342.53 (Cuatrocientos Setenta y Cuatro Mil Trescientos Cuarenta Y Dos Pesos 53/100 M.N.)
- **EQUIPO FOTOGRAFICO:** \$41,627.20 (Cuarenta y unos mil seiscientos veintisiete Pesos 20/100 M.N.).
- **MUEBLES ESCOLARES:** \$508,466.01 (Quinientos Ocho Mil Cuatrocientos Sesenta Y Seis Pesos 01/100 M.N.)
- **VEHICULOS PARA SERVICIOS ADMINISTRATIVOS:** \$548,070.00 (Quinientos Cuarenta y Ocho Mil Setenta Pesos 00/100 M.N.)
- **SISTEMAS DE AIRE ACONDICIONADO:** \$32,400.00 (Treinta Y Dos Mil Cuatrocientos Pesos 00/100 M.N.)
- **EQUIPOS Y APARATOS DE COMUNICACIONES, TELECOMUNICACIONES:** \$ 495,933.04 (Cuatrocientos Noventa Y Cinco Mil, Novecientos Treinta Y Tres Pesos 04/100 M.N.)
- **MAQUINARIA Y EQUIPO ELECTRICO Y ELECTRONICO:** \$2,157.77 (Dos Mil Ciento Cincuenta Y Siete Pesos 77/100 M. N.
- **MAQUINARIA Y EQUIPO PARA TALLERES:** \$283,309.55 (Doscientos Ochenta y Tres Mil Trescientos Nueve Pesos 55/100 M.N.)
- **BIENES PARA BIBLIOTECAS Y MUSEOS:** \$1,234,470.03 (Un Millón, Doscientos Treinta y Cuatro Mil, Cuatrocientos Setenta pesos 03/100 M. N.)

El saldo Del rubro **TOTAL BIENES INMUEBLES, INFRAESTRUCTURA Y CONS.** Es por la cantidad de: **\$ 195,000.00** (Ciento Noventa Y Cinco Mil Pesos 00/100 M. N.).

**PASIVOS:**

**CUENTAS POR PAGAR:** El saldo en esta cuenta al 31 de mayo de 2022 **\$ 1,073,762.27** (Un Millón Setenta Y Tres Mil Setecientos Sesenta Y Dos Pesos 27/100 M.N.) integrada de la siguiente manera:

- **2-1-1-0-0000-0000 CUENTAS POR PAGAR A CORTO PLAZO**
  - **2-1-1-1-0000-0000 SERVICIOS PERSONALES POR PAGAR A CORTO P:** **\$ 1,152,156.33** (Un Millón Ciento Cincuenta Y Dos Mil Ciento Cincuenta Y Seis Pesos 33/100 M.N.)
  - **2-1-1-2-0000-0000 PROVEEDORES P PAGAR A CORTO PLAZO:** **-19,393.14** (Diecinueve Mil Trescientos Noventa Y Tres 14/100 M.N.)
  - **2-1-1-7-0000-0000 RETENCIONES Y CONTRIBUCIONES POR PAGAR A:** **\$ -97,727.17** (Noventa Y Siete Mil Setecientos Veintisiete Pesos 17/100 M.N.)
- **2-1-9-9-0000-0000 OTROS PASIVOS CIRCULANTES:** **-\$38,726.25** (Treinta Y Ocho Mil Setecientos Veintiséis Pesos 25/100 M.N.)

CONCEPTO	30 DIAS
REMUNERACIONES POR PAGAR AL PERSONAL	\$ -1,205,344.90

**II) NOTAS AL ESTADO DE ACTIVIDADES: LOS INGRESOS OBTENIDOS Y LA APLICACIÓN DE LOS EGRESOS DEL INSTITUTO SE DESGLOZAN DE LA SIGUIENTE MANERA:**

CONCEPTO	SUBSUBTOTAL ACUMULADO	TOTAL
INGRESOS DE GESTION SERVICIOS A ESTUDIANTES	606,345.00	
SUBSIDIO ESTATAL	6,751,974.00	
SUBSIDIO FEDERAL	7,178,318.59	
OTROS INGRESOS	121,895.78	14,658,533.37
<b>EGRESOS:</b>		
SERVICIOS PERSONALES	-11,466,074.20	
MATERIALES Y SUMINISTROS	-454,172.81	
SERVICIOS GENERALES	-1,710,877.04	
TRASNFERENCIAS, ASIGNACIONES		-13,676,124.05
<b>RESULTADO DEL EJERCICIO</b>		<b>982,409.32</b>

**III) NOTAS AL ESTADO DE VARIACION EN LA HACIENDA PUBLICA /PATRIMONIO**

<i>HACIENDA PUBLICA/PATRIMONIO NETO 2021</i>	<b>\$ 43,984,382.91</b>
<i>RESULTADO DEL EJERCICIO AHORRO/DESAHORRO</i>	<b>\$ 982,409.32</b>
<i>SALDO NETO HACIENDA PUBLICA/PATRIMONIO 2022</i>	<b>\$ 43,812,836.02</b>

**IV) NOTAS AL ESTADO DE FLUJO DE EFECTIVO**

TOTAL, EFECTIVO Y EQUIVALENTES AL EFECTIVO AL FINAL DEL EJERCICIO	<b>\$ 11,859,956.22</b>
TOTAL, EFECTIVO Y EQUIVALENTES AL EFECTIVO AL INICIO DEL EJERCICIO	<b>\$11,925,176.91</b>
INCREMENTO / DISMINUCIÓN NETA EN EL EFECETIVO	<b>\$ -65,220.69</b>



**B) NOTAS DE MEMORIA (CUENTAS DE ORDEN)***Cuentas de Orden Contables***JUICIOS PENDIENTES** \$ 2,314,419.82**Cuentas de Orden Presupuestarias.****Cuentas de Ingresos:***Total Ley de Ingresos Estimada* 8110 \$ 17,638,571.00*Total Ley de Ingresos por Ejecutar* 8120 \$ -17,954,619.08*Total Ley de Ingresos Modificada* 8130 \$ 14,974,581.00*Total Ley de Ingresos Devengada* 8140 \$ 0.00*Total Ley de Ingresos Recaudada* 8150 \$ -14,658,532.92**Cuentas de Egresos***Total Servicios Personales* 8211 \$ -13,054,240.00*Total Materiales y Suministros* 8212 \$ -1,871,314.00*Total Servicios Generales* 8213 \$ -2,713,017.00*Total de transferencias, asignaciones, subsidios* \$ 0.00*Total bienes muebles, inmuebles e intangibles* 8215 \$ 0.00*Total inversión pública* 8216 \$ 0.00*Total Presupuesto de Egresos Aprobado* 8217 \$ -17,638,571.00*Total Presupuesto de Egresos por Ejercer* 8220 \$ 1,172,331.69*Total Modificada al Presupuesto de Egresos* \$ -14,974,581.00*Total, Presupuesto de Egresos Comprometido* 8240 \$ 7,214,696.26*Total, Presupuesto de Egresos Devengado* 8250 \$ 0.00*Total, Presupuesto de Egresos Ejercido* 8260 \$ 3,194.69*Total, Presupuesto de Egresos Pagado* 8270 \$ 13,672,929.36

**C) NOTAS DE GESTIÓN ADMINISTRATIVA**



EL INSTITUTO TECNOLÓGICO SUPERIOR DE CHICONTEPEC ES UN ORGANISMO PÚBLICO DESCENTRALIZADO, CON PERSONALIDAD JURÍDICA Y PATRIMONIO PROPIO, SEGÚN EL DECRETO DE CREACIÓN PUBLICADO EN LA GACETA OFICIAL DEL ESTADO EL 04 DE AGOSTO DE 2008, TIENE COMO OBJETIVO PRINCIPAL PROMOVER EL DESARROLLO INTEGRAL Y ARMÓNICO DEL EDUCANDO EN RELACIÓN CON LOS DEMÁS, CONSIGO MISMO Y CON SU ETORNO; MEDIANTE UNA FORMACIÓN INTELLECTUAL QUE LOS CAPACITE EN EL MANEJO DE LOS MÉTODOS Y LOS LENGUAJES, SUSTENTADOS EN LOS PRINCIPIOS DE IDENTIDAD NACIONAL, JUSTICIA, DEMOCRACIA, INDEPENDENCIA, SOBERANÍA Y SOLIDARIDAD; Y EN LA RECREACIÓN, EL DEPORTE Y LA CULTURA, QUE LE PERMITAN UNA MENTE Y UN CUERPO SANO.

EL PATRIMONIO DEL INSTITUTO TECNOLÓGICO SUPERIOR DE CHICONTEPEC, SE CONSTITUYE POR SUBSIDIOS QUE OTORGA EL GOBIERNO FEDERAL Y ESTATAL E INGRESOS PROPIOS PERCIBIDOS, LOS BIENES MUEBLES E INMUEBLES QUE ADQUIERA POR CUALQUIER TÍTULO LEGAL PARA EL CUMPLIMIENTO DE SU OBJETIVO.

LOS ESTADOS FINANCIEROS SE PREPARAN DE ACUERDO CON LAS CARACTERÍSTICAS TÉCNICAS DEFINIDAS POR LA LEY GENERAL DE CONTABILIDAD GUBERNAMENTAL, ASÍ COMO EL MARCO CONCEPTUAL APROBADO POR LA CONAC Y SUPLETORIAMENTE POR EL CÓDIGO FINANCIERO PARA EL ESTADO DE VERACRUZ.

EL INSTITUTO TECNOLÓGICO SUPERIOR DE CHICONTEPEC, TRIBUTA EN EL TÍTULO III DE LA LEY DEL IMPUESTO SOBRE LA RENTA VIGENTE PARA EL 2013 CORRESPONDIENTE A LAS PERSONAS MORALES CON FINES NO LUCRATIVOS, EN VIRTUD EN LO DISPUESTO POR EL ARTÍCULO 102 ÚLTIMO PÁRRAFO EN LOS CUALES SE SEÑALA QUE LOS ORGANISMOS DESCENTRALIZADOS QUE NO TRIBUTEN CONFORME AL TÍTULO II DE LA LEY DEL ISR, SOLO TENDRAN LA OBLIGACION DE RETENER Y ENTERAR EL IMPUESTO Y EXIGIR LA DOCUMENTACIÓN QUE REUNA LOS REQUISITOS FISCALES, CUANDO HAGAN PAGOS A TERCEROS Y ESTEN OBLIGADOS A ELLOS EN TÉRMINOS DE LA LEY.

CON FUNDAMENTO EN LOS ARTÍCULO 257 Y 258 Y DE LOS DEMÁS CORRELATIVOS DEL CÓDIGO FINANCIERO NÚMERO 18 PARA EL ESTADO DE VERACRUZ DE IGNACIO DE LA LLAVE, SE HACE CONSTAR QUE LAS CIFRAS PRESENTADAS EN LOS ESTADOS FINANCIEROS Y SUS NOTAS CORRESPONDIENTES, INCLUYEN TODAS LAS TRANSACCIONES REALIZADAS AL 31 DE DICIEMBRE DE 2011, MISMAS QUE FUERON APROBADAS EN CUMPLIMIENTO DE LA NORMATIVIDAD APLICABLE, POR LO QUE REPRESENTAN FIELMENTE LA SITUACION PRESUPUESTAL Y FINANCIERA DE ESTA ENTIDAD A LA FECHA.

ELABORÓ	VERIFICÓ	AUTORIZÓ
 <p>L.C. DAYRA SHECCID LARA OSORIO ENCARGADA DEL DEPARTAMENTO RECURSOS FINANCIEROS</p>	 <p>M.A. ARNULFO GÓMEZ VELÁZQUEZ SUBDIRECTOR ADMINISTRATIVO</p>	 <p>DR. HORACIO BAUTISTA SANTOS. DIRECTOR GENERAL</p>



**NOTAS AL ESTADO DE FLUJO DE EFECTIVO**

Concepto	2022	2021
Efectivo	0	0
Bancos/Tesorería	0	0
Bancos/Dependencias y Otros	0	0
Inversiones Temporales (Hasta 3 meses)	0	0
Fondos con Afectación Específica	0	0
Depósitos de Fondos de Terceros en Garantía y/o Administración	0	0
Otros Efectivos y Equivalentes	0	0
<b>Total de Efectivo y Equivalentes</b>	<b>0</b>	<b>0</b>

Concepto	2022	2021
<b>Resultados del Ejercicio Ahorro/Desahorro</b>	<b>982,409</b>	<b>-106,399</b>
<i>Movimientos de partidas (o rubros) que no afectan al efectivo.</i>	<b>0</b>	<b>0</b>
Depreciación	0	0
Amortización	0	0
Incrementos en las provisiones	0	0
Incremento en inversiones producido por revaluación	0	0
Ganancia/pérdida en venta de bienes muebles, inmuebles e intangibles	0	0
Incremento en cuentas por cobrar	0	0
<b>Flujos de Efectivo Netos de las Actividades de Operación</b>	<b>982,409</b>	<b>-106,399</b>

**SEGUNDO INFORME TRIMESTRAL DEL GASTO PÚBLICO 2022**  
**GOBIERNO DEL ESTADO DE VERACRUZ DE IGNACIO DE LA LLAVE**  
**INSTITUTO TECNOLÓGICO SUPERIOR DE CHICONTEPEC**  
**Conciliación entre los Ingresos Presupuestarios y Contables**  
**Correspondiente del 1 de Enero al 30 de Junio de 2022**  
**(Cifras en pesos)**

<b>1. Total de Ingresos Presupuestarios</b>	<b>14,658,532</b>	
<b>2. Más Ingresos Contables No Presupuestarios</b>		<b>0</b>
2.1 Ingresos Financieros	0	
2.2 Incremento por Variación de Inventarios	0	
2.3 Disminución del Exceso de Estimaciones por Pérdida o Deterioro u Obsolescencia	0	
2.4 Disminución del Exceso de Provisiones	0	
2.5 Otros Ingresos y Beneficios Varios	0	
2.6 Otros Ingresos Contables No Presupuestarios	0	
<b>3. Menos Ingresos Presupuestarios No Contables</b>		<b>0</b>
3.1 Aprovechamientos Patrimoniales	0	
3.2 Ingresos Derivados de Financiamientos	0	
3.3 Otros Ingresos Presupuestales No Contables	0	
<b>4. Total de Ingresos Contables</b>	<b>14,658,532</b>	

**SEGUNDO INFORME TRIMESTRAL DEL GASTO PÚBLICO 2022**  
**GOBIERNO DEL ESTADO DE VERACRUZ DE IGNACIO DE LA LLAVE**  
**INSTITUTO TECNOLÓGICO SUPERIOR DE CHICONTEPEC**  
**Conciliación entre los Egresos Presupuestarios y los Gastos Contables**  
**Correspondiente del 1 de Enero al 30 de Junio de 2022**  
**(Cifras en pesos)**

<b>1. Total de Egresos Presupuestarios</b>	<b>13,672,929</b>	
<b>2. Menos Egresos Presupuestarios No Contables</b>		<b>0</b>
2.1 Materias Primas y Materiales de Producción y Comercialización	0	
2.2 Materiales y Suministros	0	
2.3 Mobiliario y Equipo de Administración	0	
2.4 Mobiliario y Equipo Educativo y Recreativo	0	
2.5 Equipo e Instrumental Médico y de Laboratorio	0	
2.6 Vehículos y Equipo de Transporte	0	
2.7 Equipo de Defensa y Seguridad	0	
2.8 Maquinaria, Otros equipos y Herramientas	0	
2.9 Activos Biológicos	0	
2.10 Bienes Inmuebles	0	
2.11 Activos Intangibles	0	
2.12 Obra Pública en Bienes de Dominio Público	0	
2.13 Obra Pública en Bienes Propios	0	
2.14 Acciones y Participaciones de Capital	0	
2.15 Compra de Títulos y Valores	0	
2.16 Concesión de Préstamos	0	
2.17 Inversiones en Fideicomisos, Mandatos y Otros Análogos	0	
2.18 Provisiones para Contingencias y Otras Erogaciones Especiales	0	
2.19 Amortización de la Deuda Pública	0	
2.20 Adeudos de Ejercicios Fiscales Anteriores (ADEFAS)	0	
2.21 Otros Egresos Presupuestarios No Contables	0	
<b>3. Más Gastos Contables No Presupuestarios</b>		<b>0</b>
3.1 Estimaciones, Depreciaciones, Deterioros, Obsolescencia y Amortizaciones	0	
3.2 Provisiones	0	
3.3 Disminución de Inventarios	0	
3.4 Aumento por Insuficiencia de Estimaciones por Pérdida o Deterioro u Obsolescencia	0	
3.5 Aumento por Insuficiencia de Provisiones	0	
3.6 Otros Gastos	0	
3.7 Otros Gastos Contables No Presupuestarios	0	
<b>4. Total de Gastos Contables</b>	<b>13,672,929</b>	

X  
 HS  




**VERACRUZ**  
GOBIERNO  
DEL ESTADO

**Instituto Tecnológico Superior de Chicontepec**

# **INFORMACIÓN PRESUPUESTARIA**

APARTADO II

SEGUNDO INFORME TRIMESTRAL DEL GASTO PÚBLICO 2022

GOBIERNO DEL ESTADO DE VERACRUZ DE IGNACIO DE LA LLAVE

INSTITUTO TECNOLÓGICO SUPERIOR DE CHICONTEPEC

Estado Analítico de Ingresos

Del 1 de Enero al 30 de Junio de 2022

(Cifras en Pesos)

Rubro de Ingresos	Ingreso					Diferencia (6 = 5 - 1)
	Estimado	Ampliaciones y Reducciones	Modificado	Devengado	Recaudado	
	(1)	(2)	(3 = 1 + 2)	(4)	(5)	
Impuestos	0	0	0	0	0	0
Cuotas y Aportaciones de Seguridad Social	0	0	0	0	0	0
Contribuciones de Mejoras	0	0	0	0	0	0
Derechos	0	0	0	0	0	0
Productos	0	0	0	0	0	0
Aprovechamientos	0	0	0	0	0	0
Ingresos por Ventas de Bienes, Prestación de Servicios y Otros Ingresos	3,039,520	120,000	3,159,520	728,240	728,240	-2,311,280
Participaciones, Aportaciones, Convenios, Incentivos Derivados de la Colaboración Fiscal y Fondos Distintos de Aportaciones	0	0	0	0	0	0
Transferencias, Asignaciones, Subsidios y Subvenciones, Pensiones y Jubilaciones	14,599,051	14,854,581	29,453,632	13,930,293	13,930,293	-668,758
Ingresos Derivados de Financiamientos	0	0	0	0	0	0
<b>Total</b>	<b>17,638,571</b>	<b>14,974,581</b>	<b>32,613,152</b>	<b>14,658,533</b>	<b>14,658,533</b>	<b>-2,980,038</b>
				Ingresos excedentes		

Estado Analítico de Ingresos Por Fuente de Financiamiento	Ingreso					Diferencia (6 = 5 - 1)
	Estimado	Ampliaciones y Reducciones	Modificado	Devengado	Recaudado	
	(1)	(2)	(3 = 1 + 2)	(4)	(5)	
<b>Ingresos del Poder Ejecutivo Federal o Estatal y de los Municipios</b>	0	0	0	0	0	0
Impuestos	0	0	0	0	0	0
Cuotas y Aportaciones de Seguridad Social	0	0	0	0	0	0
Contribuciones de Mejoras	0	0	0	0	0	0
Derechos	0	0	0	0	0	0
Productos	0	0	0	0	0	0
Aprovechamientos	0	0	0	0	0	0
Participaciones, Aportaciones, Convenios, Incentivos Derivados de la Colaboración Fiscal y Fondos Distintos de Aportaciones	0	0	0	0	0	0
Transferencias, Asignaciones, Subsidios y Subvenciones, Pensiones y Jubilaciones	0	0	0	0	0	0
<b>Ingresos de los Entes Públicos de los Poderes Legislativo y Judicial, de los Órganos Autónomos y del Sector Paraestatal o Paramunicipal, así como de las Empresas Productivas del Estado</b>	<b>17,638,571</b>	<b>14,974,581</b>	<b>32,613,152</b>	<b>14,658,533</b>	<b>14,658,533</b>	<b>-2,980,038</b>
Cuotas y Aportaciones de Seguridad Social	0	0	0	0	0	0
Ingresos por Ventas de Bienes, Prestación de Servicios y Otros Ingresos	3,039,520	120,000	3,159,520	728,240	728,240	-2,311,280
Transferencias, Asignaciones, Subsidios y Subvenciones, Pensiones y Jubilaciones	14,599,051	14,854,581	29,453,632	13,930,293	13,930,293	-668,758
<b>Ingresos derivados de financiamiento</b>	<b>0</b>	<b>0</b>	<b>0</b>	<b>0</b>	<b>0</b>	<b>0</b>
Ingresos Derivados de Financiamientos	0	0	0	0	0	0
<b>Total</b>	<b>17,638,571</b>	<b>14,974,581</b>	<b>32,613,152</b>	<b>14,658,533</b>	<b>14,658,533</b>	<b>-2,980,038</b>
				Ingresos excedentes		

L.C. DAYRA SHELLY LARA OSORIO  
ENC DEL DEPTO DE RECURSOS FINANCIEROS

M.A. ARNULFO GOMEZ VELAZQUEZ  
SUBDIRECTOR DE SERVICIOS ADMINISTRATIVOS

DR. HORACIO BALBUENA SANTOS  
DIRECTOR GENERAL

**SEGUNDO INFORME TRIMESTRAL DEL GASTO PÚBLICO 2022**  
**GOBIERNO DEL ESTADO DE VERACRUZ DE IGNACIO DE LA LLAVE**  
**INSTITUTO TECNOLÓGICO SUPERIOR DE CHICONTEPEC**  
**Estado Analítico del Ejercicio del Presupuesto de Egresos**  
**Clasificación Administrativa**  
**Del 1 de Enero al 30 de Junio de 2022**  
**(Cifras en Pesos)**

Concepto	Egresos					Subejercicio
	Aprobado	Ampliaciones/ (Reducciones)	Modificado	Devengado	Pagado	
	1	2	3 = (1 + 2)	4	5	
Dependencia o Unidad Administrativa 1	17,638,571	14,974,581	32,613,152	13,676,124	13,672,929	18,937,028
<b>Total del Gasto</b>	<b>17,638,571</b>	<b>14,974,581</b>	<b>32,613,152</b>	<b>13,676,124</b>	<b>13,672,929</b>	<b>18,937,028</b>

Elaboró

L.C. DAYRA SHELCID LARA OSORIO  
 ENC DEL DEPTO DE RECURSOS FINANCIEROS

Verificó

M.A. ARNULFO GOMEZ VELAZQUEZ  
 SUBDIRECTOR DE SERVICIOS ADMINISTRATIVOS

Autorizó

DR. HORACIO BAURISTA SANTOS  
 DIRECTOR GENERAL



**SEGUNDO INFORME TRIMESTRAL DEL GASTO PÚBLICO 2022**

**GOBIERNO DEL ESTADO DE VERACRUZ DE IGNACIO DE LA LLAVE**

**INSTITUTO TECNOLÓGICO SUPERIOR DE CHICONTEPEC**

**Estado Analítico del Ejercicio del Presupuesto de Egresos**

**Clasificación por Objeto del Gasto (Capítulo y Concepto)**

**Del 1 de Enero al 30 de Junio de 2022**

**(Cifras en Pesos)**

Concepto	Egresos					Subejercicio
	Aprobado	Ampliaciones/ (Reducciones)	Modificado	Devengado	Pagado	
	1	2	3 = (1 + 2)	4	5	
<b>Servicios Personales</b>	<b>13,054,240</b>	<b>13,660,823</b>	<b>26,715,063</b>	<b>11,466,073</b>	<b>11,466,074</b>	<b>15,248,990</b>
Remuneraciones al Personal de Carácter Permanente	8,000,000	7,971,758	15,971,758	6,744,623	6,744,623	9,227,135
Remuneraciones al Personal de Carácter Transitorio	0	0	0	0	0	0
Remuneraciones Adicionales y Especiales	885,000	1,205,345	2,090,345	1,205,345	1,205,345	885,000
Seguridad Social	2,000,000	2,000,000	4,000,000	1,540,058	1,540,058	2,459,942
Otras Prestaciones Sociales y Económicas	1,510,000	1,574,883	3,084,883	1,196,687	1,196,687	1,888,196
Previsiones	0	0	0	0	0	0
Pago de Estímulos a Servidores Públicos	659,240	908,837	1,568,077	779,361	779,361	788,716
<b>Materiales y Suministros</b>	<b>1,871,314</b>	<b>330,703</b>	<b>2,202,017</b>	<b>454,173</b>	<b>454,173</b>	<b>1,747,844</b>
Materiales de Administración, Emisión de Documentos y Artículos Oficiales	464,000	7,595	471,595	63,039	63,039	408,556
Alimentos y Utensilios	60,000	28,991	88,991	28,991	28,991	60,000
Materias Primas y Materiales de Producción y Comercialización	0	0	0	0	0	0
Materiales y Artículos de Construcción y de Reparación	192,000	2,324	194,324	2,324	2,324	192,000
Productos Químicos, Farmacéuticos y de Laboratorio	200,000	9,000	209,000	10,250	10,250	198,750
Combustibles, Lubricantes y Aditivos	193,309	215,478	408,787	270,452	270,452	138,335
Vestuario, Blancos, Prendas de Protección y Artículos Deportivos	290,005	-1,500	288,505	0	0	288,505
Materiales y Suministros Para Seguridad	0	0	0	0	0	0
Herramientas, Refacciones y Accesorios Menores	472,000	68,815	540,815	79,116	79,116	461,699
<b>Servicios Generales</b>	<b>2,713,017</b>	<b>933,056</b>	<b>3,646,073</b>	<b>1,710,877</b>	<b>1,707,682</b>	<b>1,935,195</b>
Servicios Básicos	834,492	-71,333	763,159	161,540	161,540	601,619
Servicios de Arrendamiento	213,996	37,974	251,970	106,000	105,562	145,970
Servicios Profesionales, Científicos, Técnicos y Otros Servicios	374,000	241,865	615,865	440,740	440,740	175,125
Servicios Financieros, Bancarios y Comerciales	175,008	-27,000	148,008	12,529	12,529	135,479
Servicios de Instalación, Reparación, Mantenimiento y Conservación	448,519	-29,513	419,006	89,196	89,196	329,810
Servicios de Comunicación Social y Publicidad.	172,008	22,235	194,243	99,164	99,164	95,079
Servicios de Traslado y Viáticos	409,998	158,221	568,219	178,907	176,150	389,312
Servicios Oficiales	60,000	91,394	151,394	90,276	90,276	61,118
Otros Servicios Generales	24,996	509,212	534,208	532,525	532,525	1,683
<b>Transferencias, Asignaciones, Subsidios y Otras Ayudas</b>	<b>0</b>	<b>50,000</b>	<b>50,000</b>	<b>45,000</b>	<b>45,000</b>	<b>5,000</b>
Transferencias Internas y Asignaciones al Sector Público	0	0	0	0	0	0



**SEGUNDO INFORME TRIMESTRAL DEL GASTO PÚBLICO 2022**  
**GOBIERNO DEL ESTADO DE VERACRUZ DE IGNACIO DE LA LLAVE**  
**INSTITUTO TECNOLÓGICO SUPERIOR DE CHICONTEPEC**  
**Estado Analítico del Ejercicio del Presupuesto de Egresos**  
**Clasificación por Objeto del Gasto (Capítulo y Concepto)**  
**Del 1 de Enero al 30 de Junio de 2022**  
**(Cifras en Pesos)**

Concepto	Egresos					Subejercicio 6 = (3 - 4)
	Aprobado	Ampliaciones/ (Reducciones)	Modificado	Devengado	Pagado	
	1	2	3 = (1 + 2)	4	5	
Transferencias al Resto del Sector Público	0	0	0	0	0	0
Subsidios y Subvenciones	0	0	0	0	0	0
Ayudas Sociales	0	50,000	50,000	45,000	45,000	5,000
Pensiones y Jubilaciones	0	0	0	0	0	0
Transferencias a Fideicomisos, Mandatos y Otros Análogos	0	0	0	0	0	0
Transferencias a la Seguridad Social	0	0	0	0	0	0
Donativos	0	0	0	0	0	0
Transferencias al Exterior	0	0	0	0	0	0
<b>Bienes Muebles, Inmuebles e Intangibles</b>	<b>0</b>	<b>0</b>	<b>0</b>	<b>0</b>	<b>0</b>	<b>0</b>
Mobiliario y Equipo de Administración	0	0	0	0	0	0
Mobiliario y Equipo Educacional y Recreativo	0	0	0	0	0	0
Equipo e Instrumental Médico y de Laboratorio	0	0	0	0	0	0
Vehículos y Equipo de Transporte	0	0	0	0	0	0
Equipo de Defensa y Seguridad	0	0	0	0	0	0
Maquinaria, Otros Equipos y Herramientas	0	0	0	0	0	0
Activos Biológicos	0	0	0	0	0	0
Bienes Inmuebles	0	0	0	0	0	0
Activos Intangibles	0	0	0	0	0	0
<b>Inversión Pública</b>	<b>0</b>	<b>0</b>	<b>0</b>	<b>0</b>	<b>0</b>	<b>0</b>
Obra Pública en Bienes de Dominio Público	0	0	0	0	0	0
Obra Pública en Bienes Propios	0	0	0	0	0	0
Proyectos Productivos y Acciones de Fomento	0	0	0	0	0	0
<b>Inversiones Financieras y Otras Provisiones</b>	<b>0</b>	<b>0</b>	<b>0</b>	<b>0</b>	<b>0</b>	<b>0</b>
Inversiones Para el Fomento de Actividades Productivas.	0	0	0	0	0	0
Acciones y Participaciones de Capital	0	0	0	0	0	0
Compra de Títulos y Valores	0	0	0	0	0	0
Concesión de Préstamos	0	0	0	0	0	0
Inversiones en Fideicomisos, Mandatos y Otros Análogos	0	0	0	0	0	0
Otras Inversiones Financieras	0	0	0	0	0	0
Provisiones para Contingencias y Otras Erogaciones Especiales	0	0	0	0	0	0
<b>Participaciones y Aportaciones</b>	<b>0</b>	<b>0</b>	<b>0</b>	<b>0</b>	<b>0</b>	<b>0</b>
Participaciones	0	0	0	0	0	0
Aportaciones	0	0	0	0	0	0
Convenios	0	0	0	0	0	0

**SEGUNDO INFORME TRIMESTRAL DEL GASTO PÚBLICO 2022**  
**GOBIERNO DEL ESTADO DE VERACRUZ DE IGNACIO DE LA LLAVE**  
**INSTITUTO TECNOLÓGICO SUPERIOR DE CHICONTEPEC**  
**Estado Analítico del Ejercicio del Presupuesto de Egresos**  
**Clasificación por Objeto del Gasto (Capítulo y Concepto)**  
**Del 1 de Enero al 30 de Junio de 2022**  
**(Cifras en Pesos)**

Concepto	Egresos					Subejercicio 6 = ( 3 - 4 )
	Aprobado	Ampliaciones/ (Reducciones)	Modificado	Devengado	Pagado	
	1	2	3 = ( 1 + 2 )	4	5	
<b>Deuda Pública</b>	0	0	0	0	0	0
Amortización de la Deuda Pública	0	0	0	0	0	0
Intereses de la Deuda Pública	0	0	0	0	0	0
Comisiones de la Deuda Pública	0	0	0	0	0	0
Gastos de la Deuda Pública	0	0	0	0	0	0
Costo por Coberturas	0	0	0	0	0	0
Apoyos Financieros	0	0	0	0	0	0
Adeudos de Ejercicios Fiscales Anteriores (Adefas)	0	0	0	0	0	0
<b>Total del Gasto</b>	<b>17,638,571</b>	<b>14,974,581</b>	<b>32,613,152</b>	<b>13,676,124</b>	<b>13,672,929</b>	<b>18,937,028</b>

Elaboró

L.C. DAYRA SHECOT YARA OSORIO  
 ENC DEL DEPTO DE RECURSOS FINANCIEROS

Verificó

M.A. ARNALDO GOMEZ VELAZQUEZ  
 SUBDIRECTOR DE SERVICIOS ADMINISTRATIVOS

Autizó

DR. HORACIO BALZASTA SANTOS  
 DIRECTOR GENERAL

**SEGUNDO INFORME TRIMESTRAL DEL GASTO PÚBLICO 2022**  
**GOBIERNO DEL ESTADO DE VERACRUZ DE IGNACIO DE LA LLAVE**  
**INSTITUTO TECNOLÓGICO SUPERIOR DE CHICONTEPEC**  
**Estado Analítico del Ejercicio del Presupuesto de Egresos**  
**Clasificación Económica (por Tipo de Gasto)**  
**Del 1 de Enero al 30 de Junio de 2022**  
**(Cifras en Pesos)**

Concepto	Egresos					Subejercicio 6 = ( 3 - 4 )
	Aprobado	Ampliaciones/ (Reducciones)	Modificado	Devengado	Pagado	
	1	2	3 = ( 1 + 2 )	4	5	
Gasto Corriente	17,638,571	14,974,581	32,613,152	13,676,124	13,672,929	18,937,028
Gasto de Capital	0	0	0	0	0	0
Amortización de la Deuda y Disminución de Pasivos	0	0	0	0	0	0
Pensiones y Jubilaciones	0	0	0	0	0	0
Participaciones	0	0	0	0	0	0
<b>Total del Gasto</b>	<b>17,638,571</b>	<b>14,974,581</b>	<b>32,613,152</b>	<b>13,676,124</b>	<b>13,672,929</b>	<b>18,937,028</b>

Elaboró

L.C. DAYRA SHECIDI LARA OSORIO  
 ENC DEL DEPTO DE RECURSOS FINANCIEROS

Verificó

M.A. ARNULFO GÓMEZ VELAZQUEZ  
 SUBDIRECTOR DE SERVICIOS ADMINISTRATIVOS

Autofizó

DR. HORACIO BARRISTA SANTOS  
 DIRECTOR GENERAL



**SEGUNDO INFORME TRIMESTRAL DEL GASTO PÚBLICO 2022**  
**GOBIERNO DEL ESTADO DE VERACRUZ DE IGNACIO DE LA LLAVE**  
**INSTITUTO TECNOLÓGICO SUPERIOR DE CHICONTEPEC**  
**Estado Analítico del Ejercicio del Presupuesto de Egresos**  
**Clasificación Funcional (Finalidad y Función)**  
**Del 1 de Enero al 30 de Junio de 2022**  
**(Cifras en Pesos)**

Concepto	Egresos					Subejercicio 6 = ( 3 - 4 )
	Aprobado	Ampliaciones/ (Reducciones)	Modificado	Devengado	Pagado	
	1	2	3 = ( 1 + 2 )	4	5	
<b>Gobierno</b>	0	0	0	0	0	0
Legislación			0			0
Justicia			0			0
Coordinación de la Política de Gobierno	0	0	0	0	0	0
Relaciones Exteriores			0			0
Asuntos Financieros y Hacendarios			0			0
Seguridad Nacional			0			0
Asuntos de Orden Público y de Seguridad Interior			0			0
Otros Servicios Generales			0			0
<b>Desarrollo Social</b>	17,638,571	14,974,581	32,613,152	13,676,124	13,672,929	18,937,028
Protección Ambiental			0			0
Vivienda y Servicios a la Comunidad			0			0
Salud			0			0
Recreación, Cultura y Otras Manifestaciones Sociales			0			0
Educación	17,638,571	14,974,581	32,613,152	13,676,124	13,672,929	18,937,028
Protección Social			0			0
Otros Asuntos Sociales			0			0
<b>Desarrollo Económico</b>	0	0	0	0	0	0
Asuntos Económicos, Comerciales y Laborales en General			0			0
Agropecuaria, Silvicultura, Pesca y Caza			0			0
Combustibles y Energía			0			0
Minería, Manufacturas y Construcción			0			0
Transporte			0			0
Comunicaciones			0			0
Turismo			0			0
Ciencia, Tecnología e Innovación			0			0
Otras Industrias y Otros Asuntos Económicos			0			0
<b>Otras no Clasificadas en Funciones Anteriores</b>	0	0	0	0	0	0
Transacciones de la Deuda Pública / Costo Financiero de la Deuda			0			0
Transferencias, Participaciones y Aportaciones entre Diferentes Niveles y Ordenes de Gobierno			0			0
Saneamiento del Sistema Financiero			0			0
Adeudos de Ejercicios Fiscales Anteriores			0			0
<b>Total del Gasto</b>	17,638,571	14,974,581	32,613,152	13,676,124	13,672,929	18,937,028

Elaboró  
  
 L.C. DAYRA SHECID LARA OSORIO  
 ENC DEL DEPTO DE RECURSOS FINANCIEROS

Verificó  
  
 M.A. ARNULFO GOMEZ VELAZQUEZ  
 SUBDIRECTOR DE SERVICIOS ADMINISTRATIVOS

Autorizó  
  
 DR. HORACIO BALBISTA SANTOS  
 DIRECTOR GENERAL

**SEGUNDO INFORME TRIMESTRAL DEL GASTO PÚBLICO 2022**  
**GOBIERNO DEL ESTADO DE VERACRUZ DE IGNACIO DE LA LLAVE**  
**INSTITUTO TECNOLÓGICO SUPERIOR DE CHICONTEPEC**  
**Endeudamiento Neto**  
**Del 1 de Enero al 30 de Junio de 2022**  
**(Cifras en Pesos)**

Identificación de Crédito o Instrumento	Contratación / Colocación	Amortización	Endeudamiento Neto
	A	B	C = A - B
<b>Créditos Bancarios</b>			
			0
			0
			0
			0
			0
			0
			0
			0
			0
			0
			0
			0
			0
Total Créditos Bancarios	0	0	0
<b>Otros Instrumentos de Deuda</b>			
			0
			0
			0
			0
			0
			0
			0
			0
			0
			0
			0
Total Otros Instrumentos de Deuda	0	0	0
<b>TOTAL</b>	0	0	0

"Esta Dependencia no cuenta con  
 información referente a Endeudamiento

**Elaboró**  
  
 L.C. DAYRA SHECCID LARA OSORIO  
 ENC DEL DEPTO DE RECURSOS  
 FINANCIEROS

**Verificó**  
  
 M.A. ARNULFO GÓNEZ VELÁZQUEZ  
 SUBDIRECTOR DE SERVICIOS  
 ADMINISTRATIVOS

**Autorizó**  
  
 DR. HORACIO BAUTISTA SANTOS  
 DIRECTOR GENERAL





**SEGUNDO INFORME TRIMESTRAL DEL GASTO PÚBLICO 2022**  
**GOBIERNO DEL ESTADO DE VERACRUZ DE IGNACIO DE LA LLAVE**  
**INSTITUTO TECNOLÓGICO SUPERIOR DE CHICONTEPEC**  
**Indicadores de Postura Fiscal**  
**Del 1 de Enero al 30 de Junio de 2022**  
**(Cifras en Pesos)**

Concepto	Estimado/Aprobado	Devengado	Recaudado/Pagado
<b>I. Ingresos Presupuestarios (I=1+2)</b>	<b>17,638,571</b>	<b>14,658,533</b>	<b>14,658,533</b>
1. Ingresos del Gobierno de la Entidad Federativa <sup>1</sup>	0	0	0
2. Ingresos del Sector Paraestatal <sup>1</sup>	17,638,571	14,658,533	14,658,533
<b>II. Egresos Presupuestarios (II=3+4)</b>	<b>17,638,571</b>	<b>13,676,124</b>	<b>13,672,929</b>
3. Egresos del Gobierno de la Entidad Federativa <sup>2</sup>	0	0	0
4. Egresos del Sector Paraestatal <sup>2</sup>	17,638,571	13,676,124	13,672,929
<b>III. Balance Presupuestario (Superávit o Déficit) (III = I - II)</b>	<b>0</b>	<b>982,409</b>	<b>985,604</b>
<b>Concepto</b>	<b>Estimado/Aprobado</b>	<b>Devengado</b>	<b>Recaudado/Pagado</b>
III. Balance presupuestario (Superávit o Déficit)	0	982,409	985,604
IV. Intereses, Comisiones y Gastos de la Deuda	0	0	0
<b>V. Balance Primario ( Superávit o Déficit) (V= III + IV)</b>	<b>0</b>	<b>982,409</b>	<b>985,604</b>
<b>Concepto</b>	<b>Estimado/Aprobado</b>	<b>Devengado</b>	<b>Recaudado/Pagado</b>
A. Financiamiento	0	0	0
B. Amortización de la deuda	0	0	0
<b>C. Financiamiento Neto (C = A - B)</b>	<b>0</b>	<b>0</b>	<b>0</b>

1 Los Ingresos que se presentan son los ingresos presupuestario totales sin incluir los ingresos por financiamientos. Los Ingresos del Gobierno de la Entidad Federativa corresponden a los del Poder Ejecutivo, Legislativo Judicial y Autónomos

2 Los egresos que se presentan son los egresos presupuestarios totales sin incluir los egresos por amortización. Los egresos del Gobierno de la Entidad Federativa corresponden a los del Poder Ejecutivo, Legislativo, Judicial y Órganos Autónomos

3 Para Ingresos se reportan los ingresos recaudados; para egresos se reportan los egresos pagados

AS

X



**VERACRUZ**  
GOBIERNO  
DEL ESTADO

**Instituto Tecnológico Superior de Chicontepec**

# **INFORMACIÓN PROGRAMÁTICA**

APARTADO III

**SEGUNDO INFORME TRIMESTRAL DEL GASTO PÚBLICO 2022**  
**GOBIERNO DEL ESTADO DE VERACRUZ DE IGNACIO DE LA LLAVE**  
**INSTITUTO TECNOLÓGICO SUPERIOR DE CHICONTEPEC**  
**Gasto por Categoría Programática**  
**Del 1 de Enero al 30 de Junio de 2022**  
**(Cifras en Pesos)**

Concepto	Egresos					Subejercicio 6 = (3 - 4)
	Aprobado	Ampliaciones/ (Reducciones)	Modificado	Devengado	Pagado	
	1	2	3 = (1 + 2)	4	5	
<b>Programas</b>						
<b>Subsidios: Sector Social y Privado o Entidades Federativas y Municipios</b>	0	0	0	0	0	0
Sujetos a Reglas de Operación			0			0
Otros Subsidios			0			0
<b>Desempeño de las Funciones</b>	17,638,571	14,974,581	32,613,152	13,676,124	13,672,929	18,937,028
Prestación de Servicios Públicos	17,638,571	14,974,581	32,613,152	13,676,124	13,672,929	18,937,028
Provisión de Bienes Públicos			0			0
Planeación, seguimiento y evaluación de políticas públicas			0			0
Promoción y fomento			0			0
Regulación y supervisión			0			0
Funciones de las Fuerzas Armadas (Únicamente Gobierno Federal)			0			0
Específicos			0			0
Proyectos de Inversión			0			0
<b>Administrativos y de Apoyo</b>	0	0	0	0	0	0
Apoyo al proceso presupuestario y para mejorar la eficiencia institucional			0			0
Apoyo a la función pública y al mejoramiento de la gestión			0			0
Operaciones ajenas			0			0
<b>Compromisos</b>	0	0	0	0	0	0
Obligaciones de cumplimiento de resolución jurisdiccional			0			0
Desastres Naturales			0			0
<b>Obligaciones</b>	0	0	0	0	0	0
Pensiones y jubilaciones			0			0
Aportaciones a la seguridad social	0		0	0	0	0
Aportaciones a fondos de estabilización			0			0
Aportaciones a fondos de inversión y reestructura de pensiones			0			0
<b>Programas de Gasto Federalizado (Gobierno Federal)</b>	0	0	0	0	0	0
Gasto Federalizado			0			0
<b>Participaciones a entidades federativas y municipios</b>			0			0
<b>Costo financiero, deuda o apoyos a deudores y ahorradores de la banca</b>			0			0
<b>Adeudos de ejercicios fiscales anteriores</b>			0			0
<b>Total del Gasto</b>	17,638,571	14,974,581	32,613,152	13,676,124	13,672,929	18,937,028

Elaboró  
  
**L.C. DAYRA SHECIB LARA OSORIO**  
**ENC DEL DEPTO DE RECURSOS FINANCIEROS**

Verificó  
  
**M.A. ARNULFO GÓMEZ VELÁZQUEZ**  
**SUBDIRECTOR DE SERVICIOS ADMINISTRATIVOS**


Autorizó  
  
**DR. HORACIO BACALISTA SANTOS**  
**DIRECTOR GENERAL**

SEGUNDO INFORME TRIMESTRAL DEL GASTO PÚBLICO 2022  
GOBIERNO DEL ESTADO DE VERACRUZ DE IGNACIO DE LA LLAVE  
Programas y Proyectos de Inversión  
Del 1 de Enero al 30 de Junio de 2022  
(Cifras en Pesos)

Ente Público: INSTITUTO TECNOLOGICO SUPERIOR DE CHICONTEPEC

**"Esta Dependencia no cuenta con  
información referente a Programas y**


Elaboró

  
L.C. DAYRA SHECCID LARA OSORIO  
ENC DEL DEPTO DE RECURSOS FINANCIEROS

Verificó

  
M.A. ARNULFO GÓMEZ VELÁZQUEZ  
SUBDIRECTOR DE SERVICIOS  
ADMINISTRATIVOS

Autorizó

  
DR. HORACIO BAUTISTA SANTOS  
DIRECTOR GENERAL





**SEGUNDO INFORME TRIMESTRAL DEL GASTO PÚBLICO 2022  
Presupuesto Basado en Resultados - Sistema de Evaluación del Desempeño  
Programación, Avance y Justificación de Indicadores**

Clave PP	Nombre del Programa Presupuestario	Nivel	Nombre del indicador	Unidad de Medida	JUNIO		OBSERVACIONES
					Programado	Avance	
F.L.S.027.B	EDUCACIÓN SUPERIOR TECNOLÓGICA	F	Índice de variación proporcional de egresados incorporados al sector laboral.	N Egresados D Egresados R Porcentaje			
F.L.S.027.B	EDUCACIÓN SUPERIOR TECNOLÓGICA	P1	Proporción de eficiencia terminal en Educación Superior Tecnológica de Veracruz.	N Alumnos D Alumnos R Porcentaje			
F.L.S.027.B	EDUCACIÓN SUPERIOR TECNOLÓGICA	P2	Proporción de cobertura en educación superior.	N Alumnos D Alumnos R Porcentaje			
F.L.S.027.B	EDUCACIÓN SUPERIOR TECNOLÓGICA	C1	Proporción de impartición de programas de estudios con calidad.	N Programas D Programas R Porcentaje			
F.L.S.027.B	EDUCACIÓN SUPERIOR TECNOLÓGICA	C2	Índice de variación proporcional de la matrícula escolar	N Docentes D Docentes R Porcentaje			
F.L.S.027.B	EDUCACIÓN SUPERIOR TECNOLÓGICA	A1C1	Proporción de docentes con reconocimiento de perfil deseable	N Docentes D Docentes R Porcentaje			
F.L.S.027.B	EDUCACIÓN SUPERIOR TECNOLÓGICA	A2C1	Proporción de docentes participantes en proyectos de investigación	N Docentes D Docentes R Porcentaje			
F.L.S.027.B	EDUCACIÓN SUPERIOR TECNOLÓGICA	A3C1	Proporción de docentes con posgrado	N Docentes D Docentes R Porcentaje			
F.L.S.027.B	EDUCACIÓN SUPERIOR TECNOLÓGICA	A4C1	Proporción de docentes en cursos de actualización	N Docentes D Docentes R Porcentaje			
F.L.S.027.B	EDUCACIÓN SUPERIOR TECNOLÓGICA	A5C1	Proporción de programas de estudio acreditados por organismos reconocidos	N Alumnos y docentes D Alumnos y docentes R Porcentaje			
F.L.S.027.B	EDUCACIÓN SUPERIOR TECNOLÓGICA	A6C1	Proporción de movilidad académica de alumnos y docentes	N Alumnos D Alumnos R Porcentaje			
F.L.S.027.B	EDUCACIÓN SUPERIOR TECNOLÓGICA	A1C2	Proporción de campañas de difusión realizadas	N Campañas de difusión D Campañas de difusión R Porcentaje	1	1	En junio se realizaron actividades de promoción: visitas a escuelas de nivel medio superior, visitas domiciliarias, módulos informativos en los días de mercado, entrega de volantes, perfones de la oferta
F.L.S.027.B	EDUCACIÓN SUPERIOR TECNOLÓGICA	A2C2	Índice de variación proporcional de alumnos de nuevo ingreso	N Alumnos D Alumnos R Porcentaje			
F.L.S.027.B	EDUCACIÓN SUPERIOR TECNOLÓGICA	A3C2	Índice de variación proporcional en alumnos de reingreso	N Alumnos D Alumnos R Porcentaje			
F.L.S.027.B	EDUCACIÓN SUPERIOR TECNOLÓGICA	A4C2	Proporción de alumnos titulados	N Alumnos D Alumnos R Porcentaje	23	25	En el mes de junio se realizaron exámenes profesionales y toma de protesta correspondientes, logrando un seguimiento puntual de egresados en condiciones de titulación por parte de la oficina de
F.L.S.027.B	EDUCACIÓN SUPERIOR TECNOLÓGICA	A5C2	Proporción de satisfacción en educación superior tecnológica de Veracruz	N Alumnos D Alumnos R Porcentaje	30	30	En el mes de junio el Comité de Contraloría Ciudadana del Instituto aplicó la encuesta de satisfacción de servicios que oferta el plantel.

 <b>NOMBRE Y FIRMA DEL TITULAR</b> DR. HORACIO BAUTISTA SANTOS DIRECTOR GENERAL	 <b>NOMBRE Y FIRMA DEL RESPONSABLE DE LA INFORMACIÓN</b> LCDA. RAQUEL RAMÍREZ SAUCEDO SUBDIRECTORA DE PLANEACIÓN Y VINCULACIÓN
--	---