



**VERACRUZ**  
GOBIERNO  
DEL ESTADO

**INSTITUTO TECNOLÓGICO SUPERIOR DE  
CHICONTEPEC**

**LEY GENERAL DE  
CONTABILIDAD  
GUBERNAMENTAL**

---



INSTITUTO TECNOLÓGICO SUPERIOR DE CHICONTEPEC		
Estado de Actividades		
Del 1 de Enero al 31 de Diciembre de 2020		
	2020	2019
<b>INGRESOS Y OTROS BENEFICIOS</b>		
Ingresos de la Gestión	1,574,661	1,177,896
Impuestos	0	0
Cuotas y Aportaciones de Seguridad Social	0	0
Contribuciones de Mejoras	0	0
Derechos	0	0
Productos de Tipo Corriente <sup>1/</sup>	0	0
Aprovechamientos de Tipo Corriente	0	0
Ingresos por Venta de Bienes y Servicios	1,574,661	1,177,896
Ingresos no Comprendidos en las Fracciones de la Ley de Ingresos Causados en Ejercicios Fiscales Anteriores Pendientes de Liquidación o Pago	0	0
Participaciones, Aportaciones, Transferencias, Asignaciones, Subsidios y Otras Ayudas		
Participaciones y Aportaciones	31,977,305	29,047,967
Transferencia, Asignaciones, Subsidios y Otras ayudas	31,977,305	29,047,967
Otros Ingresos y Beneficios		
Ingresos Financieros		223,500
Incremento por Variación de Inventarios		0
Disminución del Exceso de Estimaciones por Pérdida o Deterioro u Obsolescencia		0
Disminución del Exceso de Provisiones		0
Otros Ingresos y Beneficios Varios	317,056	223,500
<b>Total de Ingresos y Otros Beneficios</b>	<b>33,869,022</b>	<b>30,449,363</b>
<b>GASTOS Y OTRAS PÉRDIDAS</b>		
<b>Gastos de Funcionamiento</b>		
Servicios Personales	27,115,558	27,513,857
Materiales y Suministros	22,821,874	21,934,603
Servicios Generales	1,439,134	1,367,778
	2,854,550	4,211,476
Transferencia, Asignaciones, Subsidios y Otras Ayudas		
Transferencias Internas y Asignaciones al Sector Público	111,774	208,002
Transferencias al Resto del Sector Público		
Subsidios y Subvenciones	0	0
Ayudas Sociales	111,774	208,002
Pensiones y Jubilaciones	0	0
Transferencias a Fideicomisos, Mandatos y Contratos Análogos	0	0
Transferencias a la Seguridad Social	0	0
Donativos	0	0
Transferencias al Exterior	0	0
Participaciones y Aportaciones		
Participaciones	0	0
Aportaciones	0	0
Convenios	0	0
Intereses, Comisiones y Otros Gastos de la Deuda Pública		
Intereses de la Deuda Pública	0	0
Comisiones de la Deuda Pública	0	0
Gastos de la Deuda Pública	0	0
Costo por Coberturas	0	0
Apoyos Financieros	0	0
Otros Gastos y Pérdidas Extraordinarias		
Estimaciones, Depreciaciones, Deterioros, Obsolescencia y Amortizaciones	0	0
Provisiones	0	0
Disminución de Inventarios	0	0
Aumento por Insuficiencia de Estimaciones por Pérdida o Deterioro u Obsolescencia	0	0
Aumento por Insuficiencia de Provisiones	0	0
Otros Gastos	0	0
Inversión Pública		
Inversión Pública no Capitalizable	0	0
	0	0
<b>Total de Gastos y Otras Pérdidas</b>	<b>27,227,332</b>	<b>27,721,859</b>
<b>Resultados del Ejercicio (Ahorro/Desahorro)</b>	<b>6,641,689</b>	<b>2,727,503</b>

<sup>1/</sup> No se incluyen: Utilidades e Ingresos. Por regla de presentación se revelan como Ingresos Financieros. Bajo protesta de decir verdad declaramos que los Estados Financieros y sus Notas son razonablemente correctos y responsabilidad del emisor.

L.C. DAYRA SÁNCHEZ LARA OSORIO  
ENCARGADA DEL DEPTO DE RECURSOS  
FINANCIEROS

M.A. ARNULFO GÓMEZ VELÁZQUEZ  
SUBDIRECTOR DE SERVICIOS  
ADMINISTRATIVOS

DR. HORACIO BAUTISTA SANTOS  
DIRECTOR GENERAL



INSTITUTO TECNOLÓGICO SUPERIOR DE CHICONTEPEC					
Estado de Situación Financiera					
Al 31 de Diciembre 2020					
6.1.2	2020	2019	PASIVO	2020	2019
<b>ACTIVO</b>					
<i>Activo Circulante</i>			<i>Pasivo Circulante</i>		
Efectivo y Equivalentes	9,644,030	5,688,363	Cuentas por Pagar a Corto Plazo	317,282	243,041
Derechos a Recibir Efectivo o Equivalentes	33,492,133	30,929,635	Documentos por Pagar a Corto Plazo	0	0
Derechos a Recibir Bienes o Servicios	0	0	Porción a Corto Plazo de la Deuda Pública a Largo Plazo	0	0
Inventarios	0	0	Títulos y Valores a Corto Plazo	0	0
Almacenes	0	0	Pasivos Diferidos a Corto Plazo	0	0
Estimación por Pérdida o Deterioro de Activos Circulantes	0	0	Fondos y Bienes de Terceros en Garantía y/o Administración a Corto Plazo	0	0
Otros Activos Circulantes	0	0	Provisiones a Corto Plazo	0	0
			Otros Pasivos a Corto Plazo	-43,237	-19,868
<b>Total de Activos Circulantes</b>	<b>43,136,163</b>	<b>36,617,999</b>	<b>Total de Pasivos Circulantes</b>	<b>3,129,584</b>	<b>2,410,546</b>
<i>Activo No Circulante</i>			<i>Pasivo No Circulante</i>		
Inversiones Financieras a Largo Plazo	0	0	Cuentas por Pagar a Largo Plazo	0	0
Derechos a Recibir Efectivo o Equivalentes a Largo Plazo	0	0	Documentos por Pagar a Largo Plazo	0	0
Bienes Inmuebles, Infraestructura y Construcciones en Proceso	0	0	Deuda Pública a Largo Plazo	0	0
Bienes Muebles	6,614,549	6,087,589	Pasivos Diferidos a Largo Plazo	0	0
Activos Intangibles	0	0	Fondos y Bienes de Terceros en Garantía y/o en Administración a Largo Plazo	0	0
Depreciación, Deterioro y Amortización Acumulada de Bienes	-357,326	-3,573,261	Provisiones a Largo Plazo	0	0
Activos Diferidos	0	0			
Estimación por Pérdida o Deterioro de Activos no Circulantes	0	0	<b>Total de Pasivos No Circulantes</b>	<b>0</b>	<b>0</b>
Otros Activos no Circulantes	0	0			
			<b>Total del Pasivo</b>	<b>3,129,584</b>	<b>2,410,546</b>
<b>Total de Activos No Circulantes</b>	<b>3,041,287</b>	<b>2,514,327</b>	<b>HACIENDA PÚBLICA/ PATRIMONIO</b>		
<b>Total del Activo</b>	<b>46,177,451</b>	<b>39,132,326</b>	<i>Hacienda Pública/Patrimonio Contribuido</i>	-195,000	-195,000
			Aportaciones	0	0
			Donaciones de Capital	-195,000	-195,000
			Actualización de la Hacienda Pública / Patrimonio	0	0
			<i>Hacienda Pública/Patrimonio Generado</i>	43,242,868	36,916,779
			Resultados del Ejercicio (Ahorro / Desahorro)	6,641,689	2,727,503
			Resultados de Ejercicios Anteriores	40,287,849	37,875,947
			Revalúos	0	0
			Reservas		
			Rectificaciones de Resultados de Ejercicios Anteriores	-3,686,671	-3,686,671
			<i>Exceso o Insuficiencia en la Actualización de la Hacienda Pública/Patrimonio</i>	0	0
			Resultado por Posición Monetaria	0	0
			Resultado por Tenencia de Activos no Monetarios	0	0
			<b>Total Hacienda Pública/ Patrimonio</b>	<b>43,047,868</b>	<b>36,721,779</b>
			<b>Total del Pasivo y Hacienda Pública / Patrimonio</b>	<b>46,177,451</b>	<b>39,132,326</b>

Bajo protesta de decir verdad declaramos que los Estados Financieros y sus Notas son razonablemente correctos y responsabilidad del emisor.

Elaboró  
L.C. DAYRA SANCHEZ ALVARADO  
ENCARGADA DEL DEPTO DE RECURSOS FINANCIEROS

Verificó  
M.A. ARNULFO GOMEZ VELAZQUEZ  
SUBDIRECTOR DE SERVICIOS ADMINISTRATIVOS

Autorizó  
DR. HORACIO ABUJISTE SANTOS  
DIRECTOR GENERAL



6.1.3 INSTITUTO TECNOLOGICO SUPERIOR DE CHICONTEPEC Estado de Cambios en la Situación Financiera Del 1 de enero al 31 de Diciembre de 2020		
	Origen	Aplicación
<b>ACTIVO</b>	<b>0</b>	<b>7,045,125</b>
<b>Activo Circulante</b>	<b>0</b>	<b>6,518,165</b>
Efectivo y Equivalentes	0	3,955,666
Derechos a Recibir Efectivo o Equivalentes	0	2,562,498
Derechos a Recibir Bienes o Servicios	0	0
Inventarios	0	0
Almacenes	0	0
Estimación por Pérdida o Deterioro de Activos Circulantes	0	0
Otros Activos Circulantes	0	0
<b>Activo No Circulante</b>	<b>0</b>	<b>526,960</b>
Inversiones Financieras a Largo Plazo	0	0
Derechos a Recibir Efectivo o Equivalentes a Largo Plazo	0	0
Bienes Inmuebles, Infraestructura y Construcciones en Proceso	0	0
Bienes Muebles	0	526,960
Activos Intangibles	0	0
Depreciación, Deterioro y Amortización Acumulada de Bienes	0	0
Activos Diferidos	0	0
Estimación por Pérdida o Deterioro de Activos no Circulantes	0	0
Otros Activos no Circulantes	0	0
<b>PASIVO</b>	<b>742,407</b>	<b>23,369</b>
<b>Pasivo Circulante</b>	<b>742,407</b>	<b>23,369</b>
Cuentas por Pagar a Corto Plazo	742,407	0
Documentos por Pagar a Corto Plazo	0	0
Porción a Corto Plazo de la Deuda Pública a Largo Plazo	0	0
Títulos y Valores a Corto Plazo	0	0
Pasivos Diferidos a Corto Plazo	0	0
Fondos y Bienes de Terceros en Garantía y/o Administración a Corto Plazo	0	0
Provisiones a Corto Plazo	0	0
Otros Pasivos a Corto Plazo	0	23,369
<b>Pasivo No Circulante</b>	<b>0</b>	<b>0</b>
Cuentas por Pagar a Largo Plazo	0	0
Documentos por Pagar a Largo Plazo	0	0
Deuda Pública a Largo Plazo	0	0
Pasivos Diferidos a Largo Plazo	0	0
Fondos y Bienes de Terceros en Garantía y/o en Administración a Largo Plazo	0	0
Provisiones a Largo Plazo	0	0
<b>HACIENDA PÚBLICA/ PATRIMONIO</b>		
<b>Hacienda Pública/Patrimonio Contribuido</b>	<b>6,326,088</b>	<b>0</b>
Aportaciones	0	0
Donaciones de Capital	0	0
Actualización de la Hacienda Pública / Patrimonio	0	0
<b>Hacienda Pública/Patrimonio Generado</b>	<b>6,326,088</b>	<b>0</b>
Resultados del Ejercicio (Ahorro / Desahorro)	3,914,186	0
Resultados de Ejercicios Anteriores	2,411,902	0
Revalúos	0	0
Reservas	0	0
Rectificaciones de Resultados de Ejercicios Anteriores	0	0
<b>Exceso o Insuficiencia en la Actualización de la Hacienda Pública/Patrimonio</b>	<b>0</b>	<b>0</b>
Resultado por Posición Monetaria	0	0
Resultado por Tenencia de Activos no Monetarios	0	0

Bajo protesta de decir verdad declaramos que los Estados Financieros y sus Notas son razonablemente correctos y responsabilidad del emisor.

Elaboró  
L.C. DAYRA SANCHEZ BARRA OSORIO  
ENCARGADA DEL DEPTO DE RECURSOS  
FINANCIEROS

Verificó  
M.A. ARNULFO GONZALEZ VELAZQUEZ  
SUBDIRECTOR DE SERVICIOS  
ADMINISTRATIVOS

Aprobó  
DR. HORACIO BAUTISTA SANTOS  
DIRECTOR GENERAL



INSTITUTO TECNOLÓGICO SUPERIOR DE CHICONTEPEC					
Estado Analítico del Activo					
Del 1 de enero al 31 de Diciembre de 2020					
6.1.4	Saldo Inicial	Cargos del Periodo	Abonos del Periodo	Saldo Final	Variación del Periodo
Concepto	1	2	3	4 = (1+2-3)	(4-1)
<b>ACTIVO</b>	<b>39,132,326</b>	<b>87,970,999</b>	<b>80,925,873</b>	<b>46,177,451</b>	<b>7,045,125</b>
<i>Activo Circulante</i>	<i>36,617,998</i>	<i>87,444,039</i>	<i>80,925,873</i>	<i>43,136,163</i>	<i>6,518,165</i>
Efectivo y Equivalentes	5,688,363	32,397,797	28,442,131	9,644,030	3,955,666
Derechos a Recibir Efectivo o Equivalentes	30,929,635	55,046,241	52,483,742	33,492,133	2,562,498
Derechos a Recibir Bienes o Servicios	0	0	0	0	0
Inventarios	0	0	0	0	0
Almacenes	0	0	0	0	0
Estimación por Pérdida o Deterioro de Activos Circulantes	0	0	0	0	0
Otros Activos Circulantes	0	0	0	0	0
<i>Activo No Circulante</i>	<i>2,514,327</i>	<i>526,960</i>	<i>0</i>	<i>3,041,287</i>	<i>526,960</i>
Inversiones Financieras a Largo Plazo	0	0	0	0	0
Derechos a Recibir Efectivo o Equivalentes a Largo Plazo	0	0	0	0	0
Bienes Inmuebles, Infraestructura y Construcciones en Proceso	0	0	0	0	0
Bienes Muebles	6,087,589	526,960	0	6,614,549	526,960
Activos Intangibles	0	0	0	0	0
Depreciación, Deterioro y Amortización Acumulada de Bienes	-3,573,261	0	0	-3,573,261	0
Activos Diferidos	0	0	0	0	0
Estimación por Pérdida o Deterioro de Activos no Circulantes	0	0	0	0	0
Otros Activos no Circulantes	0	0	0	0	0

Bajo protesta de decir verdad declaramos que los Estados Financieros y sus Notas son razonablemente correctos y responsabilidad del emisor.

Elaboró

L.C. DAYRA SHECID LARA OSORIO  
ENCARGADA DEL DEPTO DE RECURSOS  
FINANCIEROS

Verificó

M.A. ARNULFO GÓMEZ VELÁZQUEZ  
SUBDIRECTOR DE SERVICIOS ADMINISTRATIVOS

Autorizó

DR. HORACIO BAUTISTA SANTOS  
DIRECTOR GENERAL



6.1.5 INSTITUTO TECNOLÓGICO SUPERIOR DE CHICONTEPEC				
Estado Analítico de la Deuda y Otros Pasivos				
Del 1 de enero al 31 de Diciembre de 2020				
Denominación de las Deudas	Moneda de Contratación	Institución o País Acreedor	Saldo Inicial del Periodo	Saldo Final del Periodo
<b>DEUDA PÚBLICA</b>				
<b>Corto Plazo</b>				
<b>Deuda Interna</b>			0	0
Instituciones de Crédito			0	0
Títulos y Valores			0	0
Arrendamientos Financieros			0	0
<b>Deuda Externa</b>			0	0
Organismos Financieros Internacionales			0	0
Deuda Bilateral			0	0
Títulos y Valores			0	0
Arrendamientos Financieros			0	0
<b>Subtotal a Corto Plazo</b>			0	0
<b>Largo Plazo</b>				
<b>Deuda Interna</b>			0	0
Instituciones de Crédito			0	0
Títulos y Valores			0	0
Arrendamientos Financieros			0	0
<b>Deuda Externa</b>			0	0
Organismos Financieros Internacionales			0	0
Deuda Bilateral			0	0
Títulos y Valores			0	0
Arrendamientos Financieros			0	0
<b>Subtotal a Largo Plazo</b>			0	0
<b>Otros Pasivos</b>			2,410,546	3,129,583
<b>Total de Deuda y Otros Pasivos</b>			2,410,546	3,129,583

Bajo protesta de decir verdad declaramos que los Estados Financieros y sus Notas son razonablemente correctos y responsabilidad del emisor

Elaboró  
L.C. DAYRA SANCHEZ LARA OSORIO  
ENCARGADA DEL DEPTO DE RECURSOS  
FINANCIEROS

Verificó  
M.A. ARNULFO GONZALEZ VELAZQUEZ  
SUBDIRECTOR DE SERVICIOS  
ADMINISTRATIVOS

Autorizó  
DR., HORACIO BAUTISTA SANTOS  
DIRECTOR GENERAL



INSTITUTO TECNOLÓGICO SUPERIOR DE CHICONTEPEC						
Estado de Variación en la Hacienda Pública Del 1 de enero al 31 de Diciembre de 2020						
6.1.6	Concepto	Hacienda Pública/Patrimonio Contribuido	Hacienda Pública/Patrimonio Generado de Ejercicios Anteriores	Hacienda Pública/Patrimonio Generado del Ejercicio	Exceso o Insuficiencia en la Actualización de la Hacienda Pública / Patrimonio	TOTAL
	<b>Hacienda Pública / Patrimonio Contribuido Neto de 2019</b>	-195,000				-195,000
	Aportaciones	0				0
	Donaciones de Capital	-195,000				-195,000
	Actualización de la Hacienda Pública/Patrimonio	0				0
	<b>Hacienda Pública/Patrimonio Generado Neto de 2019</b>		34,189,276	2,727,503		36,916,779
	Resultados del Ejercicio (Ahorro/Desahorro)			2,727,503		2,727,503
	Resultados de Ejercicios Anteriores		37,875,947			37,875,947
	Revalúos		0			0
	Reservas		0			0
	Rectificaciones de Resultados de Ejercicios Anteriores		-3,686,671			-3,686,671
	<b>Exceso o Insuficiencia en la Actualización de la Hacienda Pública / Patrimonio Neto de 2017</b>				0	0
	Resultado por Posición Monetaria				0	0
	Resultado por Tenencia de Activos no Monetarios				0	0
	<b>Hacienda Pública/Patrimonio Neto Final del Ejercicio 2019</b>	-195,000	34,189,276	2,727,503	0	36,721,779
	<b>Cambios en la Hacienda Pública/Patrimonio Neto de 2020</b>	0				0
	Aportaciones	0				0
	Donaciones de Capital	0				0
	Actualización de la Hacienda Pública/Patrimonio	0				0
	<b>Variaciones de la Hacienda Pública/Patrimonio Neto de 2020</b>		2,411,902	3,914,186	0	6,326,088
	Resultados del Ejercicio (Ahorro/Desahorro)			6,641,689		6,641,689
	Resultados de Ejercicios Anteriores		2,411,902	-2,727,503		-315,601
	Revalúos			0		0
	Reservas			0		0
	Rectificaciones de Resultados de Ejercicios Anteriores			0		0
	<b>Exceso o Insuficiencia en la Actualización de la Hacienda Pública / Patrimonio Neto de 2020</b>				0	0
	Resultado por Posición Monetaria				0	0
	Resultado por Tenencia de Activos no Monetarios				0	0
	<b>Saldo Neto en la Hacienda Pública / Patrimonio 2020</b>	-195,000	36,601,178	6,641,689	0	43,047,868

Bajo protesta de decir verdad declaramos que los Estados Financieros y sus Notas son razonablemente correctos y responsabilidad del emisor

elaboró

  
L.C. DAYRA SHECCID LARA OSORIO  
ENCARGADA DE DEPTO DE RECURSOS FINANCIEROS

verificó

  
M.A. ARNULFO GÓMEZ VELÁZQUEZ  
SUBDIRECTOR DE ASUNTOS ADMINISTRATIVOS

autorizó

  
DR. HORACIO BAUTISTA SANTOS  
DIRECTOR GENERAL



INSTITUTO TECNOLÓGICO SUPERIOR DE CHICONTEPEC		
Estado de Flujos de Efectivo		
Del 1 de Enero al 31 de Diciembre de 2020		
Concepto	2020	2019
<b>Flujos de Efectivo de las Actividades de Operación</b>		
<b>Origen</b>	<b>33869021</b>	<b>30449363</b>
Impuestos	0	0
Cuotas y Aportaciones de Seguridad Social	0	0
Contribuciones de mejoras	0	0
Derechos	0	0
Productos de Tipo Corriente	0	0
Aprovechamientos de Tipo Corriente	0	0
Ingresos por Venta de Bienes y Servicios	1574661	1177896
Ingresos no Comprendidos en las Fracciones de la Ley de Ingresos Causados en Ejercicios Fiscales Anteriores Pendientes de Liquidación o Pago	0	0
Participaciones y Aportaciones	0	0
Transferencias, Asignaciones y Subsidios y Otras Ayudas	31977304	29047967
Otros Orígenes de Operación	317056	223500
<b>Aplicación</b>	<b>27227332</b>	<b>27721859</b>
Servicios Personales	22821873	21934603
Materiales y Suministros	1439133	1367778
Servicios Generales	2854550	4211475
Transferencias Internas y Asignaciones al Sector Público	0	0
Transferencias al resto del Sector Público	0	0
Subsidios y Subvenciones	0	0
Ayudas Sociales	111774	208002
Pensiones y Jubilaciones	0	0
Transferencias a Fideicomisos, Mandatos y Contratos Análogos	0	0
Transferencias a la Seguridad Social	0	0
Donativos	0	0
Transferencias al Exterior	0	0
Participaciones	0	0
Aportaciones	0	0
Convenios	0	0
Otras Aplicaciones de Operación	0	0
<b>Flujos Netos de Efectivo por Actividades de Operación</b>	<b>6,641,689</b>	<b>2,727,503</b>
<b>Flujos de Efectivo de las Actividades de Inversión</b>		
<b>Origen</b>	<b>0</b>	<b>195,000</b>
Bienes Inmuebles, Infraestructura y Construcciones en Proceso	0	195,000
Bienes Muebles	0	0
Otros Orígenes de Inversión	0	0
<b>Aplicación</b>	<b>842,561</b>	<b>1,314,315</b>
Bienes Inmuebles, Infraestructura y Construcciones en Proceso	0	0
Bienes Muebles	526,960	843,583
Otras Aplicaciones de Inversión	315,601	470,732
<b>Flujos Netos de Efectivo por Actividades de Inversión</b>	<b>842,561</b>	<b>1,314,315</b>
<b>Flujo de Efectivo de las Actividades de Financiamiento</b>		
<b>Origen</b>	<b>719,037</b>	<b>2,215,247</b>
Endeudamiento Neto	0	0
Interno	0	0
Externo	0	0
Otros Orígenes de Financiamiento	719,037	2,215,247
<b>Aplicación</b>	<b>0</b>	<b>0</b>
Servicios de la Deuda	0	0
Interno	0	0
Externo	0	0
Otras Aplicaciones de Financiamiento	2,562,498	1,335,785
<b>Flujos netos de Efectivo por Actividades de Financiamiento</b>	<b>-1,843,461</b>	<b>879,461</b>
<b>Incremento/Disminución Neta en el Efectivo y Equivalentes al Efectivo</b>	<b>3,955,666</b>	<b>2,487,649</b>
<b>Efectivo y Equivalentes al Efectivo al inicio del Ejercicio</b>	<b>5,688,363</b>	<b>3,200,714</b>
<b>Efectivo y Equivalentes al Efectivo al final del Ejercicio</b>	<b>9,644,030</b>	<b>5,688,363</b>

Bajo protesta de decir verdad declaramos que los Estados Financieros y sus Notas son razonablemente correctos y responsabilidad del emisor.

Elaboró  
L.C. DAYRA SHECÍD LARA OSORIO  
ENCARGADA DEL DEPTO DE  
RECURSOS FINANCIEROS

Verificó  
M.A. ARNULFO GÓMEZ VELAZQUEZ  
SUBDIRECTOR DE SERVICIOS  
ADMINISTRATIVOS

Autorizó  
DR. HORACIO CALZADA SANTOS  
DIRECTOR GENERAL





SECRETARIA DE FINANZAS Y PLANEACION					
INSTITUTO TECNOLOGICO SUPERIOR DE CHICONTEPEC					
INTEGRACION Y JUSTIFICACION DE CUENTAS AL 31 DE DICIEMBRE DE 2020.					
CUENTA	CONCEPTO	IMPORTE	JUSTIFICACION		
			Actor	Pretensiones	Situación jurídica actual
7411000000	JUICIO LABORAL	\$230,000.00	Javier Reyes Flores	Reinstalación, y diversas acciones accesorias	En espera de audiencia de ofrecimiento y admisión de
7411000000	JUICIO LABORAL	\$270,000.00	Julio Meza Hernández	Se emitió Laudo absolutorio para el Instituto. Promovió Amparo Directo la parte actora	De llegar a revocar el laudo se tendría que pagar la cantidad de: \$ 270,000.00 Y la cantidad actualizada.
7411000000	JUICIO LABORAL	\$160,000.00	Enrique de la Cruz Flores	De llegar a obtener un Laudo favorable al día de hoy se tendría que pagar: \$ 160,000.00 Además de reinstalarlo.	Turnado por competencia al Tribunal Estatal de Conciliación y Arbitraje del Estado de Veracruz. En espera de la radicación de la incompetencia.
7411000000	JUICIO LABORAL	\$230,000.00	Arturo Juárez Suarez	De llegar a obtener un Laudo favorable al día de hoy se tendría que pagar: \$ 230,000.00 Además de reinstalarlo	El desahogo probatorio quedó en suspenso por que se interpuso incidente de incompetencia. En espera de que se resuelva la incompetencia por parte de la Junta No. 6, de la Local de Conciliación y Arbitraje.
		<b>\$890,000.00</b>			

Bajo protesta de decir verdad declaramos que los Estados Financieros y sus Notas son razonablemente correctos y son responsabilidad del emisor.

**Elaboró**  
L.C. DAYRA SANCHEZ LARRA OSORIO  
ENCARGADA DEL DEPTO DE RECURSOS  
FINANCIEROS

**Verificó**  
M.A. ARNULFO GOMEZ VELAZQUEZ  
SUBDIRECTOR DE SERVICIOS  
ADMINISTRATIVOS

**Autorizó**  
DR. HORACIO BAUTISTA SANTOS  
DIRECTOR GENERAL



# INSTITUTO TECNOLÓGICO SUPERIOR DE CHICONTEPEC

## NOTAS A LOS ESTADOS FINANCIEROS CORRESPONDIENTES AL MES DE DICIEMBRE DEL 2020

### A) NOTAS DE DESGLOSE

#### I) NOTAS AL ESTADO DE SITUACIÓN FINANCIERA

##### 1.- EFECTIVO Y/O EQUIVALENTES

El saldo de la cuenta de **BANCOS** es por la cantidad de:

**\$9,644,030.22** (Nueve Millones Quinientos Cincuenta Y Siete Mil Setecientos Ochenta Y Seis Pesos 52/100 M.N.)

Este saldo se encuentra integrado por:

- **CTA. 00163876322 INGRESOS PROPIOS**  
**\$ 1,846,836.39** (Un Millón Seiscientos Noventa Y Un Mil Trescientos Noventa Y Ocho Pesos 30/100 M.N.)
- **CTA. 00163586596 SUBSIDIO ESTATAL**  
**\$ 4,651,734.14** (Cuatro Millones Setecientos Seis Mil Ochocientos Cuarenta Y Tres Pesos 95/100 M. N.)
- **CTA 00163513483 SUBSIDIO FEDERAL**  
**\$ 3,154,459.57** (Tres Millones Ciento Cincuenta Y Nueve Mil Quinientos Cuarenta Y Cuatro Pesos 15/100 M.N.)

**2.-DERECHOS A RECIBIR EN EFECTIVO Y EQUIVALENTES \$ 33,492,133.76** (Treinta Y Tres Millones Cuatrocientos Noventa Y Dos Mil Ciento Treinta Y Tres Pesos 76/100 M.N.)

El saldo de la cuenta **DEUDORES DIVERSOS**, es por la cantidad de: **\$ 97,504.22** (Noventa Y Siete Mil Quinientos Cuatro Pesos 22/100 M.N.)

**SECRETARIA DE FINANZAS Y PLANEACION DEL ESTADO DE VERACRUZ: \$23,504,046.64** (Veinte Y Tres Mil Millones Quinientos Cuatro Mil Cuarenta Y Seis Pesos 64/100 M.N.)

- **ADEUDO 2008:** \$14,865.37 (Catorce mil, ochocientos sesenta y cinco pesos 37/100 M.N.)
- **ADEUDO 2009:** \$2,065,136.90 (Dos millones sesenta y cinco mil, ciento treinta y seis pesos 90/100 M.N.)
- **ADEUDO 2010:** \$ 293,278.49 (Doscientos Noventa y Tres Mil Doscientos Setenta y Ocho Pesos 49/100 M. N.).
- **ADEUDO 2011:** \$ 22,156.00 (Veintidós Mil Ciento Cincuenta y Seis Pesos 00/100 M. N.)
- **ADEUDO 2012:** \$291,782.66 (Doscientos Noventa y Un Mil Setecientos Ochenta y Dos Pesos 66 /100 M.N.)
- **ADEUDO 2013:** \$2,099,168.01 (Dos Millones Noventa y Nueve Mil Ciento Sesenta y Ocho Pesos 01 /100 M.N.)
- **ADEUDO 2014:** \$ 9,069,799.00 (Nueve Millones Sesenta y Nueve Mil Setecientos Noventa y Nueve Pesos 00/100 M.N.)
- **ADEUDO 2015:** \$9,462,270.21 (Nueve Millones Cuatrocientos Sesenta y Dos Mil Doscientos Setenta Pesos 21/100 M.N.)
- **ADEUDO 2016:** \$3,291,509.75 (Tres millones doscientos noventa y unos mil quinientos nueve pesos 75/100 M.N.)
- **ADEUDO 2017:** \$2,110,668.64 (Dos millones ciento Diez Mil Seiscientos Sesenta y Ocho pesos 64/100 64/100 M.N.)
- **ADEUDO 2018:** \$ 391,250.23 (Trescientos noventa y unos mil doscientos cincuenta pesos 23/100 M.N.)
- **ADEUDO 2019:** \$185,590.00 (Ciento Ochenta Y Cinco Mil Quinientos Noventa Pesos 00/100 M.N.)

### 3.- BIENES MUEBLES, INMUEBLES E INTANGIBLES

#### BIENES MUEBLES

El saldo de la cuenta de **BIENES MUEBLES** es por la cantidad de: **\$ 6, 614,549.61** (Seis Millones Seiscientos Catorce Mil Quinientos Cuarenta Y Nueve Pesos 61/100 M. N.).

Representan los activos fijos del Instituto Tecnológico Superior de Chicontepec.

Se integra de la siguiente manera:

- **MOBILIARIO Y EQ. DE OFICINA:** \$186,891.98 (Ciento Ochenta Y Seis Mil Ochocientos Noventa Y Uno pesos 98/100 M. N.).
- **MUEBLES Y ESTANTERIA:** \$6,799.00 (Seis Mil Setecientos Noventa y Nueve Pesos 00/100 M.N.)
- **BIENES INFORMATICOS:** \$2, 809,650.17 (Dos Millones Ochocientos Nueve Mil Seiscientos Cincuenta Pesos 17/100 M. N.).
- **EQUIPO AUDIOVISUAL:** \$474,342.53 (Cuatrocientos Setenta y Cuatro Mil Trescientos Cuarenta Y Dos Pesos 53/100 M.N.)
- **EQUIPO FOTOGRAFICO:** \$41,627.20 (Cuarenta y unos mil seiscientos veintisiete pesos 20/100 M.N.).
- **MUEBLES ESCOLARES:** \$940,218.01 (Novecientos Cuarenta Mil Doscientos Dieciocho Pesos 01/100 M.N.)
- **VEHICULOS PARA SERVICIOS ADMINISTRATIVOS:** \$548,070.00 (Quinientos Cuarenta y Ocho Mil Setenta Pesos 00/100 M.N.)
- **SISTEMAS DE AIRE ACONDICIONADO:** \$32,400.00 (Treinta Y Dos Mil Cuatrocientos Pesos 00/100 M.N.)
- **EQUIPOS Y APARATOS DE COMUNICACIONES, TELECOMUNICACIONES:** \$54,613.37 (Cincuenta Y Cuatro Mil, Seiscientos Trece Pesos 37/100 M.N.)
- **MAQUINARIA Y EQUIPO ELECTRICO Y ELECTRONICO:** \$2,157.77 (Dos Mil Ciento Cincuenta Y Siete Pesos 77/100 M. N.)
- **MAQUINARIA Y EQUIPO PARA TALLERES:** \$283,309.55 (Doscientos Ochenta y Tres Mil Trescientos Nueve Pesos 55/100 M.N.)
- **BIENES PARA BIBLIOTECAS Y MUSEOS:** \$1, 234,470.03 (Un Millón, Doscientos Treinta y Cuatro Mil, Cuatrocientos Setenta pesos 03/100 M. N.)

HSJ

**PASIVOS:**

**CUENTAS POR PAGAR** El saldo en esta cuenta al 31 de Diciembre del 2020 \$ **1,921,120.60** (Un Millón Novecientos Veintiún Mil Ciento veinte Pesos 60/100 M.N.).

- **REMUNERACIONES POR PAGAR AL PERSONAL: \$-1,233,438.76** (Un millón Doscientos Treinta Y Tres Mil Cuatrocientos Treinta Y Ocho Pesos 76/100 M.N).
- **SEGURIDAD SOCIAL Y SEGUROS POR PAGAR A.C: \$-221,807.66** (Doscientos Veinte Y Un mil Ochocientos Siete Pesos 66/100 M.N.)
- **OTRAS PRESTACIONES SOCIALES Y ECONOMICAS: \$-746,659.42** (Setecientos Cuarenta Y Seis Mil Seiscientos Cincuenta Y Nueve Pesos 42/100 M.N.)
- **DEUDA POR ADEUDO DE BIENES: \$-87,050.75** (Ochenta Y Siete Mil Cincuenta Pesos 75/100 M.N.)
- **DEUDA POR ADQUISICION DE BIENES INMUEBLES: \$-476,754.20** (Cuatrocientos Setenta y Seis Mil Setecientos Cincuenta y Cuatro Pesos 20/100 M.N.)
- **RETENCIONES DE ISR POR SALARIOS \$-99,976.56** (Noventa Y Nueve Mil Novecientos Setenta Y Seis Pesos 56/100 M.N.)
- **RETENCION DE CUOTAS DEL IMSS: \$-873,346.69** (Ochocientos Setenta Y Tres Mil Trescientos Cuarenta Y Seis Pesos 69/100 M.N.)
- **RETENCION DE INFONAVIT: \$676,610.47** (Seiscientos Setenta Y Seis Mil Seiscientos Diez Pesos 47/100 M.N.)
- **CUOTA SINDICAL S.T.I.T.S.CHI \$-5,181.53** (Cinco Mil Ciento Ochenta Y Un Pesos 53/100 M.N.)
- **IMPUESTOS SOBRE NOMINA Y OTROS QUE DERIVE** El saldo de esta cuenta es por **\$-78,442.19** (Setenta y Ocho Mil Cuatrocientos Cuarenta y Dos 19/100 M.N.)
- **CUENTAS POR PAGAR VARIAS: \$43,237.96** (Cuarenta Y Tres Mil Doscientos Treinta Y Siete Pesos 96/00 M.N)
- **RETENCIONES ISR POR ARRENDAMIENTO \$0.0 PESOS** (cero pesos 00/00 M.N)
- **RETENCION ISR POR HONORARIOS \$0.0** pesos (cero pesos 00/00 M.N.)

CONCEPTO	30 DIAS
REMUNERACIONES POR PAGAR AL PERSONAL	\$ 1,233,438.76
IMPUESTO SOBRE LA RENTA	\$ 99,976.56
IMSS	\$ 873,346.69
RETENCION INFONAVIT	\$ 676,610.47



**II) NOTAS AL ESTADO DE ACTIVIDADES: LOS INGRESOS OBTENIDOS Y LA APLICACIÓN DE LOS EGRESOS DEL INSTITUTO SE DESGLOZAN DE LA SIGUIENTE MANERA:**

<b>CONCEPTO</b>	<b>SUBSUBTOTAL</b>	<b>SUBTOTAL</b>
INGRESOS DE GESTION	1,574,661.00	-27,227,332.35
SERVICIOS A ESTUDIANTES		
SUBSIDIO ESTATAL	17,578,095.50	
SUBSIDIO FEDERAL	14,399,209.25	
OTROS INGRESOS	315,660.00	
EGRESOS		
SERVICIOS PERSONALES	22,821,873.87	
MATERIALES Y SUMINISTROS	1,439,133.95	
SERVICIOS GENERALES	2,854,550.19	
TRANSFERENCIAS Y SUBSIDIOS		
<b>RESULTADO DEL EJERCICIO</b>		<b>6,641,689.64</b>

**III) NOTAS AL ESTADO DE VARIACION EN LA HACIENDA PUBLICA /PATRIMONIO**

HACIENDA PUBLICA/PATRIMONIO NETO 2020	<b>\$ 36,601,178.51</b>
RESULTADO DEL EJERCICIO AHORRO/DESAHORRO	<b>\$ 6,641,689.64</b>
SALDO NETO HACIENDA PUBLICA/PATRIMONIO 2020	<b>\$ 43,047,868.15</b>

**IV) NOTAS AL ESTADO DE FLUJO DE EFECTIVO**

TOTAL, EFECTIVO Y EQUIVALENTES AL EFECTIVO AL FINAL DEL EJERCICIO	<b>\$9,644,030.22</b>
TOTAL, EFECTIVO Y EQUIVALENTES AL EFECTIVO AL INICIO DEL EJERCICIO	<b>\$5,688,363.53</b>
INCREMENTO/DISMINUCIÓN NETA EN EL EFECTIVO	<b>\$3,955,666.69</b>

**B) NOTAS DE MEMORIA (CUENTAS DE ORDEN)**

**Cuentas de Orden Contables**

JUICIOS PENDIENTES	<b>\$ 890,000.00</b>
--------------------	----------------------

**Cuentas de Orden Presupuestarias.**

Cuentas de Ingresos:

Total Ley de Ingresos Estimada	8110	\$	14,165,042.00
Total Ley de Ingresos por Ejecutar	8120	\$	4,840,431.99
Total Ley de Ingresos Modificada	8130	\$	14,863,548.00
Total Ley de Ingresos Devengada	8140	\$	2,591,915.50
Total Ley de Ingresos Recaudada	8150	\$	31,277,106.49

Cuentas de Egresos:

Total Servicios Personales	8211	\$	11,147,382.00
Total Materiales y Suministros	8212	\$	1,634,277.00
Total Servicios Generales	8213	\$	883,383.00
Total bienes muebles, inmuebles e intangibles	8215	\$	500,000.00
Total inversión pública	8216	\$	0.00
Total Presupuesto de Egresos Aprobado	8217	\$	14,165,042.00
Total Presupuesto de Egresos por Ejercer	8220	\$	1,274,297.45
Total Modificada al Presupuesto de Egresos		\$	14,863,548.00
Total Presupuesto de Egresos Comprometido	8240	\$	0.00
Total, Presupuesto de Egresos Devengado	8250	\$	0.00
Total, Presupuesto de Egresos Ejercido	8260	\$	266,877.57
Total, Presupuesto de Egresos Pagado	8270	\$	27,487,414.98





**C) NOTAS DE GESTIÓN ADMINISTRATIVA**




EL INSTITUTO TECNOLÓGICO SUPERIOR DE CHICONTEPEC ES UN ORGANISMO PÚBLICO DESCENTRALIZADO, CON PERSONALIDAD JURÍDICA Y PATRIMONIO PROPIO, SEGÚN EL DECRETO DE CREACIÓN PUBLICADO EN LA GACETA OFICIAL DEL ESTADO EL 04 DE AGOSTO DE 2008, TIENE COMO OBJETIVO PRINCIPAL PROMOVER EL DESARROLLO INTEGRAL Y ARMÓNICO DEL EDUCANDO EN RELACIÓN CON LOS DEMÁS, CONSIGO MISMO Y CON SU ETORNO; MEDIANTE UNA FORMACIÓN INTELECTUAL QUE LOS CAPACITE EN EL MANEJO DE LOS MÉTODOS Y LOS LENGUAJES, SUSTENTADOS EN LOS PRINCIPIOS DE IDENTIDAD NACIONAL, JUSTICIA, DEMOCRACIA, INDEPENDENCIA, SOBERANÍA Y SOLIDARIDAD; Y EN LA RECREACIÓN, EL DEPORTE Y LA CULTURA, QUE LE PERMITAN UNA MENTE Y UN CUERPO SANO.

EL PATRIMONIO DEL INSTITUTO TECNOLÓGICO SUPERIOR DE CHICONTEPEC, SE CONSTITUYE POR SUBSIDIOS QUE OTORGA EL GOBIERNO FEDERAL Y ESTATAL E INGRESOS PROPIOS PERCIBIDOS, LOS BIENES MUEBLES E INMUEBLES QUE ADQUIERA POR CUALQUIER TÍTULO LEGAL PARA EL CUMPLIMIENTO DE SU OBJETIVO.

LOS ESTADOS FINANCIEROS SE PREPARAN DE ACUERDO CON LAS CARACTERÍSTICAS TÉCNICAS DEFINIDAS POR LA LEY GENERAL DE CONTABILIDAD GUBERNAMENTAL, ASÍ COMO EL MARCO CONCEPTUAL APROBADO POR LA CONAC Y SUPLETORIAMENTE POR EL CÓDIGO FINANCIERO PARA EL ESTADO DE VERACRUZ.

EL INSTITUTO TECNOLÓGICO SUPERIOR DE CHICONTEPEC, TRIBUTA EN EL TÍTULO III DE LA LEY DEL IMPUESTO SOBRE LA RENTA VIGENTE PARA EL 2013 CORRESPONDIENTE A LAS PERSONAS MORALES CON FINES NO LUCRATIVOS, EN VIRTUD EN LO DISPUESTO POR EL ARTÍCULO 102 ÚLTIMO PÁRRAFO EN LOS CUALES SE SEÑALA QUE LOS ORGANISMOS DESCENTRALIZADOS QUE NO TRIBUTEN CONFORME AL TÍTULO II DE LA LEY DEL ISR, SOLO TENDRÁN LA OBLIGACIÓN DE RETENER Y ENTERAR EL IMPUESTO Y EXIGIR LA DOCUMENTACIÓN QUE REUNA LOS REQUISITOS FISCALES, CUANDO HAGAN PAGOS A TERCEROS Y ESTEN OBLIGADOS A ELLOS EN TÉRMINOS DE LA LEY.

CON FUNDAMENTO EN LOS ARTÍCULOS 257 Y 258 Y DE LOS DEMÁS CORRELATIVOS DEL CÓDIGO FINANCIERO NÚMERO 18 PARA EL ESTADO DE VERACRUZ DE IGNACIO DE LA LLAVE, SE HACE CONSTAR QUE LAS CIFRAS PRESENTADAS EN LOS ESTADOS FINANCIEROS Y SUS NOTAS CORRESPONDIENTES, INCLUYEN TODAS LAS TRANSACCIONES REALIZADAS AL 31 DE DICIEMBRE DE 2011, MISMAS QUE FUERON APROBADAS EN CUMPLIMIENTO DE LA NORMATIVIDAD APLICABLE, POR LO QUE REPRESENTAN FIELMENTE LA SITUACIÓN PRESUPUESTAL Y FINANCIERA DE ESTA ENTIDAD A LA FECHA

ELABORÓ	VERIFICÓ	AUTORIZÓ
 L.C. DAYRA SHECCID LARA OSORIO ENCARGADA DEL DEPARTAMENTO RECURSOS FINANCIEROS	 M.A. ARNULFO GÓMEZ VELÁZQUEZ SUBDIRECTOR ADMINISTRATIVO	 DR. HORACIO BAUTISTA SANTOS. DIRECTOR GENERAL



**VERACRUZ**  
GOBIERNO  
DEL ESTADO

	2020	2019
Efectivo en Bancos - Tesorería	0	0
Efectivo en Bancos - Dependencias	9,644,030.00	5,688,363.00
Inversiones temporales (hasta 3 meses)	0	0
Fondos con afectación específica	0	0
Depósitos de fondos de terceros y otros	0	0
<b>Total de Efectivo y Equivalentes</b>		

	2020	2019
<b>Ahorro/Desahorro antes de rubros Extraordinarios</b>	<b>6,641,689.00</b>	<b>2,727,503.00</b>
<i>Movimientos de partidas (o rubros) que no afectan al efectivo.</i>	0	0
Depreciación	0	0
Amortización	0	0
Incrementos en las provisiones	0	0
Incremento en inversiones producido por revaluación	0	0
Ganancia/pérdida en venta de propiedad, planta y equipo	0	0
Incremento en cuentas por cobrar	0	0
Partidas extraordinarias	0	0

Elaboró

L.C. DAYRA SHECID LARA OSORIO  
ENCARGADA DEL DEPTO DE  
RECURSOS FINANCIEROS

Verificó

M.A. ARNULFO GÓMEZ VELÁZQUEZ  
SUBDIRECTOR DE SERVICIOS  
ADMINISTRATIVOS

Autorizó

DR. HORACIO BAUTISTA SANTOS  
DIRECTOR GENERAL





**VERACRUZ**  
GOBIERNO  
DEL ESTADO

INSTITUTO TECNOLÓGICO SUPERIOR DE CHICONTEPEC Cancilación entre los Ingresos Presupuestarios y Contables Correspondiente del 1 de Enero al 31 de diciembre de 2020 (Cifras en pesos)		
<b>1. Ingresos Presupuestarios</b>		<b>33,869,021</b>
<b>2. Más ingresos contables no presupuestarios</b>		<b>0</b>
Incremento por variación de inventarios	0	
Disminución del exceso de estimaciones por pérdida o deterioro u obsolescencia	0	
Disminución del exceso de provisiones	0	
Otros ingresos y beneficios varios	0	
Otros ingresos contables no presupuestarios	0	
<b>3. Menos ingresos presupuestarios no contables</b>		<b>0</b>
Productos de capital	0	
Aprovechamientos de capital	0	
Ingresos derivados de financiamientos	0	
Otros ingresos presupuestarios no contables	0	
<b>4. Ingresos Contables (4=1+2-3)</b>		<b>33,869,021</b>

Elaboró  
L.C. DAYRA SHELLY DANA OSORIO  
ENCARGADA DEL DEPTO. DE RECURSOS FINANCIEROS

Verificó  
M.A. ARNULFO GÓMEZ VELÁZQUEZ  
SUBDIRECTOR SERVICIOS ADMINISTRATIVOS

INSTITUTO TECNOLÓGICO SUPERIOR DE CHICONTEPEC Cancilación entre los Egresos Presupuestarios y los Gastos Contables Correspondiente del 1 de Enero al 31 de diciembre de 2020 (Cifras en pesos)		
<b>1. Total de Egresos (presupuestarios)</b>		<b>27,754,292</b>
<b>2. Menos egresos presupuestarios no contables</b>		<b>526,960</b>
Mobiliario y equipo de administración	0	
Mobiliario y equipo educacional y recreativo	0	
Equipo e instrumental médico y de laboratorio	0	
Vehículos y equipo de transporte	0	
Equipo de defensa y seguridad	0	
Maquinaria, otros equipos y herramientas	0	
Activos biológicos	0	
Bienes inmuebles	526,960	
Activos intangibles	0	
Obra pública en bienes propios	0	
Acciones y participaciones de capital	0	
Compra de títulos y valores	0	
Inversiones en fideicomisos, mandatos y otros análogos	0	
Provisiones para contingencias y otras erogaciones especiales	0	
Amortización de la deuda pública	0	
Adeudos de ejercicios fiscales anteriores (ADEFAS)	0	
Otros Egresos Presupuestales No Contables	0	
<b>3. Más gastos contables no presupuestales</b>		<b>0</b>
Estimaciones, depreciaciones, deterioros, obsolescencia y amortizaciones	0	
Provisiones	0	
Disminución de inventarios	0	
Aumento por insuficiencia de estimaciones por pérdida o deterioro u obsolescencia	0	
Aumento por insuficiencia de provisiones	0	
Otros gastos	0	
Otros Gastos Contables No Presupuestales	0	
<b>4. Total de Gasto Contable (4=1-2+3)</b>		<b>27,227,332</b>

Autorizó  
DR. HORACIO PAULISTA SANTOS  
DIRECTOR GENERAL



**VERACRUZ**  
GOBIERNO  
DEL ESTADO

# **INSTITUTO TECNOLÓGICO SUPERIOR DE CHICONTEPEC**

## **APARTADO II**

# **INFORMACIÓN PRESUPUESTARIA**

---





GOBIERNO DEL ESTADO DE VERACRUZ DE IGNACIO DE LA LLAVE						
CUARTO INFORME TRIMESTRAL DEL GASTO PUBLICO 2020						
INSTITUTO TECNOLÓGICO SUPERIOR DE CHICONTEPEC						
Estado Analítico de Ingresos						
Del 1 de Enero al 31 de diciembre de 2020						
Rubro de Ingresos	Ingreso					Diferencia
	Estimado	Ampliaciones y Reducciones	Modificado	Devengado	Recaudado	
	(1)	(2)	(3= 1 + 2)	(4)	(5)	(6 = 5 - 1)
Impuestos	0	0	0	0	0	0
Cuotas y Aportaciones de Seguridad Social	0	0	0	0	0	0
Contribuciones de Mejoras	0	0	0	0	0	0
Derechos	0	0	0	0	0	0
Productos	0	0	0	0	0	0
Corriente	0	0	0	0	0	0
Capital	0	0	0	0	0	0
Aprovechamientos	0	0	0	0	0	0
Corriente	0	0	0	0	0	0
Capital	0	0	0	0	0	0
Ingresos por Ventas de Bienes y Servicios	1,345,555	509,600	1,855,155	1,891,717	1,807,117	461,562
Participaciones y Aportaciones	0	0	0	0	0	0
Transferencias, Asignaciones, Subsidios y Otras Ayudas	12,819,487	14,353,948	27,173,435	31,997,304	29,469,989	16,650,502
Ingresos Derivados de Financiamientos	0	0	0	0	0	0
<b>Total</b>	<b>14,165,042</b>	<b>14,863,548</b>	<b>29,028,590</b>	<b>33,889,022</b>	<b>31,277,106</b>	<b>17,112,064</b>
				Ingresos excedentes		

Estado Analítico de Ingresos Por Fuente de Financiamiento						
	Ingreso					Diferencia
	Estimado	Ampliaciones y Reducciones	Modificado	Devengado	Recaudado	
	(1)	(2)	(3= 1 + 2)	(4)	(5)	(6 = 5 - 1)
<b>Ingresos del Gobierno</b>	0	0	0	0	0	0
Impuestos	0	0	0	0	0	0
Contribuciones de Mejoras	0	0	0	0	0	0
Derechos	0	0	0	0	0	0
Productos	0	0	0	0	0	0
Corriente	0	0	0	0	0	0
Capital	0	0	0	0	0	0
Aprovechamientos	0	0	0	0	0	0
Corriente	0	0	0	0	0	0
Capital	0	0	0	0	0	0
Participaciones y Aportaciones	0	0	0	0	0	0
Transferencias, Asignaciones, Subsidios y Otras Ayudas	0	0	0	0	0	0
<b>Ingresos de Organismos y Empresas</b>	14,165,042	14,863,548	29,028,590	33,889,022	31,277,106	17,112,064
Cuotas y Aportaciones de Seguridad Social	0	0	0	0	0	0
Ingresos por Ventas de Bienes y Servicios	1,345,555	509,600	1,855,155	1,891,717	1,807,117	461,562
Transferencias, Asignaciones, Subsidios y Otras Ayudas	12,819,487	14,353,948	27,173,435	31,997,304	29,469,989	16,650,502
<b>Ingresos derivados de financiamiento</b>	0	0	0	0	0	0
Ingresos Derivados de Financiamientos	0	0	0	0	0	0
<b>Total</b>	<b>14,165,042</b>	<b>14,863,548</b>	<b>29,028,590</b>	<b>33,889,022</b>	<b>31,277,106</b>	<b>17,112,064</b>
				Ingresos excedentes		

L.C. DAYRA SYLVECIO LARA OSORIO  
ENCARGADA DEL DEPTO DE RECURSOS FINANCIEROS

M.A. ANHUEZA GOMEZ VELAZQUEZ  
SUBDIRECTOR DE SERVICIOS ADMINISTRATIVOS

DR. HORACIO BAUTISTA SANTOS  
DIRECTOR GENERAL



GOBIERNO DEL ESTADO DE VERACRUZ DE IGNACIO DE LA LLAVE  
CUARTO INFORME TRIMESTRAL DEL GASTO PUBLICO 2020  
INSTITUTO TECNOLOGICO SUPERIOR DE CHICONTEPEC  
Estado Analítico del Ejercicio del Presupuesto de Egresos  
Clasificación Administrativa  
Del 1 de Enero al 31 de diciembre de 2020

Concepto	Egresos					Subejercicio 6 = ( 3 - 4 )
	Aprobado	Ampliaciones/ (Reducciones)	Modificado	Devengado	Pagado	
	1	2	3 = ( 1 + 2 )	4	5	
Dependencia o Unidad Administrativa 1	14,165,042	14,863,548	29,028,590	27,754,292	27,317,995	1,274,297
<b>Total del Gasto</b>	<b>14,165,042</b>	<b>14,863,548</b>	<b>29,028,590</b>	<b>27,754,292</b>	<b>27,317,995</b>	<b>1,274,297</b>

Elaboró

L.C. DAYRA SHECCID LARA OSORIO  
ENCARGADA DEL DEPTO DE RECURSOS FINANCIEROS

Verificó

M.A. ARNULFO GOMEZ VELAZQUEZ  
SUBDIRECTOR DE SERVICIOS ADMINISTRATIVOS

Autorizó

DR. HORACIO BAURISTA SANTOS  
DIRECTOR GENERAL



GOBIERNO DEL ESTADO DE VERACRUZ DE IGNACIO DE LA LLAVE  
CUARTO INFORME TRIMESTRAL DEL GASTO PUBLICO 2020  
INSTITUTO TECNOLÓGICO SUPERIOR DE CHICONTEPEC  
Estado Analítico del Ejercicio del Presupuesto de Egresos  
Clasificación por Objeto del Gasto (Capítulo y Concepto)  
del 1 de enero al 31 de diciembre de 2020

Concepto	Egresos					Subejercicio
	Aprobado	Ampliaciones/ (Reducciones)	Modificado	Devengado	Pagado	
	1	2	3 = (1 + 2)	4	5	
<b>Servicios Personales</b>	<b>11,147,382</b>	<b>11,837,089</b>	<b>22,984,471</b>	<b>22,821,874</b>	<b>22,489,007</b>	<b>162,597</b>
Remuneraciones al Personal de Carácter Permanente	7,550,000	5,934,877	13,484,877	13,484,877	13,484,877	0
Remuneraciones al Personal de Carácter Transitorio	0	0	0	0	0	0
Remuneraciones Adicionales y Especiales	1,616,324	1,225,834	2,842,158	2,842,158	2,842,158	0
Seguridad Social	850,000	1,709,715	2,559,715	2,559,715	2,226,849	0
Otras Prestaciones Sociales y Económicas	926,058	1,691,820	2,617,878	2,617,878	2,617,878	0
Previsiones	0	0	0	0	0	0
Pago de Estímulos a Servidores Públicos	205,000	1,274,842	1,479,842	1,317,244	1,317,244	162,597
<b>Materiales y Suministros</b>	<b>1,634,277</b>	<b>604,997</b>	<b>2,239,274</b>	<b>1,439,133</b>	<b>1,439,133</b>	<b>800,140</b>
Materiales de Administración, Emisión de Documentos y Artículos Oficiales	411,666	18,374	430,040	143,399	143,399	286,641
Alimentos y Utensilios	45,832	39,472	85,304	61,955	61,955	23,348
Materias Primas y Materiales de Producción y Comercialización	0	0	0	0	0	0
Materiales y Artículos de Construcción y de Reparación	145,331	-54,704	90,627	55,295	55,295	35,331
Productos Químicos, Farmacéuticos y de Laboratorio	129,997	-80,589	49,407	30,000	30,000	19,407
Combustibles, Lubricantes y Aditivos	239,991	545,592	785,583	594,964	594,964	190,618
Vestuario, Blancos, Prendas de Protección y Artículos Deportivos	180,965	38,784	219,750	180,020	180,020	39,729
Materiales y Suministros Para Seguridad	0	0	0	0	0	0
Herramientas, Refacciones y Accesorios Menores	480,494	98,068	578,562	373,497	373,497	205,064
<b>Servicios Generales</b>	<b>883,383</b>	<b>2,214,478</b>	<b>3,097,861</b>	<b>2,854,550</b>	<b>2,751,119</b>	<b>243,310</b>
Servicios Básicos	98,406	55,082	153,488	128,492	128,492	24,996
Servicios de Arrendamiento	248,457	12,801	261,258	244,594	244,594	16,663
Servicios Profesionales, Científicos, Técnicos y Otros Servicios	30,000	792,365	822,365	822,365	720,365	0
Servicios Financieros, Bancarios y Comerciales	41,665	78,542	120,207	98,542	98,542	21,665
Servicios de Instalación, Reparación, Mantenimiento y Conservación	181,590	56,228	237,818	115,227	115,227	122,590
Servicios de Comunicación Social y Publicidad.	49,998	111,706	161,704	151,706	151,706	9,998
Servicios de Traslado y Viáticos	82,599	362,077	444,676	406,945	405,515	37,730
Servicios Oficiales	11,666	50,469	62,135	52,469	52,469	9,666
Otros Servicios Generales	139,002	695,203	834,205	834,205	834,205	0
<b>Transferencias, Asignaciones, Subsidios y Otras Ayudas</b>	<b>0</b>	<b>111,774</b>	<b>111,774</b>	<b>111,774</b>	<b>111,774</b>	<b>0</b>
Transferencias Internas y Asignaciones al Sector Público	0	0	0	0	0	0
Transferencias al Resto del Sector Público	0	0	0	0	0	0
Subsidios y Subvenciones	0	0	0	0	0	0
Ayudas Sociales	0	111,774	111,774	111,774	111,774	0

HJ



GOBIERNO DEL ESTADO DE VERACRUZ DE IGNACIO DE LA LLAVE  
CUARTO INFORME TRIMESTRAL DEL GASTO PUBLICO 2020  
INSTITUTO TECNOLÓGICO SUPERIOR DE CHICONTEPEC  
Estado Análítico del Ejercicio del Presupuesto de Egresos  
Clasificación por Objeto del Gasto (Capítulo y Concepto)  
del 1 de enero al 31 de diciembre de 2020

Concepto	Egresos					Subejercicio 6 = (3 - 4)
	Aprobado	Ampliaciones/ (Reducciones)	Modificado	Devengado	Pagado	
	1	2	3 = (1 + 2)	4	5	
Pensiones y Jubilaciones	0	0	0	0	0	0
Transferencias a Fideicomisos, Mandatos y Otros Análogos	0	0	0	0	0	0
Transferencias a la Seguridad Social	0	0	0	0	0	0
Donativos	0	0	0	0	0	0
Transferencias al Exterior	0	0	0	0	0	0
<b>Bienes Muebles, Inmuebles e Intangibles</b>	<b>500,000</b>	<b>95,208</b>	<b>595,208</b>	<b>526,960</b>	<b>526,960</b>	<b>68,248</b>
Mobiliario y Equipo de Administración	217,002	-111,899	105,102	95,208	95,208	9,894
Mobiliario y Equipo Educativo y Recreativo	180,000	310,105	490,105	431,752	431,752	58,353
Equipo e Instrumental Médico y de Laboratorio	0	0	0	0	0	0
Vehículos y Equipo de Transporte	0	0	0	0	0	0
Equipo de Defensa y Seguridad	0	0	0	0	0	0
Maquinaria, Otros Equipos y Herramientas	90,000	-90,000	0	0	0	0
Activos Biológicos	0	0	0	0	0	0
Bienes Inmuebles	0	0	0	0	0	0
Activos Intangibles	12,998	-12,998	0	0	0	0
<b>Inversión Pública</b>	<b>0</b>	<b>0</b>	<b>0</b>	<b>0</b>	<b>0</b>	<b>0</b>
Obra Pública en Bienes de Dominio Público	0	0	0	0	0	0
Obra Pública en Bienes Propios	0	0	0	0	0	0
Proyectos Productivos y Acciones de Fomento	0	0	0	0	0	0
<b>Inversiones Financieras y Otras Provisiones</b>	<b>0</b>	<b>0</b>	<b>0</b>	<b>0</b>	<b>0</b>	<b>0</b>
Inversiones Para el Fomento de Actividades Productivas.	0	0	0	0	0	0
Acciones y Participaciones de Capital	0	0	0	0	0	0
Compra de Títulos y Valores	0	0	0	0	0	0
Concesión de Préstamos	0	0	0	0	0	0
Inversiones en Fideicomisos, Mandatos y Otros Análogos	0	0	0	0	0	0
Otras Inversiones Financieras	0	0	0	0	0	0
Provisiones para Contingencias y Otras Erogaciones Especiales	0	0	0	0	0	0
<b>Participaciones y Aportaciones</b>	<b>0</b>	<b>0</b>	<b>0</b>	<b>0</b>	<b>0</b>	<b>0</b>
Participaciones	0	0	0	0	0	0
Aportaciones	0	0	0	0	0	0
Convenios	0	0	0	0	0	0
<b>Deuda Pública</b>	<b>0</b>	<b>0</b>	<b>0</b>	<b>0</b>	<b>0</b>	<b>0</b>
Amortización de la Deuda Pública	0	0	0	0	0	0
Intereses de la Deuda Pública	0	0	0	0	0	0
Comisiones de la Deuda Pública	0	0	0	0	0	0
Gastos de la Deuda Pública	0	0	0	0	0	0



GOBIERNO DEL ESTADO DE VERACRUZ DE IGNACIO DE LA LLAVE  
CUARTO INFORME TRIMESTRAL DEL GASTO PUBLICO 2020  
INSTITUTO TECNOLOGICO SUPERIOR DE CHICONTEPEC  
Estado Analítico del Ejercicio del Presupuesto de Egresos  
Clasificación por Objeto del Gasto (Capítulo y Concepto)  
del 1 de enero al 31 de diciembre de 2020

Concepto	Egresos					Subejercicio 6 = ( 3 - 4 )
	Aprobado	Ampliaciones/ (Reducciones)	Modificado	Devengado	Pagado	
	1	2	3 = ( 1 + 2 )	4	5	
Costo por Coberturas	0	0	0	0	0	0
Apoyos Financieros	0	0	0	0	0	0
Adeudos de Ejercicios Fiscales Anteriores (Adefas)	0	0	0	0	0	0
<b>Total del Gasto</b>	<b>14,165,042</b>	<b>14,863,548</b>	<b>29,028,590</b>	<b>27,754,292</b>	<b>27,317,995</b>	<b>1,274,297</b>

Elaboró

L.C. DAYRA SHECCID LARA OSORIO  
ENCARGADA DEL DEPTO DE RECURSOS FINANCIEROS

Verificó

M.A. ARNULFO SÁNCHEZ VELÁZQUEZ  
SUBDIRECTOR DE SERVICIOS ADMINISTRATIVOS

Autorizó

DR. HORACIO BAUTISTA SANTOS  
DIRECTOR GENERAL





GOBIERNO DEL ESTADO DE VERACRUZ DE IGNACIO DE LA LLAVE  
CUARTO INFORME TRIMESTRAL DEL GASTO PUBLICO 2018  
INSTITUTO TECNOLOGICO SUPERIOR DE CHICONTEPEC  
Estado Analítico del Ejercicio del Presupuesto de Egresos  
Clasificación Económica (por Tipo de Gasto)  
Del 1 de enero al 31 de diciembre de 2020

Concepto	Egresos					Subejercicio 6 = ( 3 - 4 )
	Aprobado	Ampliaciones/ (Reducciones)	Modificado	Devengado	Pagado	
	1	2	3 = ( 1 + 2 )	4	5	
Gasto Corriente	13,665,042	14,768,340	28,433,382	18,068,910	17,980,217	10,364,472
Gasto de Capital	500,000	95,208	595,208	9,685,382	9,337,778	-9,090,175
Amortización de la Deuda y Disminución de Pasivos	0	0	0	0	0	0
Pensiones y Jubilaciones	0	0	0	0	0	0
Participaciones	0	0	0	0	0	0
<b>Total del Gasto</b>	<b>14,165,042</b>	<b>14,863,548</b>	<b>29,028,590</b>	<b>27,754,292</b>	<b>27,317,995</b>	<b>1,274,297</b>

Elaboró  
  
L.C. DAYRA SHECCID LARA OSORIO  
ENCARGADA DEL DEPTO DE RECURSOS  
FINANCIEROS

Verificó  
  
M.A. ARNULFO GÓMEZ VELAZQUEZ  
SUBDIRECTOR DE SERVICIOS ADMINISTRATIVOS

Aprobó  
  
DR. HORACIO BAPTISTA SANTOS  
DIRECTOR GENERAL



**VERACRUZ**  
GOBIERNO  
DEL ESTADO

GOBIERNO DEL ESTADO DE VERACRUZ DE IGNACIO DE LA LLAVE  
CUARTO INFORME TRIMESTRAL DEL GASTO PUBLICO 2020  
INSTITUTO TECNOLOGICO SUPERIOR DE CHICONTEPEC  
Estado Analítico del Ejercicio del Presupuesto de Egresos  
Clasificación Funcional (Finalidad y Función)  
del 1 de enero al 31 de diciembre de 2020

Concepto	Egresos					Subejercicio 6 = (3 - 4)
	Aprobado	Ampliaciones/ (Reducciones)	Modificado	Devengado	Pagado	
	1	2	3 = (1 + 2)	4	5	
<b>Gobierno</b>	0	0	0	0	0	0
Legislación			0			0
Justicia			0			0
Coordinación de la Política de Gobierno			0			0
Relaciones Exteriores			0			0
Asuntos Financieros y Hacendarios			0			0
Seguridad Nacional			0			0
Asuntos de Orden Público y de Seguridad Interior			0			0
Otros Servicios Generales			0			0
<b>Desarrollo Social</b>	14,165,042	14,863,548	29,028,590	27,754,292	27,317,995	1,274,297
Protección Ambiental			0			0
Vivienda y Servicios a la Comunidad			0			0
Salud			0			0
Recreación, Cultura y Otras Manifestaciones Sociales			0			0
Educación	14,165,042	14,863,548	29,028,590	27,754,292	27,317,995	1,274,297
Protección Social			0			0
Otros Asuntos Sociales			0			0
<b>Desarrollo Económico</b>	0	0	0	0	0	0
Asuntos Económicos, Comerciales y Laborales en General			0			0
Agropecuaria, Silvicultura, Pesca y Caza			0			0
Combustibles y Energía			0			0
Minería, Manufacturas y Construcción			0			0
Transporte			0			0
Comunicaciones			0			0
Turismo			0			0
Ciencia, Tecnología e Innovación			0			0
Otras Industrias y Otros Asuntos Económicos			0			0
<b>Otras no Clasificadas en Funciones Anteriores</b>	0	0	0	0	0	0
Transacciones de la Deuda Pública / Costo Financiero de la Deuda			0			0
Transferencias, Participaciones y Aportaciones entre Diferentes Niveles y Ordenes de Gobierno			0			0
Saneamiento del Sistema Financiero			0			0
Adeudos de Ejercicios Fiscales Anteriores			0			0
<b>Total del Gasto</b>	<b>14,165,042</b>	<b>14,863,548</b>	<b>29,028,590</b>	<b>27,754,292</b>	<b>27,317,995</b>	<b>1,274,297</b>

  
L.C. DAVRA SHECIC LARA OSORIO  
ENCARGADA DEL DEPTO DE RECURSOS FINANCIEROS

  
M.A. ARNULFO B. GONZALEZ VELAZQUEZ  
SUBDIRECTOR DE SERVICIOS ADMINISTRATIVOS

  
DR. HORACIO SAUTITA SANTOS  
DIRECTOR GENERAL



GOBIERNO DEL ESTADO DE VERACRUZ DE IGNACIO DE LA LLAVE  
CUARTO INFORME TRIMESTRAL DEL GASTO PUBLICO 2020  
INSTITUTO TECNOLOGICO SUPERIOR DE CHICONTEPEC  
Endeudamiento Neto  
del 1 de enero al 31 de diciembre de 2020

Identificación de Crédito o Instrumento	Contratación / Colocación A	Amortización B	Endeudamiento Neto C = A - B
<b>Créditos Bancarios</b>			
			0
			0
			0
<b>ESTE ORGANISMO NO CUENTA CON INFORMACION REFERENTE A ENDEUDAMIENTO NETO</b>			
			0
			0
			0
Total Créditos Bancarios	0	0	0
<b>Otros Instrumentos de Deuda</b>			
			0
			0
			0
			0
			0
			0
			0
			0
Total Otros Instrumentos de Deuda	0	0	0
TOTAL	0	0	0

*Elaboró*  
L.C. DAYRA SHECCID LARA OSORIO  
ENCARGADA DEL DEPTO DE RECURSOS  
FINANCIEROS

*Verificó*  
M.A. ARNULFO GÓMEZ VELAZQUEZ  
SUBDIRECTOR DE SERVICIOS  
ADMINISTRATIVOS

*Autorizó*  
DR. HORACIO BAPTISTA SANTOS  
DIRECTOR GENERAL



GOBIERNO DEL ESTADO DE VERACRUZ DE IGNACIO DE LA LLAVE  
CUARTO INFORME TRIMESTRAL DEL GASTO PUBLICO 2020  
INSTITUTO TECNOLOGICO SUPERIOR DE CHICONTEPEC  
Intereses de la Deuda  
del 1 de enero al 31 de diciembre de 2020

Identificación de Crédito o Instrumento	Devengado	Pagado
<b>Créditos Bancarios</b>		
<b>ESTE ORGANISMO NO CUENTA CON INFORMACION REFERENTE A INTERESES DE LA DEUDA</b>		
Total de Intereses de Créditos Bancarios	0	0
<b>Otros Instrumentos de Deuda</b>		
Total de Intereses de Otros Instrumentos de Deuda	0	0
TOTAL	0	0

*Elaboro*  
L.C. DAYRA SHECID LARA OSORIO  
ENCARGADA DEL DEPTO DE  
RECURSOS FINANCIEROS

*Verifico*  
M.A. ARNULFO GOMEZ  
VELAZQUEZ  
SUBDIRECTOR DE SERVICIOS  
ADMINISTRATIVOS

*Autorizo*  
DR. HORACIO BAUTISTA SANTOS  
DIRECTOR GENERAL



**GOBIERNO DEL ESTADO DE VERACRUZ DE IGNACIO DE LA LLAVE**  
**CUARTO INFORME TRIMESTRAL DEL GASTO PUBLICO 2020**  
**INSTITUTO TECNOLOGICO SUPERIOR DE CHICONTEPEC**  
**Indicadores de Postura Fiscal**  
**del 1 de enero al 31 de diciembre de 2020**

Concepto	Estimado	Devengado	Pagado <sup>3</sup>
<b>I. Ingresos Presupuestarios (I=1+2)</b>	14,165,042	33,889,022	31,277,106
1. Ingresos del Gobierno de la Entidad Federativa <sup>1</sup>	0	0	0
2. Ingresos del Sector Paraestatal <sup>1</sup>	14,165,042	33,889,022	31,277,106
<b>II. Egresos Presupuestarios (II=3+4)</b>	14,165,042	27,754,292	27,317,995
3. Egresos del Gobierno de la Entidad Federativa <sup>2</sup>	0	0	0
4. Egresos del Sector Paraestatal <sup>2</sup>	14,165,042	27,754,292	27,317,995
<b>III. Balance Presupuestario (Superávit o Déficit) (III = I - II)</b>	0	6,134,730	3,959,111

Concepto	Estimado	Devengado	Pagado <sup>3</sup>
<b>III. Balance presupuestario (Superávit o Déficit)</b>	0	6,134,730	3,959,111
<b>IV. Intereses, Comisiones y Gastos de la Deuda</b>			
<b>V. Balance Primario ( Superávit o Déficit) (V= III - IV)</b>	0	6,134,730	3,959,111

Concepto	Estimado	Devengado	Pagado <sup>3</sup>
<b>A. Financiamiento</b>	0	0	0
<b>B. Amortización de la deuda</b>			
<b>C. Endeudamiento ó desendeudamiento (C = A - B)</b>	0	0	0

1 Los Ingresos que se presentan son los ingresos presupuestario totales sin incluir los ingresos por financiamientos. Los Ingresos del Gobierno de la Entidad Federativa corresponden a los del Poder Ejecutivo, Legislativo Judicial y Autónomos

2 Los egresos que se presentan son los egresos presupuestarios totales sin incluir los egresos por amortización. Los egresos del Gobierno de la Entidad Federativa corresponden a los del Poder Ejecutivo, Legislativo, Judicial y Órganos Autónomos

3 Para Ingresos se reportan los ingresos recaudados; para egresos se reportan los egresos pagados

Elaboró  
  
L.C. DAYRA SHECCID LARA OSORIO  
ENCARGADA DEL DEPTO DE RECURSOS  
FINANCIEROS

Verificó  
  
M.A. ARNULFO GOMEZ VELAZQUEZ  
SUBDIRECTOR DE SERVICIOS  
ADMINISTRATIVOS

Autorizó  
  
DR. HORACIO BAUTISTA SANTOS  
DIRECTOR GENERAL



**VERACRUZ**  
GOBIERNO  
DEL ESTADO

# **INSTITUTO TECNOLÓGICO SUPERIOR DE CHICONTEPEC**

## **APARTADO III**

# **INFORMACIÓN PROGRAMÁTICA**

---



**VERACRUZ**  
GOBIERNO  
DEL ESTADO

GOBIERNO DEL ESTADO DE VERACRUZ DE IGNACIO DE LA LLAVE						
CUARTO TRIMESTRE 2020						
INSTITUTO TECNOLÓGICO SUPERIOR DE CHICONTEPEC						
Gasto por Categoría Programática						
Del 1 de enero al 31 de diciembre 2020						
Concepto	Egresos					Subejercicio 6 = (3 - 4)
	Aprobado 1	Ampliaciones/ (Reducciones) 2	Modificado 3 = (1 + 2)	Devengado 4	Pagado 5	
<b>Programas</b>						
Subsidios: Sector Social y Privado o Entidades Federativas y Municipios	0	0	0	0	0	0
Sujetos a Reglas de Operación			0			0
Otros Subsidios			0			0
<b>Desempeño de las Funciones</b>	14,165,042	14,863,548	29,028,590	27,754,292	27,317,995	1,274,298
Prestación de Servicios Públicos	14,165,042	14,863,548	29,028,590	27,754,292	27,317,995	1,274,298
Provisión de Bienes Públicos			0			0
Planeación, seguimiento y evaluación de políticas públicas			0			0
Promoción y fomento			0			0
Regulación y supervisión			0			0
Funciones de las Fuerzas Armadas (Únicamente Gobierno Federal)			0			0
Específicos			0			0
Proyectos de Inversión			0			0
<b>Administrativos y de Apoyo</b>	0	0	0	0	0	0
Apoyo al proceso presupuestario y para mejorar la eficiencia institucional			0			0
Apoyo a la función pública y al mejoramiento de la gestión			0			0
Operaciones ajenas			0			0
<b>Compromisos</b>	0	0	0	0	0	0
Obligaciones de cumplimiento de resolución jurisdiccional			0			0
Desastres Naturales			0			0
<b>Obligaciones</b>	0	0	0	0	0	0
Pensiones y jubilaciones			0			0
Aportaciones a la seguridad social			0			0
Aportaciones a fondos de estabilización			0			0
Aportaciones a fondos de inversión y reestructura de pensiones			0			0
<b>Programas de Gasto Federalizado (Gobierno Federal)</b>	0	0	0	0	0	0
Gasto Federalizado			0			0
Participaciones a entidades federativas y municipios			0			0
Costo financiero, deuda o apoyos a deudores y ahorradores de la banca			0			0
Adeudos de ejercicios fiscales anteriores			0			0
<b>Total del Gasto</b>	<b>14,165,042</b>	<b>14,863,548</b>	<b>29,028,590</b>	<b>27,754,293</b>	<b>27,317,995</b>	<b>1,274,298</b>

Elaboró  
L.C. DAYRA SERRANO LARROSO  
ENC DEL DEPTO DE RECURSOS FINANCIEROS

Verificó  
M.A. ARNULFO GÓMEZ VELAZQUEZ  
SUBDIRECTOR ADMINISTRATIVO

Autorizó  
DR HORACIO BAUTISTA BARRIOS  
DIRECTOR GENERAL



**VERACRUZ**  
GOBIERNO  
DEL ESTADO

GOBIERNO DEL ESTADO DE VERACRUZ DE IGNACIO DE LA LLAVE  
CUARTO INFORME TRIMESTRAL DEL GASTO PUBLICO 2020  
Programas y Proyectos de Inversión  
Del 1 DE Enero al 31 de Diciembre  
(Pesos)

Ente Público: \_\_\_\_\_ INSTITUTO TECNOLOGICO SUPERIOR DE CHICONTEPEC

ESTE ORGANISMO NO CUENTA CON  
INFORMACION REFERENTE A PROGRAMAS Y  
PROYECTOS DE INVERSION

Elaboró

L.C. DAYRA SHECCID LARA OSORIO  
ENCARGADA DEL DEPTO DE  
RECURSOS FINANCIEROS

Verificó

M.A. ARNULFO GOMEZ VELAZQUEZ  
SUBDIRECTOR DE SERVICIOS  
ADMINISTRATIVOS

Autorizó

DR. HORACIO BAPTISTA SANTOS  
DIRECTOR GENERAL





**Presupuesto Basado en Resultados - Sistema de Evaluación del Desempeño**  
**Programación, Avance y Justificación de Indicadores**

Clave PP	Nombre del Programa Presupuestario	Nivel	Nombre del Indicador	Unidad de Medida	DICIEMBRE		Justificación: (en caso de que el avance de la meta sea mayor o menor al 10% programado)
					Programado	Avance	
	EDUCACIÓN SUPERIOR TECNOLÓGICA	F	Índice de variación proporcional de egresados incorporados al sector laboral	N Egresados D Egresados R Porcentaje	10 6 166.67%	3 6 50.00%	
	EDUCACIÓN SUPERIOR TECNOLÓGICA	P1	Proporción de eficiencia terminal en Educación Superior Tecnológica de Veracruz	N Alumnos D Alumnos R Porcentaje	18 157 11.46%	5 157 3.18%	
	EDUCACIÓN SUPERIOR TECNOLÓGICA	P2	Proporción de cobertura en educación superior.	N Alumnos D Alumnos R Porcentaje			
	EDUCACIÓN SUPERIOR TECNOLÓGICA	C1	Proporción de impartición de programas de estudios con calidad	N Programas D Programas R Porcentaje	1 1 100.00%	0 1 0%	
	EDUCACIÓN SUPERIOR TECNOLÓGICA	A1C1	Proporción de docentes con reconocimiento de perfil deseable	N Docentes D Docentes R Porcentaje	1 1 100.00%	0 1 0%	
	EDUCACIÓN SUPERIOR TECNOLÓGICA	A2C1	Proporción de docentes en líneas innovadoras de investigación aplicada y desarrollo tecnológico	N Docentes D Docentes R Porcentaje	2 42 4.76%	1 30 3.33%	
	EDUCACIÓN SUPERIOR TECNOLÓGICA	A3C1	Proporción de docentes incorporados en el Sistema Nacional de Investigadores	N Docentes D Docentes R Porcentaje	1 1 100.00%	0 1 0%	
	EDUCACIÓN SUPERIOR TECNOLÓGICA	A4C1	Proporción de cuerpos académicos consolidados	N Cuerpos académicos D Cuerpos académicos R Porcentaje	1 1 100.00%	0 1 0%	
	EDUCACIÓN SUPERIOR TECNOLÓGICA	ASC1	Proporción de programas de estudio acreditados por organismos reconocidos	N Programas de estudio D Programas de estudio R Porcentaje	1 1 100.00%	0 1 0%	
	EDUCACIÓN SUPERIOR TECNOLÓGICA	A6C1	Proporción de movilidad académica de alumnos y docentes	N Alumnos y docentes D Alumnos y docentes R Porcentaje			
	EDUCACIÓN SUPERIOR TECNOLÓGICA	C2	Índice de variación proporcional de la matrícula escolar	N Alumnos D Alumnos R Porcentaje	550 526 104.56%	515 526 97.91%	
	EDUCACIÓN SUPERIOR TECNOLÓGICA	A1C2	Proporción de campañas de difusión realizadas	N Campañas de difusión D Campañas de difusión R Porcentaje	1 1 100%	1 1 100%	
	EDUCACIÓN SUPERIOR TECNOLÓGICA	A2C2	Índice de variación proporcional de alumnos de nuevo ingreso	N Alumnos D Alumnos R Porcentaje			
	EDUCACIÓN SUPERIOR TECNOLÓGICA	ASC2	Índice de variación proporcional en alumnos de reingreso	N Alumnos D Alumnos R Porcentaje			
	EDUCACIÓN SUPERIOR TECNOLÓGICA	A4C2	Proporción de alumnos titulados	N Alumnos D Alumnos R Porcentaje			
	EDUCACIÓN SUPERIOR TECNOLÓGICA	ASC2	Proporción de satisfacción en educación superior tecnológica de Veracruz	N Alumnos D Alumnos R Porcentaje	30 30 100%	30 30 100%	

NOMBRE Y FIRMA DEL TITULAR	NOMBRE Y FIRMA DEL RESPONSABLE DE LA INFORMACIÓN
DR. HORACIO BAUTISTA <i>[Firma]</i>	M.C. PEDRO HERRERA COCA <i>[Firma]</i>
DIRECTOR GENERAL	SUBDIRECTOR DE PLANEACIÓN Y VINCULACIÓN

